

2017年10月～2018年9月の件数・医療費

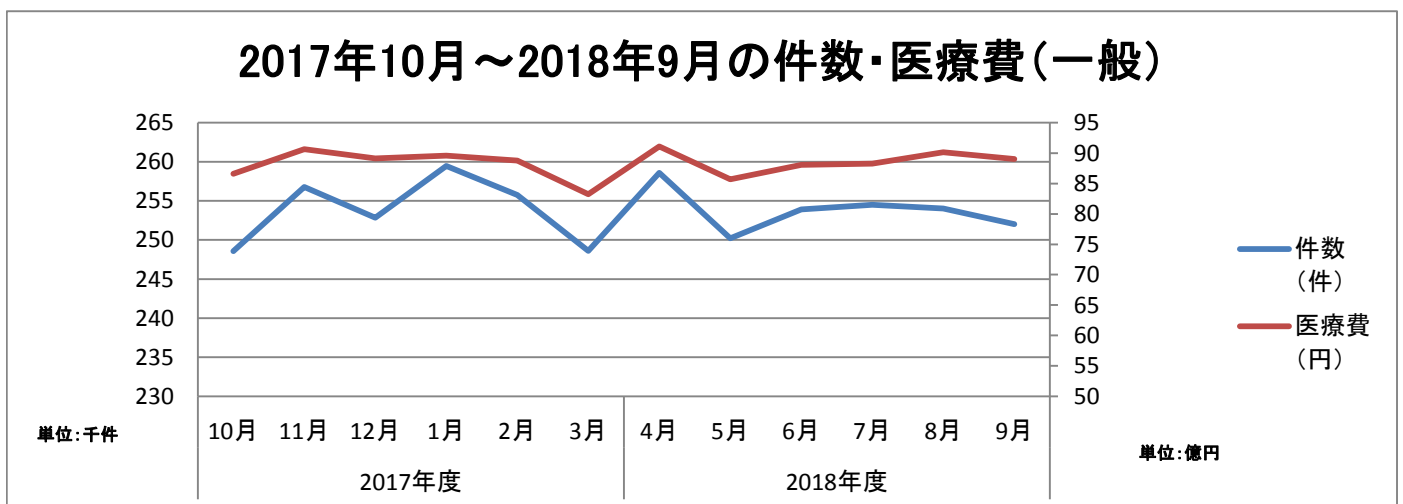
2017.10月審査～2018.9月審査

年/審査月		一般		退職		後期		計	
		件数 (件)	医療費 (円)	件数 (件)	医療費 (円)	件数 (件)	医療費 (円)	件数 (件)	医療費 (円)
2017年度	10月	248,568	8,659,316,330	4,320	147,625,720	271,771	12,335,687,300	524,659	21,142,629,350
	11月	256,791	9,062,929,260	4,196	135,435,920	277,726	12,921,424,780	538,713	22,119,789,960
	12月	252,836	8,913,216,500	3,914	129,412,070	274,816	12,798,739,490	531,566	21,841,368,060
	1月	259,459	8,955,692,910	3,732	124,997,000	277,806	12,942,116,950	540,997	22,022,806,860
	2月	255,736	8,877,903,870	3,349	109,957,210	266,251	12,843,001,240	525,336	21,830,862,320
	3月	248,604	8,322,707,630	3,052	99,343,230	263,324	12,143,332,390	514,980	20,565,383,250
2018年度	4月	258,567	9,108,184,050	2,980	102,617,280	279,012	13,279,531,760	540,559	22,490,333,090
	5月	250,209	8,570,206,790	2,696	97,247,940	274,323	12,482,322,200	527,228	21,149,776,930
	6月	253,903	8,805,129,020	2,535	91,770,000	277,667	12,932,718,590	534,105	21,829,617,610
	7月	254,479	8,828,015,990	2,303	76,188,620	277,932	12,547,325,220	534,714	21,451,529,830
	8月	254,011	9,012,539,900	2,065	64,722,870	279,555	13,051,200,070	535,631	22,128,462,840
	9月	252,030	8,903,453,310	1,955	62,986,500	278,085	12,916,954,270	532,070	21,883,394,080

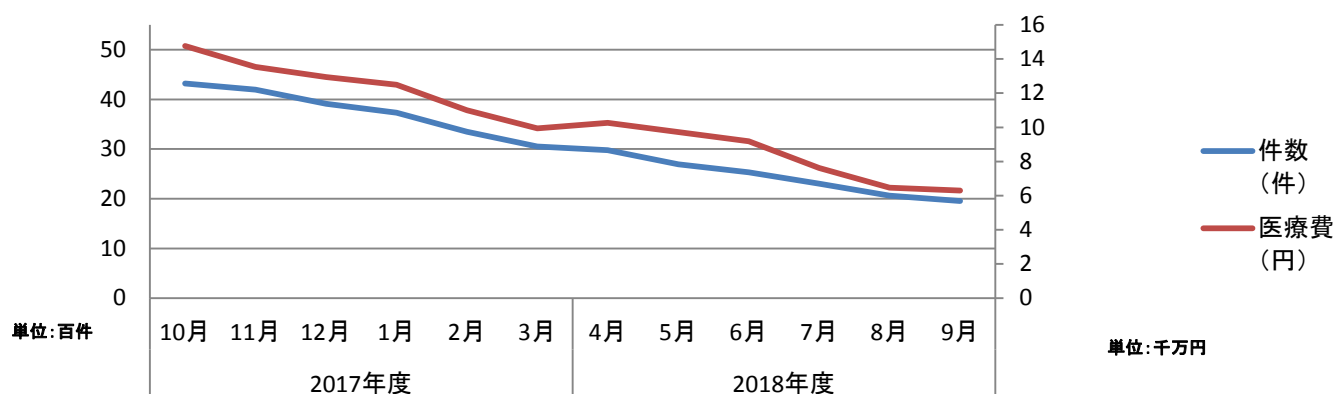
※国民健康保険団体連合会事業状況報告書より算出

※件数…当該審査月における医科、歯科レセプトの確定件数

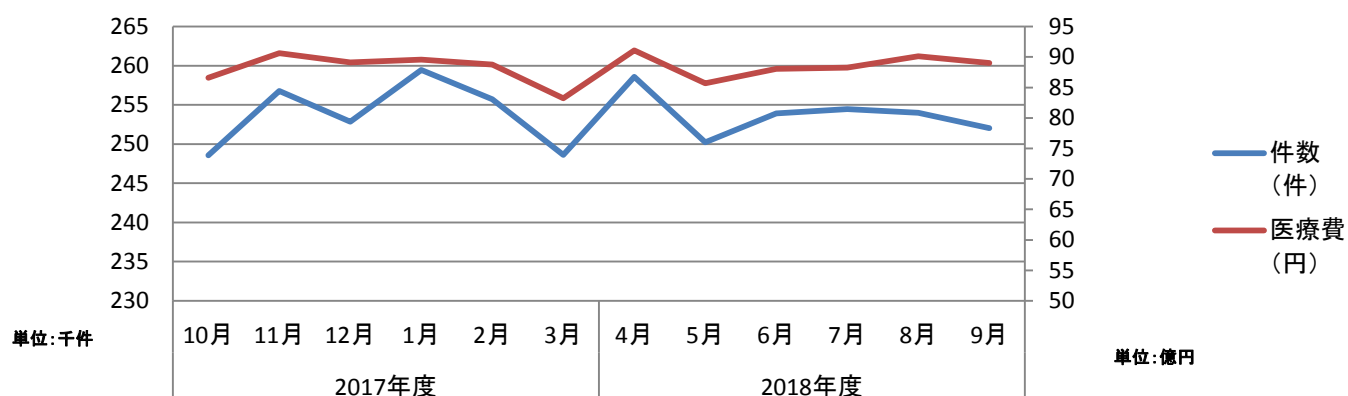
※医療費…当該審査月における医科、歯科、調剤の確定点数×10



2017年10月～2018年9月の件数・医療費(退職)



2017年10月～2018年9月の件数・医療費(後期)



2017年10月～2018年9月の件数・医療費(合計)

