

直近4か年の件数・医療費

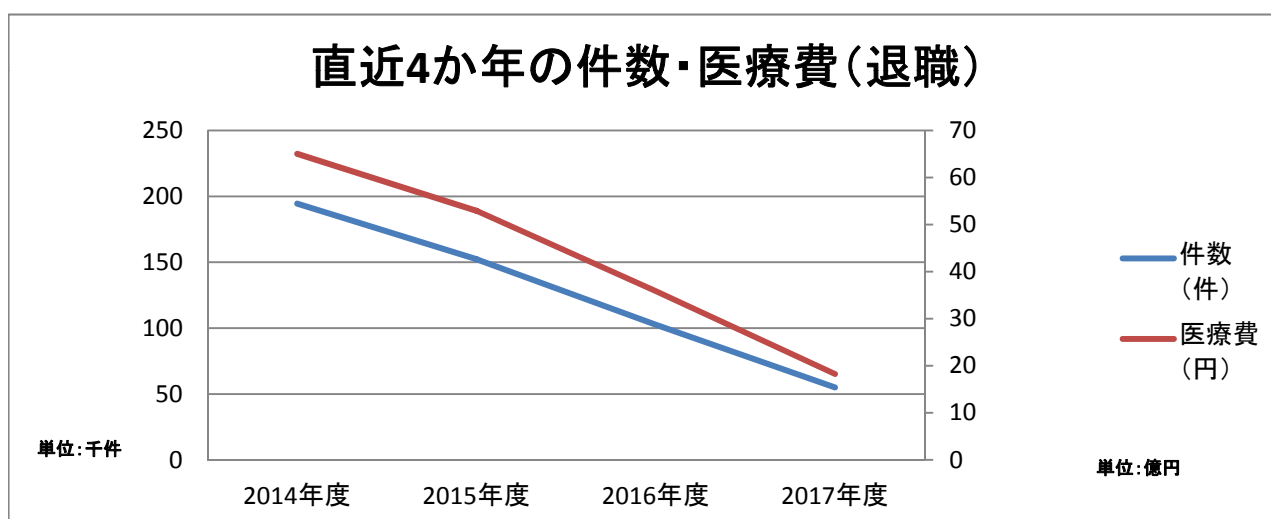
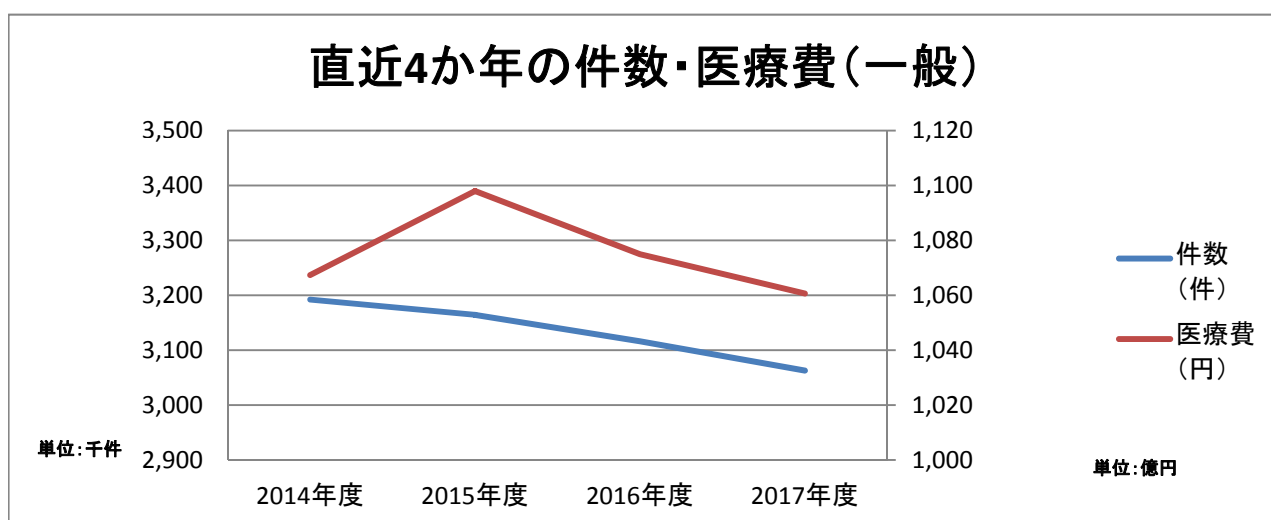
2013年度～2017年度

年度	一般		退職		後期		計	
	件数 (件)	医療費 (円)	件数 (件)	医療費 (円)	件数 (件)	医療費 (円)	件数 (件)	医療費 (円)
2014年度	3,192,299	106,733,392,400	194,494	6,502,664,730	3,153,940	147,418,289,310	6,540,733	260,654,346,440
2015年度	3,164,333	109,798,181,520	152,309	5,293,003,460	3,180,583	149,931,236,170	6,497,225	265,022,421,150
2016年度	3,116,088	107,494,728,920	102,653	3,587,372,230	3,233,585	148,754,818,830	6,452,326	259,836,919,980
2017年度	3,062,800	106,059,527,700	54,944	1,826,107,000	3,285,329	152,324,358,660	6,403,073	260,209,993,360

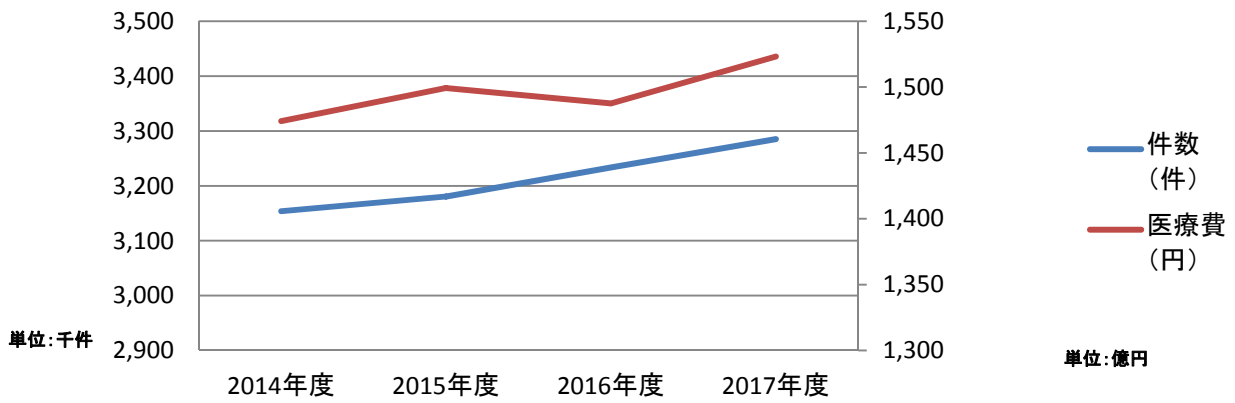
※国民健康保険団体連合会事業状況報告書より算出

※件数…当該年度における医科、歯科レセプトの確定件数

※医療費…当該年度における医科、歯科、調剤の確定点数×10



直近4か年の件数・医療費(後期)



直近4か年の件数・医療費(合計)

