

令和5年度

国民健康保険事業状況

宮 崎 県

宮崎県国民健康保険団体連合会

(このページは白紙です)

目 次

用語解説	1
国民健康保険事業概要	
1 一般状況	7
2 保険給付状況	
(1) 医療費及び医療給付費	7
(2) 医療費の負担区分	8
(3) 高額療養費	8
3 診療状況	
(1) 被保険者100人当たり受診件数	9
(2) 1件当たり診療費	9
(3) 1件当たり日数	10
(4) 1日当たり診療費	10
(5) 1人当たり診療費	11
(6) 1人当たり医療費(療養諸費)	11
4 収支状況	12
5 保険税の状況	12
6 保険税軽減世帯の状況	13
地図	
1人当たり医療費	15
1人当たり保険税調定額	17
統計表 国民健康保険	
第1表 一般状況	19
第2表 保険給付の状況	
(1) 一般被保険者	20
(2) 退職被保険者等	23
(3) 合計	26
第3表 医療給付(診療費)諸率	
(1) 一般被保険者	29
(2) 退職被保険者等	31
(3) 合計	33
国民健康保険医療給付の状況(市町村分)	35

目 次

統計表 第4表 保険者別1人当たり医療費の比較	37
第5表 高額療養費の支給状況	
(1) 一般被保険者	39
(2) 退職被保険者等	41
(3) 合計	43
第6表 経理状況	
(1) 収入の部	45
(2) 支出の部	47
(3) 収支差引額	49
(4) 基金保有額	49
第7表 科目別収支状況(県)	51
第8表 保険税(料)の賦課徴収状況	
(1) 収納状況	
一般被保険者	53
退職被保険者等	55
合計	57
(2) 賦課状況	59
(3) 1世帯(被保険者)当たり保険税(料)	61
参考資料	
(1) 医療保険のあらまし	63
図解 国民健康保険制度の仕組み	64
(2) 県内各保険者別事業実績	65
(3) 市町村別高齢化状況(令和5年10月1日現在)	66

用 語 解 説

【基本用語】

保険者	保険事業の運営主体である。国保の保険者は、地方公共団体である都道府県及び市町村（特別区を含む）とこれを補完するものとしての公法人である国保組合に限られる。
被保険者	市町村国保にあっては当該都道府県の区域内に住所を有する者、国保組合にあっては組合員及び組合員と同一の世帯に属する者。 ただし、他の医療保険制度の加入者等は適用除外となる。
一般被保険者	国保被保険者において、退職被保険者等を除いた全ての被保険者をいう。
退職被保険者等	退職被保険者及びその被扶養者。 退職被保険者とは、国保の被保険者のうち、老齢または退職を支給事由とする被用者年金の受給権者であって、当該年金保険の加入期間が20年以上または40歳以降10年以上の者である。 被扶養者とは、退職被保険者の直系尊族、配偶者その他三親等内の親族であって、その退職被保険者と同一の世帯に属し、かつ生計維持関係を有する者である。平成27年3月をもって制度は廃止されているが、平成26年度までの間における65歳未満の退職者を対象に制度を存続する経過措置が行われている。
保険給付	被保険者の疾病、負傷、出産、死亡の4つの保険事故に対する給付。法定給付と任意給付がある。法定給付には、療養の給付等(療養費、高額療養費の支給など)とその他の給付(出産育児一時金、葬祭費の支給)があり、任意給付には、市町村及び組合が条例又は規約の定めにより任意に行う傷病手当金の支給などがある。
療養の給付	保険医療機関又は保険薬局に被保険者証を提出した被保険者に対して、疾病や負傷の治療を目的とした一連の医療サービスを給付すること（現物給付）。給付は、療養に要した費用から一部負担金の額等を控除した額とされている。
入院時食事療養費	保険医療機関等への入院時に受けた食事療養に要した費用について支給されるもの。食事の費用を勘案して厚生労働大臣の定める基準により算出した額から、標準負担額を控除した額とされている。
入院時生活療養費	療養病床に入院する65歳以上の被保険者の療養の給付と併せて受けた生活療養（食事療養並びに温度、照明及び給水）に要した費用について支給されるもの。生活療養の費用を勘案して厚生労働大臣の定める基準の例により算定した費用の額から、生活療養費標準負担額を控除した額とされている。
療養費	国保における補完的医療給付で、保険医療機関以外で診療を受けた場合、緊急その他やむを得ない理由により療養の給付を受けられなかったと市町村及び組合が認めた場合に事後的に市町村及び組合から支給を受ける額。療養に要した費用から一部負担金に相当する額を控除した額に相当する。
訪問看護療養費	居宅において継続して療養を受ける状態にある者が指定訪問看護事業者の行う指定訪問看護を受けた場合であり、市町村及び組合が必要があると認めたものについて支給されるもの。 その額は、当該指定訪問看護につき厚生労働大臣の定める所により算定した額から、一部負担金に相当する額を控除した額に相当する。
特別療養費	国保税を特別な事情がないにもかかわらず、長期にわたり滞納していると被保険者資格証明書が交付される。特別療養費とは、この資格証明書を提示して保険医療機関等又は指定訪問看護事業者において受けた療養に要した費用について支給されるものである。診療費報酬の場合と同様の方法で算定された療養に要した費用から一部負担金を控除した額に相当する。

用 語 解 説

移送費	被保険者が療養の給付を受けるため病院または診療所に移送されたときに支給される費用。その額は最も経済的な通常の経路及び方法により移送された場合の費用により算定し、その全額が保険者負担となる。
高額療養費	同一の世帯に属する被保険者が、同一の月に受けた療養に係る一部負担金等を合算した額から当該世帯に属する70歳以上の被保険者(後期高齢者医療受給対象者を除く。)に係る高額療養費の額を控除した額が自己負担限度額を超える場合に支給されるもの。低所得者、一定額以上の自己負担が多発する世帯、特定疾病については特別措置が設けられている。 なお、平成29年8月より70歳以上の一般及び低所得者の外来療養に係る年間の高額療養費制度が新たに導入された。
多数該当	高額療養のあった月以前の12月以内に既に高額療養費が支給されている月数が3月以上ある場合、4回目から負担限度額が一定額引き下がる。
外来年間合算	基準日(翌年7月31日)時点で70歳以上かつ、所得区分が一般又は低所得の被保険者において、1年間(毎年8月～翌年7月)の外来に係る自己負担額が個人で年間14.4万円を超える場合に支給されるもの。
高額医療 高額介護合算療養費	1年間(毎年8月～翌年7月)の医療保険と介護保険における自己負担の合算額が著しく高額になる場合に、負担を軽減するもの。平成20年4月施行。

【財政関係】

国民健康保険事業費納付金	国民健康保険事業に要する費用(前期高齢者納付金等及び後期高齢者支援金等並びに介護納付金の納付に要する費用を含む。)に充てるため、都道府県が市町村から徴収する負担金。
療養給付費等負担金	国保財政の基盤の確立と事業の健全な運営に資するため、都道府県内の市町村及び国保組合の療養の給付、入院時食事療養費、保険外併用療養費、療養費、訪問看護療養費、特別療養費、移送費、高額療養費及び高額介護合算療養費の支給に要する費用、後期高齢者医療費支援金及び介護納付金の納付に要する費用について、国が定率の負担をする負担金(補助金)。
高額医療費負担金(繰入金)	1件当たり医療費の額が交付基準を超える医療費について負担する国負担金及び都道府県繰入金。
特別高額医療費共同事業負担金	著しく高額な医療に関する給付に要する費用が国民健康保険の財政に与える影響を緩和するため、都道府県が国民健康保険中央会へ拠出金を支出する際に国から都道府県に対して交付される負担金。
特定健康診査等負担金(繰入金)	特定健康診査及び特定保健指導に要する費用のうち対象額の3分の1について、国及び都道府県がそれぞれ負担する国負担金及び都道府県繰入金。
普通調整交付金	都道府県間の財政力の不均衡を調整するために、画一的測定基準を用いて都道府県の財政需要(調整対象需要額)及び財政収入(調整対象収入額)を算定し、調整対象需要額が調整対象収入額を超える都道府県に対して、その超える額を基準として国から交付される交付金。
特別調整交付金	普通調整交付金の画一的な基準では補足できない事情や災害等によって財政収入の確保が厳しい等、特別の事情により交付される交付金。
療養給付費等交付金	退職被保険者等の医療給付に要する費用に充てるため、被用者保険等保険者の拠出金を財源とした交付金。 退職被保険者等に係る医療給付に関する費用の額から退職被保険者等に係る保険料(税)に相当する額を控除した額となる。

用 語 解 説

前期高齢者交付金	各保険者に係る加入者の数に占める前期高齢者（65歳以上74歳以下）である加入者の数の割合に係る負担の不均衡を調整するため、社会保険診療報酬支払基金が交付する交付金。
特別高額医療費共同事業交付金	著しく高額な医療に関する給付に要する費用が国民健康保険の財政に与える影響を緩和するため、国民健康保険中央会から都道府県に対して交付される交付金。
保険給付費等交付金	都道府県が市町村に対して、療養の給付その他の国民健康保険事業に要する経費について負担する交付金。
普通交付金	保険給付費等交付金のうち、療養の給付に要した費用の額から当該給付に係る一部負担金に相当する額を控除した額並びに入院時食事療養費、入院時生活療養費、保険外併用療養費、療養費、訪問看護療養費、特別療養費、移送費、高額療養費及び高額介護合算療養費の支給に要した費用の全額に相当する額を交付するもの。
特別交付金	保険給付費等交付金のうち、以下のものをいう。 ・災害その他特別の事情に応じて交付する市町村向け特別調整交付金 ・国が当該市町村の取組に応じて交付する市町村向け国民健康保険保険者努力支援交付金 ・知事が別に定める基準に基づき交付する県2号繰入金 ・当該市町村の特定健康診査等費用額に応じて交付する特定健康診査等負担金
後期高齢者支援金	後期高齢者医療制度の運営を支えるため保険者（現役世代）が社会保険診療報酬支払基金へ納付する支援金。
前期高齢者納付金	各保険者に係る加入者の数に占める前期高齢者である加入者の数の割合に係る負担の不均衡を調整するため、保険者が社会保険診療報酬支払基金に対して納付する納付金。
介護納付金	40歳以上65歳未満の第2号被保険者が保険者を通じて社会保険診療報酬支払基金に納付する納付金。国民健康保険料（税）と一括して徴収される。
特別高額医療費共同事業事業費拠出金	著しく高額な医療に関する給付に要する費用が国民健康保険の財政に与える影響を緩和するため、都道府県が国民健康保険中央会へ支出する拠出金。
事務費拠出金	当該年度において後期高齢者医療、前期高齢者医療、病床転換助成及び特別高額医療費共同事業のために行われる業務に要する費用に充てるため保険者が拠出する拠出金。
保険基盤安定繰入金	保険料（税）の軽減相当額を市町村が一般会計から国保特別会計へ繰り入れる繰入金。このうち低所得者に対する保険税軽減相当額は、都道府県3/4、市町村1/4、保険者支援制度に基づくものは、国1/2、都道府県1/4、市町村1/4を負担。
未就学児均等割保険料（税）繰入金	未就学児である被保険者が属する世帯の保険料（税）の軽減相当額を市町村が一般会計から国保特別会計へ繰り入れる繰入金。国1/2、都道府県1/4、市町村1/4を負担。

用 語 解 説

産前産後保険料（税）繰入金	出産する予定の被保険者又は出産した被保険者が属する世帯の保険料（税）の軽減相当額を市町村が一般会計から国保特別会計へ繰り入れる繰入金。国 1/2、都道府県 1/4、市町村 1/4 を負担。
出産育児一時金等繰入金	出産育児一時金の支給のために、市町村が一般会計から国保特別会計に繰り入れる繰入金。
財政安定化支援事業繰入金	低所得者が多い、病床数が過剰、高齢者割合が高い等の保険者の責に帰することができない事情により国保財政が受ける影響に着目して、市町村の一般会計から国保特別会計に繰り入れる繰入金。
審査支払手数料	国保連合会へ支払う診療報酬の審査・支払のための手数料。
保健事業費	保健施設、特定健康診査等事業及び健康管理センター等に関して保険者が支出する費用（直診勘定に属するものを除く）。 保健衛生普及費、疾病予防費、施設管理費、保健指導事業費、健康増進指導事業費、検診事業費、施設整備費などがある。
保険税（料）	国保事業に要する費用に充てるための徴収金であり、市町村国保においては保険税を徴収しないときは保険料を徴収する。また、国保組合にあっては常に保険料として徴収される。 料と税は法的根拠が異なるものの、実際の賦課方法等については大きく異なる点はない。
所得割	課税総所得金額等を算定基礎とした算定額。「旧ただし書方式」による算定が原則だが、これによる算定が著しく困難な場合は「本文方式」や「所得割方式」により算定する。
資産割	固定資産税額等を算定基礎とした算定額。
均等割	被保険者数に応じて算定される算定額。
平等割	世帯数に応じて算定される算定額。
賦課限度額	条例に定めた保険税（料）の限度額。
保険者負担分	国保法の規定により市町村及び組合が負担することとされている療養給付費・療養費の費用額の 7 割相当分。費用額から他法負担及び一部負担金（高額療養費・高額介護合算療養費を含む）を除いたもの。 なお、条例または規約により給付水準を引き上げている場合、当該引上げ部分は市町村及び組合負担分となる。
一部負担金	保険医療機関等において療養の給付を受ける被保険者が、その給付を受ける際、国保法第42条の各号に掲げる区分に従い、当該医療機関等に支払うべき負担金。
他法負担分	療養給付費・療養費の費用額のうち、国保法以外の法令または保険者の条例以外の条例による国、都道府県、市町村等の負担額。

用 語 解 説

【統計関係】

医療給付費	療養の給付について市町村及び組合が負担する療養給付費、療養費及び高額療養費・高額介護合算療養費の合計。																																													
療養給付費	療養の給付について市町村及び組合が負担する額。																																													
出産育児諸費	出産育児給付の支給に関して市町村及び組合が支出するもの。																																													
葬祭諸費	葬祭の給付または葬祭費の支給に関して市町村及び組合が支出するもの。																																													
療養諸費（医療費）	被保険者に対する療養の給付及び療養費の支給の対象となった費用の総額。																																													
<div>（参考）療養諸費内訳</div> <table><tr><td>入院</td><td>入院外</td><td>歯科</td><td>調剤</td><td>入院時 食事療養費 生活療養費</td><td>訪問看護 療養費</td><td>入院時 食事療養費 生活療養費 （差額支給分）</td><td>療養費</td><td>移送費</td></tr><tr><td colspan="4">← 診療費 →</td><td colspan="5"></td></tr><tr><td colspan="4">← 療養の給付 →</td><td colspan="5"></td></tr><tr><td colspan="4"></td><td colspan="3">← 療養の給付等 →</td><td colspan="2">← 療養費等 →</td></tr><tr><td colspan="4"></td><td colspan="5">← 療養諸費 →</td></tr></table>		入院	入院外	歯科	調剤	入院時 食事療養費 生活療養費	訪問看護 療養費	入院時 食事療養費 生活療養費 （差額支給分）	療養費	移送費	← 診療費 →									← 療養の給付 →													← 療養の給付等 →			← 療養費等 →						← 療養諸費 →				
入院	入院外	歯科	調剤	入院時 食事療養費 生活療養費	訪問看護 療養費	入院時 食事療養費 生活療養費 （差額支給分）	療養費	移送費																																						
← 診療費 →																																														
← 療養の給付 →																																														
				← 療養の給付等 →			← 療養費等 →																																							
				← 療養諸費 →																																										
診療費	診療に要した費用の額。調剤、食事療養、看護及び移送に要する費用は含まれない。 なお、件数とは診療報酬明細書の枚数、日数とは診療実日数、点数とは診療報酬につき「健康保険法の規定による療養に要する費用の額の算定方法」により算定した点数をいう。																																													
調剤	院外処方せんにより行われた調剤報酬。																																													
受診率	ある一定期間に、被保険者がどのくらい医療機関にかかったかを示す指標で、次の式により求められる。 $\text{受診率} = \frac{\text{年間受診件数}}{\text{年間平均被保険者数}} \times 100$																																													
給付率	医療費のうち、実際に何割を市町村及び組合が負担しているかを示す指標で、以下の式により求められる。 $\text{給付率} = \frac{\text{保険者負担分} + \text{高額療養費} \cdot \text{高額介護合算療養費}}{\text{医療費費用額}} \times 100$																																													
実質一部負担割合	医療費のうち、実際に何割を被保険者が負担しているかを示す指標で、以下の式により求められる。 $\text{実質一部負担金割合} = \frac{\text{一部負担金} - \text{高額療養費} \cdot \text{高額介護合算療養費}}{\text{医療費費用額}} \times 100$																																													
1件当たり診療費	以下の式により求められる。 $1 \text{ 件当たり診療費} = \frac{\text{年間診療費}}{\text{年間診療件数}}$																																													

用 語 解 説

1 件当たり日数	<p>以下の式により求められる。</p> $1 \text{ 件当たり日数} = \frac{\text{年間診療実日数}}{\text{年間診療件数}}$
1 日当たり診療費	<p>以下の式により求められる。</p> $1 \text{ 日当たり診療費} = \frac{\text{年間診療費}}{\text{年間診療実日数}}$
1 人当たり医療費	<p>以下の式により求められる。</p> $1 \text{ 人当たり医療費} = \frac{\text{年間医療費}}{\text{年間平均被保険者数}}$
1 人当たり診療費	<p>以下の式により求められる。</p> $1 \text{ 人当たり診療費} = \frac{\text{年間診療費}}{\text{年間平均被保険者数}}$
保険税収納率	<p>以下の式により求められる。</p> $\text{保険税収納率} = \frac{\text{保険税収納額}}{\text{保険税調定額－居所不明者分調定額}} \times 100$
1 世帯当たり調定額	<p>以下の式により求められる。</p> $1 \text{ 世帯当たり調定額} = \frac{\text{保険税調定額}}{\text{年間平均総世帯数}}$

参考資料

- 「令和 5 年版 国民健康保険関係法令例規集（法研）」
- 「国民健康保険 事業状況報告書記載便覧 平成16年 6 月（国民健康保険調査会）」
- 「改訂27版 国保担当者ハンドブック（社会保険出版社）」
- 「令和 5 年度 国民健康保険事業年報（厚生労働省保険局）」

国民健康保険事業概要

1 一般状況

令和5年度における保険者は、県、26市町村及び2国保組合である。
年間平均の世帯数は、152,255世帯で、前年度に比べ5,946世帯減少した。被保険者数は229,683人で、前年度から12,449人減少した。

被保険者の内訳は、一般被保険者(以下「一般」という。)229,683人(100%)、退職被保険者(被扶養者を含む。以下「退職」という。)0人(0%)となっている。国保加入率は昨年から減少し、22.1%(国保組合被保険者数を含めると22.4%)となっている。"

◆表1 国民健康保険の加入状況(市町村分)

年度	国保加入 世帯数	被保険者数				他保険の 対象者	県内人口 (B)	国保加入率 (A/B)
		一般	退職	計(A)	介護2号			
	世帯	人	人	人	人	人	人	%
R1	166,952	264,926	396	265,322	84,092	806,401	1,071,723	24.8
R2	164,165	257,858	2	257,860	79,888	805,464	1,063,324	24.3
R3	162,421	252,422	0	252,422	76,288	808,594	1,061,016	23.8
R4	158,201	242,132	0	242,132	72,555	809,386	1,051,518	23.0
R5	152,255	229,683	0	229,683	69,359	811,028	1,040,711	22.1

(注) 県内人口は、県統計調査課「宮崎県の推計人口」、毎年10月1日現在
その他の項目は、国民健康保険事業年報の年間平均値
介護保険第2号被保険者数は再掲である。(統計表第1表参照 P.19)

2 保険給付状況

(1)医療費及び医療給付費

令和5年度中に、被保険者に対する療養の給付及び療養費の支給の対象となった費用の総額(以下「医療費」という。)は、103,180,652千円、前年度比1.0%減となっており、被保険者区分別の伸び率は、一般が1.0%減である。また、医療給付費(医療費のうち保険者が負担する定率分と高額療養費との合計)は、88,131,118千円と
なって、前年度88,601,607千円に比べて470,489千円(0.5%)減少している。

(表2、表3参照)

◆表2 国保医療費の推移(市町村分)

年度	医 療 費			伸び率
	一般	退職	計	
	百万円	百万円	百万円	%
R1	107,279	170	107,449	0.0
R2	102,572	-1	102,571	-4.5
R3	105,321	-6	105,316	2.68
R4	104,245	0	104,244	-1.0
R5	103,181	0	103,181	-1.0

(注) 医療費＝診療費＋食事療養費＋調剤費＋訪問看護＋療養費等
(統計表第2表「保険給付の状況」参照 P.20～)

(2)医療費の負担区分

医療費103,180,652千円のうち、保険者等の負担分（高額療養費を除く）は、75,985,951千円で73.6%を、また、一部負担金（高額療養費分を含む）は、23,747,182千円で23.0%を、他法負担分は、3,447,519千円で3.3%を占めている。

なお、給付率は85.41%、実質一部負担割合は11.24%となっている。

◆表3 医療費の負担区分（市町村分）

		医療費	左の内訳（負担区分）			高額療養費 (再掲)	給付率	実質 一部負担 割合	1人当たり 医療費
			保険者等 負担分	一部負担金	他法 負担分				
		千円	千円	千円	千円	千円	%	%	円
療養 給付	一般	102,495,764	75,483,367	23,565,082	3,447,315	12,145,168	85.49	11.14	446,249
	退職	-89	-62	-27	0	-1	70.79	29.21	0
療養 費	一般	684,977	502,646	182,126	205	-----	73.38	26.59	2,982
	退職	0	0	0	0	-----	0.00	0.00	0
計	一般	103,180,741	75,986,013	23,747,209	3,447,519	12,145,168	85.41	11.24	449,231
	退職	-89	-62	-27	0	-1	70.79	29.21	0
計		103,180,652	75,985,951	23,747,182	3,447,519	12,145,167	85.41	11.24	449,231

- (注) 1. 給付率=(保険者負担分+高額療養費)÷医療費×100
 2. 実質一部負担割合=(一部負担金-高額療養費)÷医療費×100
 (統計表第2表「保険給付の状況」参照 P.20～、
 ・第5表「高額療養費の支給状況」参照 P.40～)
 3. 1人当たり医療費=年間医療費÷年間被保険者数参照
 (統計表第4表「保険者別1人当たり医療費の比較」参照 P.39)

(3)高額療養費

令和5年度における高額療養費は12,145,167千円となっており、前年度の実績11,839,459千円に対し2.6%増加している。

◆表4 高額療養費（市町村分）

(単位：千円)

	合算		単独分				他法併用分	計
	多数該当	その他	多数該当	長期疾病	入院分	その他		
一般	253,381	564,552	2,383,450	1,573,701	4,794,171	926,098	1,649,816	12,145,168
退職	0	0	0	0	-1	0	0	-1
計	253,381	564,552	2,383,450	1,573,701	4,794,170	926,098	1,649,816	12,145,167

(統計表第5表「高額療養費の支給状況」参照 P.40～)

3 診療状況

(1)被保険者100人当たり受診件数

被保険者100人当たり受診件数（以下「受診率」という。）の年度別推移は、表5のとおりである。総数でみると、令和5年度の受診率は1125.4で、前年度に比べ2.5%増加している。これを入院、入院外、歯科別にみると、入院2.9%増、入院外2.0%増、歯科5.0%増となっている。

◆表5 受診率の推移（市町村分）

（100人当たり件数）

年度	受 診 率			
	入院	入院外	歯科	計
R1	31.9	874.0	167.7	1073.6
R2	30.7	827.1	158.7	1016.5
R3	31.3	858.1	169.8	1059.2
R4	30.9	892.6	174.7	1098.2
R5	31.8	910.2	183.4	1125.4

（統計表第3表「医療給付(診療費)諸率」参照 P.30～）

(2)1件当たり診療費

1件当たり診療費の年度別推移は、表6のとおりである。総数でみると、令和5年度の1件当たり診療費は31,764円で、前年度に比べ1.7%増加している。これを入院、入院外、歯科別にみると、入院1.5%増、入院外2.1%増、歯科1.6%減となっている。

◆表6 1件当たり診療費の推移（市町村分）

（単位：円）

年度	診 療 費			
	入院	入院外	歯科	計
R1	518,076	15,301	14,164	30,083
R2	529,392	15,717	14,873	31,085
R3	538,157	16,118	14,649	31,292
R4	553,578	16,421	14,508	31,236
R5	561,775	16,765	14,276	31,764

（統計表「国民健康保険医療給付の状況（市町村分）」参照 P.36）

(3) 1件当たり日数

1件当たり日数の年度別推移は、表7のとおりである。総数でみると、令和5年度の1件当たり日数は平均2.03日で前年度に比べ0.5%減少している。これを入院、入院外、歯科別にみると、入院0.1%減、歯科3.3%減となっている。

◆表7 1件当たり受診日数の推移（市町村分）

（単位：日）

年度	受 診 日 数			
	入院	入院外	歯科	計
R1	17.83	1.59	2.02	2.14
R2	17.90	1.56	1.99	2.12
R3	17.72	1.57	1.90	2.10
R4	17.74	1.53	1.82	2.04
R5	17.72	1.53	1.76	2.03

（統計表第3表「医療給付(診療費)諸率」参照 P.30～）

(4) 1日当たり診療費

1日当たり診療費の年度別推移は、表8のとおりである。総数でみると、令和5年度の1日当たり診療費は15,665円で、前年度に比べて2.1%増加している。これを入院、入院外、歯科別にみると、入院1.6%増、入院外2.1%増、歯科1.9%増となっている。

◆表8 1日当たり診療費（市町村分）

（単位：円）

年度	診 療 費			
	入院	入院外	歯科	計
R1	29,057	9,623	7,027	14,060
R2	29,571	10,045	7,489	14,639
R3	30,367	10,240	7,727	14,884
R4	31,213	10,703	7,981	15,347
R5	31,704	10,927	8,132	15,665

（統計表第3表「医療給付(診療費)諸率」参照 P.30～）

(5) 1人当たり診療費

1人当たり診療費の年度別推移は、表9のとおりである。総数でみると、令和5年度の1人当たり診療費は357,476円で、前年度に比べて4.2%増加している。これを入院、入院外、歯科別にみると、入院4.4%増、入院外4.1%増、歯科3.3%増となっている。

◆表9 1人当たり診療費（市町村分）

（単位：円）

年度	診 療 費			
	入院	入院外	歯科	計
R1	165,493	133,729	23,746	322,969
R2	162,390	130,000	23,608	315,997
R3	168,247	138,316	24,871	331,434
R4	171,120	146,573	25,348	343,042
R5	178,703	152,589	26,184	357,476

（統計表第3表「医療給付(診療費)諸率」参照 P.30～）

(6) 1人当たり医療費(療養諸費)

1人当たり医療費の年度別推移は、表10のとおりである。総数でみると、令和5年度の1人当たり医療費は449,231円で、前年度に比べて4.3%増加している。これを被保険者区分別にみると、一般分4.3%増となっている。

◆表10 1人当たり医療費の推移（市町村分）

（単位：円）

年度	医 療 費		
	一般	退職	合計
R1	404,938	429,740	404,975
R2	397,784	-480,691	397,777
R3	417,243	0	417,221
R4	430,528	0	430,527
R5	449,231	0	449,231

（統計表第3表「医療給付(診療費)諸率」参照 P.30～、
第4表「保険者別1人当たり医療費の比較」参照 P.39）

4 収支状況

市町村保険者の収支状況及び基金保有額の年度別推移は、表11のとおりである。令和5年度における収入総額は127,541,005千円、支出総額は125,956,534千円で、市町村合計で1,584,471千円の黒字決算となっている。また、基金保有額は14,308,458千円となっている。

◆表11 国民健康保険の収支状況（市町村分）

（単位：百万円）

年度	収 入				支 出				収支 差引	基金 保有額
	保険税 (料)	都道府県 支出金	その他	合計	保 険 給付費	国保事業費 納付金	その他	合計		
R3	23,586	93,278	14,266	131,130	90,309	32,368	5,181	127,857	3,273	12,702
R4	22,765	92,324	15,066	130,156	89,277	32,322	5,714	127,314	2,843	14,041
R5	21,358	91,369	14,814	127,541	88,791	32,095	5,071	125,957	1,584	14,308

（統計表第6表「経理状況」参照 P.46～）

5 保険税の状況

保険税現年度分調定・収納状況の年度別推移は、表12のとおりである。令和5年度の現年度分の保険税収納率は94.91%で、前年度を0.09ポイント下回った。令和5年度の1世帯当たり調定額は140,865円で、前年度に比べ2.4%減少しており、1人当たり調定額は93,378円で、前年度に比べて1.0%の減少となっている。

◆表12 保険税現年度分調定・収納状況（市町村分）

年度	収納率 (現年度分)	1世帯当たり調定額		1人当たり調定額	
		金額	伸び率	金額	伸び率
	%	円	%	円	%
R1	94.22	144,876	-0.3	91,162	1.0
R2	94.59	148,194	2.3	94,347	3.5
R3	95.01	145,687	-1.7	93,742	-0.6
R4	95.00	144,299	-1.0	94,280	0.6
R5	94.91	140,865	-2.4	93,378	-1.0

（注）収納率＝収納額÷（調定額－居所不明分調定額）×100

（統計表第8表「保険税(料)の賦課徴収状況」参照 P.54～）

6 保険税軽減世帯の状況

令和5年度の医療分及び後期分の軽減対象世帯数は105,242世帯で、前年度に比べ1.7%減少しており、軽減対象被保険者数は156,814人で、前年度に比べ2.9%減少している。また、軽減世帯率は67.5%、軽減被保険者率は66.3%で、前年度に比べ軽減世帯率は1.8%増加、軽減被保険者率は2.2%増加している。

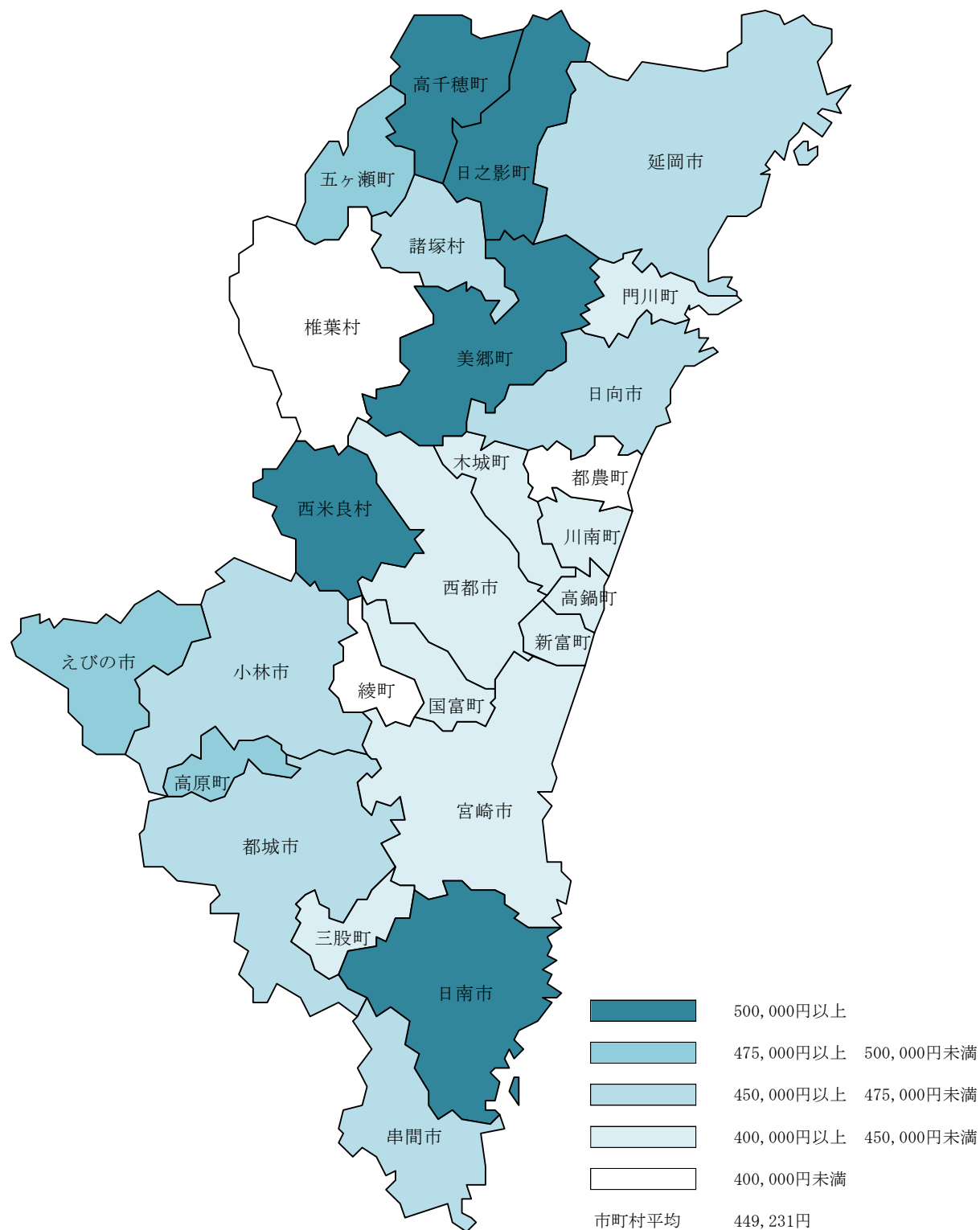
また、介護分の令和5年度における軽減対象世帯数は37,601世帯で、前年度に比べ、1.5%減少している。軽減対象被保険者数は42,681人で、前年度に比べ、1.7%減少している。また、軽減世帯率で61.7%、軽減被保険者率は59.7%で、前年度に比べ軽減世帯率で2.5%増加、軽減被保険者率で2.8%増加している。

◆表13 国保税の軽減世帯数及び軽減被保険者数

	年度	世帯数	被保険者数	軽減対象世帯数				軽減対象被保険者数				軽減世帯率等	
				7割	5割	2割	計	7割	5割	2割	計	世帯数	被保険者数
医療分		世帯	人	世帯	世帯	世帯	世帯	人	人	人	人	%	%
	R1	168,738	269,223	62,565	28,207	19,419	110,191	83,477	51,539	36,665	171,681	65.3	63.8
	R2	165,525	260,758	61,568	28,153	19,169	108,890	81,244	50,742	35,551	167,537	65.8	64.2
	R3	164,395	256,550	63,187	27,198	18,446	108,831	83,022	48,919	33,989	165,930	66.2	64.7
	R4	161,422	248,625	62,704	26,737	17,621	107,062	81,935	47,573	31,911	161,419	66.3	64.9
後期分	R5	155,989	236,646	62,221	25,800	17,221	105,242	81,040	44,984	30,790	156,814	67.5	66.3
	R1	168,738	269,223	62,565	28,207	19,419	110,191	83,477	51,539	36,665	171,681	65.3	63.8
	R2	165,525	260,758	61,568	28,153	19,169	108,890	81,244	50,742	35,551	167,537	65.8	64.2
	R3	164,395	256,550	63,187	27,198	18,446	108,831	83,022	48,919	33,989	165,930	66.2	64.7
	R4	161,422	248,625	62,704	26,737	17,621	107,062	81,935	47,573	31,911	161,419	66.3	64.9
介護分	R5	155,989	236,646	62,221	25,800	17,221	105,242	81,040	44,984	30,790	156,814	67.5	66.3
	R1	72,083	86,448	23,414	11,129	7,987	42,530	25,520	13,443	10,055	49,018	59.0	56.7
	R2	68,875	82,142	22,490	10,766	7,634	40,900	24,412	12,934	9,561	46,906	59.4	57.1
	R3	66,145	78,424	22,610	10,074	6,828	39,512	24,557	12,113	8,453	45,123	59.7	57.5
	R4	63,405	74,781	22,277	9,560	6,335	38,172	24,229	11,410	7,792	43,431	60.2	58.1
	R5	60,923	71,443	22,360	9,159	6,082	37,601	24,232	10,951	7,498	42,681	61.7	59.7

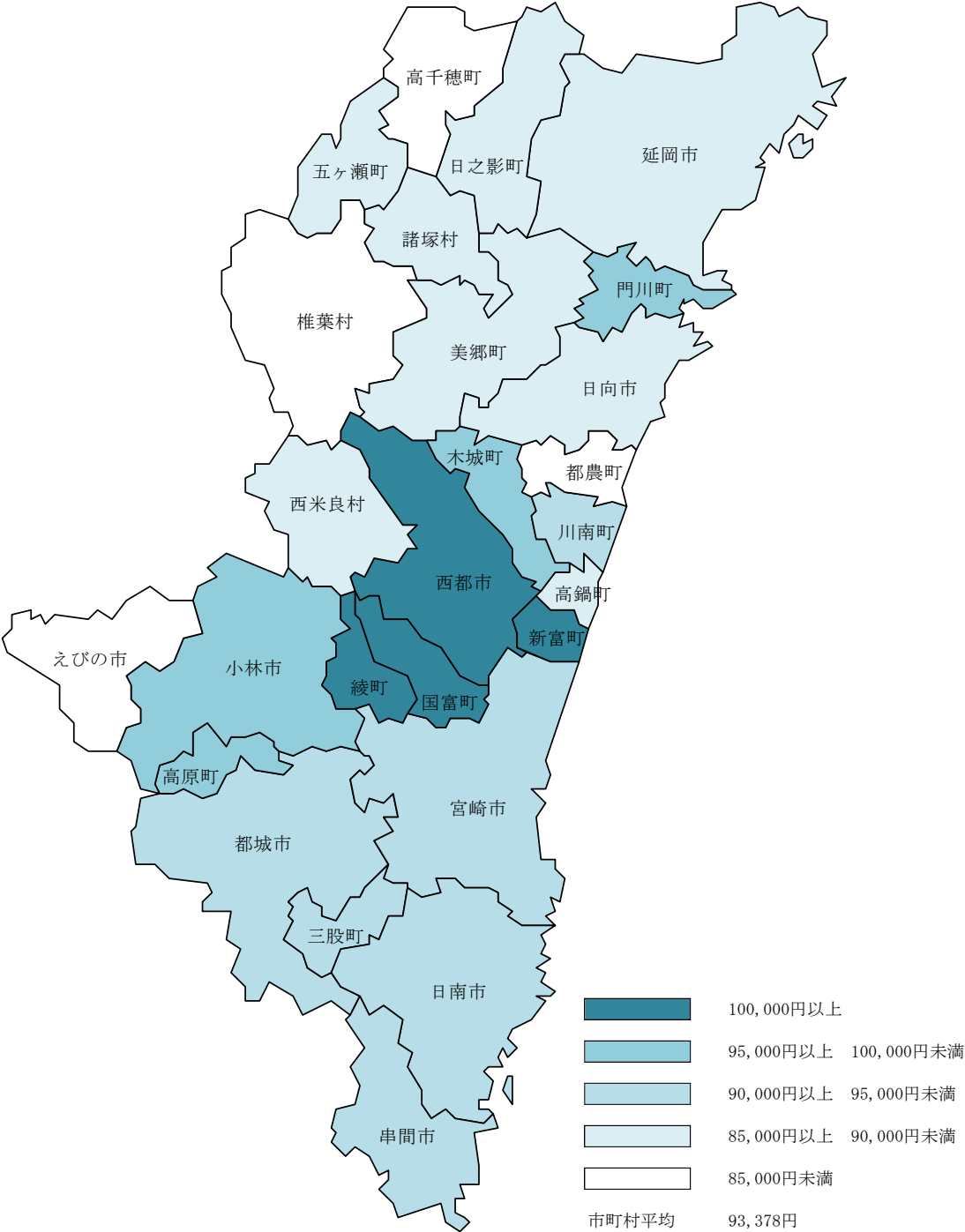
(注) 保険基盤安定負担金算定資料より。

1人当たり医療費



第4表「保険者1人当たり医療費の比較」より

1人当たり保険税調定額



第8表「保険税(料)の賦課徴収状況」より

第1表 一般状況

保険者	平均世帯数	平均被保険者数			参考 総数(4-3)	介護保険第2号 被保険者数	標準負担額の減額状況
		総数	一般	退職			年度平均
市町村計							
令和元年度	166,952	265,322	264,926	396	264,584	84,092	12,392
令和2年度	164,165	257,860	257,858	2	257,490	79,888	12,166
令和3年度	162,421	252,422	252,422	0	251,680	76,288	11,930
令和4年度	158,201	242,132	242,132	0	241,079	72,555	11,055
令和5年度	152,255	229,683	229,683	0	228,783	69,359	9,174
宮崎市	53,648	79,780	79,780	0	79,471	25,408	3,088
都城市	22,381	33,666	33,666	0	33,614	9,889	1,334
延岡市	16,445	24,112	24,112	0	23,999	6,860	1,057
日南市	7,332	10,616	10,616	0	10,561	2,997	509
小林市	6,735	10,267	10,267	0	10,220	3,085	445
日向市	8,306	12,075	12,075	0	12,011	3,613	454
串間市	2,831	4,477	4,477	0	4,454	1,313	154
西都市	4,856	7,946	7,946	0	7,912	2,521	357
えびの市	3,145	4,735	4,735	0	4,713	1,277	198
三股町	3,243	4,987	4,987	0	4,977	1,380	234
高原町	1,475	2,255	2,255	0	2,241	648	76
国富町	3,112	4,902	4,902	0	4,877	1,454	130
綾町	1,200	2,030	2,030	0	2,020	661	82
高鍋町	2,901	4,441	4,441	0	4,424	1,337	146
新富町	2,342	3,898	3,898	0	3,881	1,253	76
西米良村	152	239	239	0	236	71	7
木城町	736	1,174	1,174	0	1,171	346	37
川南町	2,515	4,196	4,196	0	4,178	1,267	189
都農町	1,835	3,034	3,034	0	3,019	915	84
門川町	2,498	3,793	3,793	0	3,781	1,060	120
諸塚村	219	333	333	0	331	94	9
椎葉村	448	698	698	0	693	207	16
高千穂町	1,837	2,867	2,867	0	2,851	795	152
日之影町	616	916	916	0	912	253	128
五ヶ瀬町	544	887	887	0	883	264	35
美郷町	903	1,359	1,359	0	1,353	391	57
組合計	2,203	3,729	3,729	0	3,729	1,587	0
宮崎県医師国保	658	1,351	1,351	0	1,351	566	0
宮崎県歯科医師	1,545	2,378	2,378	0	2,378	1,021	0
県合計	154,458	233,412	233,412	0	232,512	70,946	9,174

第2表 保険給付の状況

(1) 一般被保険者

(単位：円)

保険者	療 養 の 給 付 費 等				
	入院	入院外	歯科	小計	調剤
市町村計					
令和元年度	43,848,288,346	35,417,835,489	6,290,268,412	85,556,392,247	17,336,886,986
令和2年度	41,875,427,158	33,521,633,947	6,087,116,643	81,484,177,748	16,790,859,468
令和3年度	42,469,879,476	34,919,000,602	6,277,967,900	83,666,847,978	17,304,453,607
令和4年度	41,433,738,245	35,490,263,370	6,137,619,174	83,061,620,789	16,881,074,037
令和5年度	41,045,081,387	35,047,054,586	6,014,112,141	82,106,248,114	16,744,917,294
宮崎市	12,153,041,704	12,326,460,079	2,186,468,704	26,665,970,487	5,783,441,130
都城市	6,426,370,585	5,227,670,973	873,564,820	12,527,606,378	2,323,989,636
延岡市	4,579,212,569	3,435,692,022	615,423,312	8,630,327,903	1,797,547,218
日南市	2,532,477,840	1,739,133,554	277,548,950	4,549,160,344	903,411,116
小林市	1,995,238,210	1,610,603,910	251,213,210	3,857,055,330	813,927,750
日向市	2,316,679,030	1,775,328,174	317,049,190	4,409,056,394	933,692,134
串間市	973,306,889	667,502,509	102,250,910	1,743,060,308	286,456,550
西都市	1,510,520,654	1,108,092,060	213,172,530	2,831,785,244	507,283,940
えびの市	948,627,529	802,549,574	100,117,080	1,851,294,183	431,690,316
三股町	859,678,310	762,969,554	128,077,670	1,750,725,534	354,046,987
高原町	457,365,620	402,056,658	50,843,050	910,265,328	166,980,770
国富町	764,529,249	763,000,272	144,792,375	1,672,321,896	353,168,335
綾町	305,869,870	218,702,900	59,850,490	584,423,260	126,614,130
高鍋町	746,368,390	635,652,024	111,390,660	1,493,411,074	343,610,090
新富町	660,808,780	625,195,458	105,150,150	1,391,154,388	265,439,340
西米良村	56,106,960	40,933,110	5,674,150	102,714,220	32,573,780
木城町	225,585,070	158,459,730	33,519,940	417,564,740	76,921,760
川南町	758,774,758	629,193,627	109,425,600	1,497,393,985	221,043,770
都農町	433,841,062	393,784,156	80,438,690	908,063,908	219,203,453
門川町	646,914,410	567,205,985	89,385,460	1,303,505,855	311,415,312
諸塚村	78,169,780	37,590,430	8,852,180	124,612,390	23,323,170
椎葉村	115,035,940	101,199,970	18,695,770	234,931,680	35,319,250
高千穂町	714,807,676	464,407,877	57,000,710	1,236,216,263	196,162,187
日之影町	262,214,870	187,368,540	19,392,250	468,975,660	57,332,700
五ヶ瀬町	201,303,080	118,417,360	17,305,180	337,025,620	70,606,630
美郷町	322,232,552	247,884,080	37,509,110	607,625,742	109,715,840
組合計	232,220,970	307,042,230	59,103,850	598,367,050	170,883,440
宮崎県医師国保	80,216,140	107,986,980	33,949,400	222,152,520	71,422,520
宮崎県歯科医師	152,004,830	199,055,250	25,154,450	376,214,530	99,460,920
県合計	41,277,302,357	35,354,096,816	6,073,215,991	82,704,615,164	16,915,800,734

第2表 保険給付の状況

一般被保険者(単位:円)

療 養 の 給 付 費 等					
食事療養費	訪問看護	計	療養費の支給	療養諸費合計	保険者
2,718,557,776	851,023,145	106,462,860,154	815,543,380	107,278,662,544	市町村計
2,580,810,554	957,081,730	101,812,929,500	758,796,379	102,571,771,879	令和元年度
2,550,864,763	1,046,988,403	104,569,154,751	748,061,393	105,321,329,056	令和2年度
2,418,013,806	1,163,996,600	103,524,705,232	719,468,709	104,244,699,311	令和3年度
2,356,750,667	1,287,848,235	102,495,764,310	684,977,003	103,180,741,313	令和4年度
					令和5年度
599,315,164	653,583,050	33,702,309,831	235,055,748	33,937,365,579	宮崎市
404,952,059	184,001,460	15,440,549,533	108,246,412	15,548,795,945	都城市
269,102,942	95,476,420	10,792,454,483	69,849,704	10,862,304,187	延岡市
177,069,505	21,104,880	5,650,745,845	36,472,504	5,687,218,349	日南市
123,320,795	23,162,920	4,817,466,795	26,376,688	4,843,843,483	小林市
155,587,557	73,351,070	5,571,687,155	43,321,466	5,615,008,621	日向市
69,360,518	145,120	2,099,022,496	12,776,209	2,111,798,705	串間市
80,361,215	30,332,870	3,449,763,269	21,140,778	3,470,904,047	西都市
55,425,609	11,984,860	2,350,394,968	8,249,655	2,358,644,623	えびの市
51,348,833	18,699,250	2,174,820,604	15,970,469	2,190,791,073	三股町
27,105,290	5,708,010	1,110,059,398	6,882,522	1,116,941,920	高原町
33,363,681	36,019,920	2,094,873,832	13,509,245	2,108,383,077	国富町
16,165,745	9,280,510	736,483,645	5,647,344	742,130,989	綾町
40,237,894	31,810,600	1,909,069,658	15,179,488	1,924,249,146	高鍋町
32,420,389	17,733,760	1,706,747,877	13,015,148	1,719,763,025	新富町
3,014,297	0	138,302,297	246,208	138,548,505	西米良村
11,215,673	4,188,740	509,890,913	3,368,347	513,259,260	木城町
38,271,956	26,328,550	1,783,038,261	11,474,085	1,794,512,346	川南町
24,396,404	8,761,580	1,160,425,345	13,373,686	1,173,799,031	都農町
42,110,442	24,101,190	1,681,132,799	11,960,366	1,693,093,165	門川町
5,116,679	717,330	153,769,569	271,937	154,041,506	諸塚村
4,032,467	203,140	274,486,537	764,325	275,250,862	椎葉村
41,013,500	4,965,520	1,478,357,470	6,009,252	1,484,366,722	高千穂町
20,378,521	0	546,686,881	3,427,782	550,114,663	日之影町
11,560,822	1,508,310	420,701,382	1,052,170	421,753,552	五ヶ瀬町
20,502,710	4,679,175	742,523,467	1,335,465	743,858,932	美郷町
5,559,923	3,388,910	778,199,323	7,762,323	785,961,646	組合計
1,919,151	2,553,490	298,047,681	1,567,077	299,614,758	宮崎県医師国保
3,640,772	835,420	480,151,642	6,195,246	486,346,888	宮崎県歯科医師
2,362,310,590	1,291,237,145	103,273,963,633	692,739,326	103,966,702,959	県合計

第2表 保険給付の状況

一般被保険者(単位:円)

保険者	療 養 諸 費 負 担 区 分		
	保険者負担	一部負担金	他法負担分
市町村計			
令和元年度	78,388,394,187	26,383,782,777	2,506,485,580
令和2年度	75,148,803,446	24,538,552,214	2,884,416,219
令和3年度	77,449,197,269	24,481,274,260	3,390,857,527
令和4年度	76,762,304,846	23,836,472,639	3,645,921,826
令和5年度	75,986,013,295	23,747,208,521	3,447,519,497
宮崎市	24,930,002,427	7,754,933,170	1,252,429,982
都城市	11,451,190,904	3,623,104,256	474,500,785
延岡市	8,036,552,887	2,496,787,630	328,963,670
日南市	4,183,588,696	1,285,902,001	217,727,652
小林市	3,582,235,920	1,134,586,866	127,020,697
日向市	4,141,173,470	1,270,725,958	203,109,193
串間市	1,558,759,934	498,916,176	54,122,595
西都市	2,546,639,982	819,551,250	104,712,815
えびの市	1,741,948,838	552,992,994	63,702,791
三股町	1,618,932,425	497,766,626	74,092,022
高原町	825,071,123	265,406,806	26,463,991
国富町	1,548,174,489	486,604,713	73,603,875
綾町	546,185,779	168,030,060	27,915,150
高鍋町	1,422,859,389	433,418,968	67,970,789
新富町	1,264,861,109	390,184,805	64,717,111
西米良村	102,454,601	32,885,054	3,208,850
木城町	379,247,083	118,813,844	15,198,333
川南町	1,311,598,047	419,191,214	63,723,085
都農町	861,198,820	267,713,672	44,886,539
門川町	1,250,832,561	379,638,058	62,622,546
諸塚村	112,012,163	38,266,074	3,763,269
椎葉村	202,463,661	63,936,320	8,850,881
高千穂町	1,096,392,645	349,938,497	38,035,580
日之影町	407,925,897	128,136,376	14,052,390
五ヶ瀬町	311,803,244	99,581,474	10,368,834
美郷町	551,907,201	170,195,659	21,756,072
組合計	552,347,374	209,032,458	24,581,814
宮崎県医師国保	209,954,976	80,658,441	9,001,341
宮崎県歯科医師	342,392,398	128,374,017	15,580,473
県合計	76,538,360,669	23,956,240,979	3,472,101,311

第2表 保険給付の状況

(2) 退職被保険者等

(単位：円)

療 養 の 給 付 等					保険者
入院	入院外	歯科	小計	調剤	
60,717,621	63,400,804	10,185,420	134,303,845	31,047,760	市町村計
-1,574,615	117,196	386,090	-1,071,329	91,638	令和元年度
-643,234	-4,936,774	8,560	-5,571,448	17,548	令和2年度
-50,172	-132,310	0	-182,482	0	令和3年度
-88,864	0	0	-88,864	0	令和4年度
					令和5年度
-88,164	0	0	-88,164	0	宮崎市
0	0	0	0	0	都城市
0	0	0	0	0	延岡市
0	0	0	0	0	日南市
0	0	0	0	0	小林市
0	0	0	0	0	日向市
0	0	0	0	0	串間市
0	0	0	0	0	西都市
-700	0	0	-700	0	えびの市
0	0	0	0	0	三股町
0	0	0	0	0	高原町
0	0	0	0	0	国富町
0	0	0	0	0	綾町
0	0	0	0	0	高鍋町
0	0	0	0	0	新富町
0	0	0	0	0	西米良村
0	0	0	0	0	木城町
0	0	0	0	0	川南町
0	0	0	0	0	都農町
0	0	0	0	0	門川町
0	0	0	0	0	諸塚村
0	0	0	0	0	椎葉村
0	0	0	0	0	高千穂町
0	0	0	0	0	日之影町
0	0	0	0	0	五ヶ瀬町
0	0	0	0	0	美郷町
-----	-----	-----	-----	-----	組合計
-----	-----	-----	-----	-----	宮崎県医師国保
-----	-----	-----	-----	-----	宮崎県歯科医師
-88,864	0	0	-88,864	0	県合計

第2表 保険給付の状況
退職被保険者等（単位：円）

保険者	療 養 の 給 付 等			療養費の支給	療養諸費合計
	食事療養費	訪問看護	計		
市町村計					
令和元年度	2,831,731	492,500	168,675,836	1,501,037	170,176,873
令和2年度	-3,884	0	-983,575	22,194	-961,381
令和3年度	-28,802	0	-5,582,702	0	-5,582,702
令和4年度	-49,149	0	-231,631	0	-231,631
令和5年度	0	0	-88,864	0	-88,864
宮崎市	0	0	-88,164	0	-88,164
都城市	0	0	0	0	0
延岡市	0	0	0	0	0
日南市	0	0	0	0	0
小林市	0	0	0	0	0
日向市	0	0	0	0	0
串間市	0	0	0	0	0
西都市	0	0	0	0	0
えびの市	0	0	-700	0	-700
三股町	0	0	0	0	0
高原町	0	0	0	0	0
国富町	0	0	0	0	0
綾町	0	0	0	0	0
高鍋町	0	0	0	0	0
新富町	0	0	0	0	0
西米良村	0	0	0	0	0
木城町	0	0	0	0	0
川南町	0	0	0	0	0
都農町	0	0	0	0	0
門川町	0	0	0	0	0
諸塚村	0	0	0	0	0
椎葉村	0	0	0	0	0
高千穂町	0	0	0	0	0
日之影町	0	0	0	0	0
五ヶ瀬町	0	0	0	0	0
美郷町	0	0	0	0	0
組合計	-----	-----	-----	-----	-----
宮崎県医師国保	-----	-----	-----	-----	-----
宮崎県歯科医師	-----	-----	-----	-----	-----
県合計	0	0	-88,864	0	-88,864

第2表 保険給付の状況
退職被保険者等（単位：円）

療 養 諸 費 負 担 区 分			保険者
保険者負担分	一部負担金	他法負担分	
118,875,149	49,364,258	1,937,466	市町村計
-690,559	-269,763	-1,059	令和元年度
-4,342,579	-1,240,123	0	令和2年度
-157,391	-74,240	0	令和3年度
-62,212	-26,652	0	令和4年度
			令和5年度
-61,722	-26,442	0	宮崎市
0	0	0	都城市
0	0	0	延岡市
0	0	0	日南市
0	0	0	小林市
0	0	0	日向市
0	0	0	串間市
0	0	0	西都市
-490	-210	0	えびの市
0	0	0	三股町
0	0	0	高原町
0	0	0	国富町
0	0	0	綾町
0	0	0	高鍋町
0	0	0	新富町
0	0	0	西米良村
0	0	0	木城町
0	0	0	川南町
0	0	0	都農町
0	0	0	門川町
0	0	0	諸塚村
0	0	0	椎葉村
0	0	0	高千穂町
0	0	0	日之影町
0	0	0	五ヶ瀬町
0	0	0	美郷町
-----	-----	-----	組合計
-----	-----	-----	宮崎県医師国保
-----	-----	-----	宮崎県歯科医師
-62,212	-26,652	0	県合計

第2表 保険給付の状況

(3) 合計

(単位：円)

保険者	療 養 の 給 付 等				
	入院	入院外	歯科	小計	調剤
市町村計					
令和元年度	43,909,005,967	35,481,236,293	6,300,453,832	85,690,696,092	17,367,934,746
令和2年度	41,873,852,543	33,521,751,143	6,087,502,733	81,483,106,419	16,790,951,106
令和3年度	42,469,236,242	34,914,063,828	6,277,976,460	83,661,276,530	17,304,471,155
令和4年度	41,433,688,073	35,490,131,060	6,137,619,174	83,061,438,307	16,881,074,037
令和5年度	41,044,992,523	35,047,054,586	6,014,112,141	82,106,159,250	16,744,917,294
宮崎市	12,152,953,540	12,326,460,079	2,186,468,704	26,665,882,323	5,783,441,130
都城市	6,426,370,585	5,227,670,973	873,564,820	12,527,606,378	2,323,989,636
延岡市	4,579,212,569	3,435,692,022	615,423,312	8,630,327,903	1,797,547,218
日南市	2,532,477,840	1,739,133,554	277,548,950	4,549,160,344	903,411,116
小林市	1,995,238,210	1,610,603,910	251,213,210	3,857,055,330	813,927,750
日向市	2,316,679,030	1,775,328,174	317,049,190	4,409,056,394	933,692,134
串間市	973,306,889	667,502,509	102,250,910	1,743,060,308	286,456,550
西都市	1,510,520,654	1,108,092,060	213,172,530	2,831,785,244	507,283,940
えびの市	948,626,829	802,549,574	100,117,080	1,851,293,483	431,690,316
三股町	859,678,310	762,969,554	128,077,670	1,750,725,534	354,046,987
高原町	457,365,620	402,056,658	50,843,050	910,265,328	166,980,770
国富町	764,529,249	763,000,272	144,792,375	1,672,321,896	353,168,335
綾町	305,869,870	218,702,900	59,850,490	584,423,260	126,614,130
高鍋町	746,368,390	635,652,024	111,390,660	1,493,411,074	343,610,090
新富町	660,808,780	625,195,458	105,150,150	1,391,154,388	265,439,340
西米良村	56,106,960	40,933,110	5,674,150	102,714,220	32,573,780
木城町	225,585,070	158,459,730	33,519,940	417,564,740	76,921,760
川南町	758,774,758	629,193,627	109,425,600	1,497,393,985	221,043,770
都農町	433,841,062	393,784,156	80,438,690	908,063,908	219,203,453
門川町	646,914,410	567,205,985	89,385,460	1,303,505,855	311,415,312
諸塚村	78,169,780	37,590,430	8,852,180	124,612,390	23,323,170
椎葉村	115,035,940	101,199,970	18,695,770	234,931,680	35,319,250
高千穂町	714,807,676	464,407,877	57,000,710	1,236,216,263	196,162,187
日之影町	262,214,870	187,368,540	19,392,250	468,975,660	57,332,700
五ヶ瀬町	201,303,080	118,417,360	17,305,180	337,025,620	70,606,630
美郷町	322,232,552	247,884,080	37,509,110	607,625,742	109,715,840
組合計	232,220,970	307,042,230	59,103,850	598,367,050	170,883,440
宮崎県医師国保	80,216,140	107,986,980	33,949,400	222,152,520	71,422,520
宮崎県歯科医師	152,004,830	199,055,250	25,154,450	376,214,530	99,460,920
県合計	41,277,213,493	35,354,096,816	6,073,215,991	82,704,526,300	16,915,800,734

第2表 保険給付の状況

合計(単位:円)

療 養 の 給 付 等			療養費の支給	療養諸費合計	保険者
食事療養費	訪問看護	計			
2,721,389,507	851,515,645	106,631,535,990	817,044,417	107,448,839,417	市町村計
2,580,806,670	957,081,730	101,811,945,925	758,818,573	102,570,810,498	令和元年度
2,550,835,961	1,046,988,403	104,563,572,049	748,061,393	105,315,746,354	令和2年度
2,417,964,657	1,163,996,600	103,524,473,601	719,468,709	104,244,467,680	令和3年度
2,356,750,667	1,287,848,235	102,495,675,446	684,977,003	103,180,652,449	令和4年度
					令和5年度
599,315,164	653,583,050	33,702,221,667	235,055,748	33,937,277,415	宮崎市
404,952,059	184,001,460	15,440,549,533	108,246,412	15,548,795,945	都城市
269,102,942	95,476,420	10,792,454,483	69,849,704	10,862,304,187	延岡市
177,069,505	21,104,880	5,650,745,845	36,472,504	5,687,218,349	日南市
123,320,795	23,162,920	4,817,466,795	26,376,688	4,843,843,483	小林市
155,587,557	73,351,070	5,571,687,155	43,321,466	5,615,008,621	日向市
69,360,518	145,120	2,099,022,496	12,776,209	2,111,798,705	串間市
80,361,215	30,332,870	3,449,763,269	21,140,778	3,470,904,047	西都市
55,425,609	11,984,860	2,350,394,268	8,249,655	2,358,643,923	えびの市
51,348,833	18,699,250	2,174,820,604	15,970,469	2,190,791,073	三股町
27,105,290	5,708,010	1,110,059,398	6,882,522	1,116,941,920	高原町
33,363,681	36,019,920	2,094,873,832	13,509,245	2,108,383,077	国富町
16,165,745	9,280,510	736,483,645	5,647,344	742,130,989	綾町
40,237,894	31,810,600	1,909,069,658	15,179,488	1,924,249,146	高鍋町
32,420,389	17,733,760	1,706,747,877	13,015,148	1,719,763,025	新富町
3,014,297	0	138,302,297	246,208	138,548,505	西米良村
11,215,673	4,188,740	509,890,913	3,368,347	513,259,260	木城町
38,271,956	26,328,550	1,783,038,261	11,474,085	1,794,512,346	川南町
24,396,404	8,761,580	1,160,425,345	13,373,686	1,173,799,031	都農町
42,110,442	24,101,190	1,681,132,799	11,960,366	1,693,093,165	門川町
5,116,679	717,330	153,769,569	271,937	154,041,506	諸塚村
4,032,467	203,140	274,486,537	764,325	275,250,862	椎葉村
41,013,500	4,965,520	1,478,357,470	6,009,252	1,484,366,722	高千穂町
20,378,521	0	546,686,881	3,427,782	550,114,663	日之影町
11,560,822	1,508,310	420,701,382	1,052,170	421,753,552	五ヶ瀬町
20,502,710	4,679,175	742,523,467	1,335,465	743,858,932	美郷町
5,559,923	3,388,910	778,199,323	7,762,323	785,961,646	組合計
1,919,151	2,553,490	298,047,681	1,567,077	299,614,758	宮崎県医師国保
3,640,772	835,420	480,151,642	6,195,246	486,346,888	宮崎県歯科医師
2,362,310,590	1,291,237,145	103,273,874,769	692,739,326	103,966,614,095	県合計

第2表 保険給付の状況

合計(単位:円)

保険者	療 養 諸 費 負 担 区 分		
	保険者負担分	一部負担金	他法負担分
市町村計			
令和元年度	78,507,269,336	26,433,147,035	2,508,423,046
令和2年度	75,148,112,887	24,538,282,451	2,884,415,160
令和3年度	77,444,854,690	24,480,034,137	3,390,857,527
令和4年度	76,762,147,455	23,836,398,399	3,645,921,826
令和5年度	75,985,951,083	23,747,181,869	3,447,519,497
宮崎市	24,929,940,705	7,754,906,728	1,252,429,982
都城市	11,451,190,904	3,623,104,256	474,500,785
延岡市	8,036,552,887	2,496,787,630	328,963,670
日南市	4,183,588,696	1,285,902,001	217,727,652
小林市	3,582,235,920	1,134,586,866	127,020,697
日向市	4,141,173,470	1,270,725,958	203,109,193
串間市	1,558,759,934	498,916,176	54,122,595
西都市	2,546,639,982	819,551,250	104,712,815
えびの市	1,741,948,348	552,992,784	63,702,791
三股町	1,618,932,425	497,766,626	74,092,022
高原町	825,071,123	265,406,806	26,463,991
国富町	1,548,174,489	486,604,713	73,603,875
綾町	546,185,779	168,030,060	27,915,150
高鍋町	1,422,859,389	433,418,968	67,970,789
新富町	1,264,861,109	390,184,805	64,717,111
西米良村	102,454,601	32,885,054	3,208,850
木城町	379,247,083	118,813,844	15,198,333
川南町	1,311,598,047	419,191,214	63,723,085
都農町	861,198,820	267,713,672	44,886,539
門川町	1,250,832,561	379,638,058	62,622,546
諸塚村	112,012,163	38,266,074	3,763,269
椎葉村	202,463,661	63,936,320	8,850,881
高千穂町	1,096,392,645	349,938,497	38,035,580
日之影町	407,925,897	128,136,376	14,052,390
五ヶ瀬町	311,803,244	99,581,474	10,368,834
美郷町	551,907,201	170,195,659	21,756,072
組合計	552,347,374	209,032,458	24,581,814
宮崎県医師国保	209,954,976	80,658,441	9,001,341
宮崎県歯科医師	342,392,398	128,374,017	15,580,473
県合計	76,538,298,457	23,956,214,327	3,472,101,311

第3表 医療給付(診療費)諸率

(1) 一般被保険者

保険者	受診率				1件当たり日数 (日)				1日当たり費用額 (円)			
	入院	入院外	歯科	計	入院	入院外	歯科	計	入院	入院外	歯科	計
市町村計												
令和元年度	32.0	873.8	167.6	1,073.3	17.83	1.59	2.02	2.14	29,047	9,622	7,028	14,059
令和2年度	30.7	827.1	158.7	1,016.5	17.90	1.56	1.99	2.12	29,572	10,045	7,489	14,640
令和3年度	31.3	858.7	169.8	1,059.8	17.72	1.57	1.90	2.10	30,367	10,240	7,727	14,885
令和4年度	30.9	892.6	174.7	1,098.2	17.74	1.53	1.82	2.04	31,212	10,703	7,981	15,347
令和5年度	31.8	910.2	183.4	1,125.4	17.72	1.53	1.76	2.03	31,704	10,927	8,132	15,665
宮崎市	25.9	918.1	193.1	1137.0	16.35	1.57	1.71	1.93	35,982	10,714	8,309	15,225
都城市	36.4	914.7	177.8	1128.9	18.10	1.50	1.80	2.08	28,953	11,354	8,103	15,854
延岡市	33.2	887.4	170.5	1091.1	18.32	1.54	1.86	2.10	31,204	10,431	8,048	15,618
日南市	42.4	956.6	204.7	1203.7	20.75	1.50	1.60	2.19	27,137	11,453	7,960	16,244
小林市	36.4	964.4	184.2	1185.0	17.75	1.58	1.67	2.09	30,052	10,308	7,955	15,172
日向市	37.0	854.3	178.0	1069.3	18.81	1.52	1.85	2.18	27,599	11,287	7,970	15,690
串間市	40.7	916.1	147.8	1104.6	20.72	1.50	1.78	2.25	25,796	10,815	8,687	15,672
西都市	31.6	872.6	177.0	1081.1	17.70	1.54	1.85	2.07	34,045	10,352	8,179	15,956
えびの市	37.0	1066.7	166.3	1270.0	17.26	1.61	1.75	2.08	31,347	9,891	7,268	14,790
三股町	31.2	956.6	171.6	1159.4	18.12	1.50	1.82	2.00	30,514	10,635	8,234	15,162
高原町	37.5	888.2	155.3	1081.0	17.68	1.52	1.87	2.13	30,613	13,178	7,766	17,506
国富町	26.4	972.1	207.9	1206.3	14.49	1.47	1.71	1.79	40,829	10,915	8,289	15,762
綾町	24.8	804.4	197.6	1026.8	17.71	1.43	1.65	1.87	34,333	9,371	9,030	15,033
高鍋町	28.2	851.3	174.4	1053.9	17.53	1.52	1.82	1.99	34,009	11,093	7,904	15,999
新富町	27.5	946.5	202.8	1176.8	16.67	1.53	1.71	1.92	36,946	11,054	7,784	15,817
西米良村	48.5	967.4	154.0	1169.9	17.50	1.39	1.97	2.14	27,639	12,724	7,837	17,202
木城町	31.1	822.9	199.8	1053.8	16.72	1.44	1.88	1.97	36,969	11,419	7,587	17,115
川南町	30.1	849.4	196.5	1076.0	16.88	1.43	1.76	1.92	35,596	12,373	7,543	17,276
都農町	25.8	834.6	223.9	1084.3	16.86	1.41	1.53	1.80	32,864	11,049	7,743	15,331
門川町	32.6	858.3	162.7	1053.7	18.54	1.52	1.88	2.10	28,192	11,440	7,721	15,498
諸塚村	45.6	858.3	153.2	1057.1	18.21	1.41	1.92	2.21	28,241	9,330	9,024	16,021
椎葉村	25.5	992.6	158.9	1176.9	12.88	1.29	1.97	1.63	50,168	11,364	8,572	17,560
高千穂町	41.5	752.5	117.3	911.3	18.84	1.58	1.99	2.42	31,885	13,620	8,494	19,552
日之影町	57.1	999.7	123.8	1180.6	20.85	1.48	2.12	2.48	24,045	13,856	8,070	17,479
五ヶ瀬町	39.9	819.8	119.4	979.1	18.01	1.57	2.00	2.30	31,567	10,342	8,151	16,894
美郷町	49.0	876.5	189.8	1115.4	16.82	1.44	1.75	2.17	28,760	14,432	8,315	18,474
組合計	10.4	625.8	141.6	777.9	9.70	1.32	1.47	1.45	61,712	10,002	7,634	14,179
宮崎県医師国保	9.3	548.6	219.3	777.2	8.98	1.34	1.50	1.47	70,862	10,900	7,650	14,354
宮崎県歯科医師	11.0	669.7	97.5	778.3	10.04	1.31	1.42	1.44	57,775	9,575	7,613	14,077
県合計	31.5	905.6	182.8	1119.9	17.68	1.53	1.75	2.02	31,791	10,918	8,126	15,653

第3表 医療給付(診療費)諸率

一般被保険者

保険者	1人当たり費用額 (円)									
				小計	調剤	食事療養費	訪問看護	計	療養費	合計
	入院	入院外	歯科							
市町村計										
令和元年度	165,511	133,690	23,743	322,944	65,440	10,262	3,212	401,859	3,078	404,938
令和2年度	162,397	130,000	23,606	316,004	65,117	10,009	3,712	394,841	2,943	397,784
令和3年度	168,250	138,336	24,871	331,456	68,554	10,106	4,148	414,263	2,964	417,243
令和4年度	171,120	146,574	25,348	343,043	69,718	9,986	4,807	427,555	2,971	430,528
令和5年度	178,703	152,589	26,184	357,476	72,904	10,261	5,607	446,249	2,982	449,231
宮崎市	152,332	154,506	27,406	334,244	72,492	7,512	8,192	422,441	2,946	425,387
都城市	190,886	155,280	25,948	372,114	69,031	12,029	5,466	458,639	3,215	461,855
延岡市	189,914	142,489	25,524	357,927	74,550	11,161	3,960	447,597	2,897	450,494
日南市	238,553	163,822	26,144	428,519	85,099	16,679	1,988	532,286	3,436	535,721
小林市	194,335	156,872	24,468	375,675	79,276	12,011	2,256	469,219	2,569	471,788
日向市	191,857	147,025	26,257	365,139	77,324	12,885	6,075	461,423	3,588	465,011
串間市	217,402	149,096	22,839	389,337	63,984	15,493	32	468,846	2,854	471,700
西都市	190,098	139,453	26,828	356,379	63,841	10,113	3,817	434,151	2,661	436,811
えびの市	200,344	169,493	21,144	390,981	91,170	11,706	2,531	496,388	1,742	498,130
三股町	172,384	152,992	25,682	351,058	70,994	10,297	3,750	436,098	3,202	439,300
高原町	202,823	178,296	22,547	403,665	74,049	12,020	2,531	492,266	3,052	495,318
国富町	155,963	155,651	29,537	341,151	72,046	6,806	7,348	427,351	2,756	430,107
綾町	150,675	107,735	29,483	287,893	62,371	7,963	4,572	362,800	2,782	365,582
高鍋町	168,063	143,133	25,082	336,278	77,372	9,061	7,163	429,874	3,418	433,292
新富町	169,525	160,389	26,975	356,889	68,096	8,317	4,549	437,852	3,339	441,191
西米良村	234,757	171,268	23,741	429,767	136,292	12,612	0	578,671	1,030	579,701
木城町	192,151	134,974	28,552	355,677	65,521	9,553	3,568	434,319	2,869	437,188
川南町	180,833	149,951	26,079	356,862	52,680	9,121	6,275	424,938	2,735	427,672
都農町	142,993	129,790	26,512	299,296	72,249	8,041	2,888	382,474	4,408	386,882
門川町	170,555	149,540	23,566	343,661	82,103	11,102	6,354	443,220	3,153	446,373
諸塚村	234,744	112,884	26,583	374,211	70,040	15,365	2,154	461,770	817	462,587
椎葉村	164,808	144,986	26,785	336,578	50,601	5,777	291	393,247	1,095	394,342
高千穂町	249,323	161,984	19,882	431,188	68,421	14,305	1,732	515,646	2,096	517,742
日之影町	286,261	204,551	21,171	511,982	62,590	22,247	0	596,820	3,742	600,562
五ヶ瀬町	226,948	133,503	19,510	379,961	79,602	13,034	1,700	474,297	1,186	475,483
美郷町	237,110	182,402	27,601	447,112	80,733	15,087	3,443	546,375	983	547,358
組合計	62,274	82,339	15,850	160,463	45,826	1,491	909	208,688	2,082	210,770
宮崎県医師国保	59,375	79,931	25,129	164,436	52,866	1,421	1,890	220,613	1,160	221,773
宮崎県歯科医師	63,921	83,707	10,578	158,206	41,825	1,531	351	201,914	2,605	204,519
県合計	176,843	151,466	26,019	354,329	72,472	10,121	5,532	442,454	2,968	445,421

第3表 医療給付(診療費)諸率

(2) 退職被保険者等

受診率				1件当たり日数 (日)				1日当たり費用額 (円)				保険者
入院	入院外	歯科	計	入院	入院外	歯科	計	入院	入院外	歯科	計	
27.8	1,029.3	199.7	1,256.8	14.37	1.51	1.99	1.87	38,405	10,299	6,475	14,426	市町村計
50.0	1,300.0	450.0	1,800.0	2.00	1.77	2.22	1.89	-787,308	2,548	19,305	-15,755	令和元年度
0.0	0.0	0.0	0.0	2.00	0.11	1.00	0.12	53,603	31,049	8,560	32,773	令和2年度
0.0	0.0	0.0	0.0	28.00	0.00	0.00	27.00	1,792	-132,310	0	6,759	令和3年度
0.0	0.0	0.0	0.0	0.00	0.00	0.00	0.00	0	0	0	0	令和4年度
												令和5年度
0.0	0.0	0.0	0.0	0.00	0.00	0.00	0.00	0	0	0	0	宮崎市
0.0	0.0	0.0	0.0	0.00	0.00	0.00	0.00	0	0	0	0	都城市
0.0	0.0	0.0	0.0	0.00	0.00	0.00	0.00	0	0	0	0	延岡市
0.0	0.0	0.0	0.0	0.00	0.00	0.00	0.00	0	0	0	0	日南市
0.0	0.0	0.0	0.0	0.00	0.00	0.00	0.00	0	0	0	0	小林市
0.0	0.0	0.0	0.0	0.00	0.00	0.00	0.00	0	0	0	0	日向市
0.0	0.0	0.0	0.0	0.00	0.00	0.00	0.00	0	0	0	0	串間市
0.0	0.0	0.0	0.0	0.00	0.00	0.00	0.00	0	0	0	0	西都市
0.0	0.0	0.0	0.0	0.00	0.00	0.00	0.00	0	0	0	0	えびの市
0.0	0.0	0.0	0.0	0.00	0.00	0.00	0.00	0	0	0	0	三股町
0.0	0.0	0.0	0.0	0.00	0.00	0.00	0.00	0	0	0	0	高原町
0.0	0.0	0.0	0.0	0.00	0.00	0.00	0.00	0	0	0	0	国富町
0.0	0.0	0.0	0.0	0.00	0.00	0.00	0.00	0	0	0	0	綾町
0.0	0.0	0.0	0.0	0.00	0.00	0.00	0.00	0	0	0	0	高鍋町
0.0	0.0	0.0	0.0	0.00	0.00	0.00	0.00	0	0	0	0	新富町
0.0	0.0	0.0	0.0	0.00	0.00	0.00	0.00	0	0	0	0	西米良村
0.0	0.0	0.0	0.0	0.00	0.00	0.00	0.00	0	0	0	0	木城町
0.0	0.0	0.0	0.0	0.00	0.00	0.00	0.00	0	0	0	0	川南町
0.0	0.0	0.0	0.0	0.00	0.00	0.00	0.00	0	0	0	0	都農町
0.0	0.0	0.0	0.0	0.00	0.00	0.00	0.00	0	0	0	0	門川町
0.0	0.0	0.0	0.0	0.00	0.00	0.00	0.00	0	0	0	0	諸塚村
0.0	0.0	0.0	0.0	0.00	0.00	0.00	0.00	0	0	0	0	椎葉村
0.0	0.0	0.0	0.0	0.00	0.00	0.00	0.00	0	0	0	0	高千穂町
0.0	0.0	0.0	0.0	0.00	0.00	0.00	0.00	0	0	0	0	日之影町
0.0	0.0	0.0	0.0	0.00	0.00	0.00	0.00	0	0	0	0	五ヶ瀬町
0.0	0.0	0.0	0.0	0.00	0.00	0.00	0.00	0	0	0	0	美郷町
-----	-----	-----	-----	-----	-----	-----	-----	-----	-----	-----	-----	組合計
-----	-----	-----	-----	-----	-----	-----	-----	-----	-----	-----	-----	宮崎県医師国保
-----	-----	-----	-----	-----	-----	-----	-----	-----	-----	-----	-----	宮崎県歯科医師
0.0	0.0	0.0	0.0	0.00	0.00	0.00	0.00	0	0	0	0	県合計

第3表 医療給付(診療費)諸率

退職被保険者等

保険者	1人当たり費用額 (円)									
				小計	調剤	食事療養費	訪問看護	計	療養費	合計
	入院	入院外	歯科							
市町村計										
令和元年度	153,327	160,103	25,721	339,151	78,403	7,151	1,244	425,949	3,791	429,740
令和2年度	-787,308	58,598	193,045	-535,665	45,819	-1,942	0	-491,788	11,097	-480,691
令和3年度	0	0	0	0	0	0	0	0	0	0
令和4年度	0	0	0	0	0	0	0	0	0	0
令和5年度	0	0	0	0	0	0	0	0	0	0
宮崎市	0	0	0	0	0	0	0	0	0	0
都城市	0	0	0	0	0	0	0	0	0	0
延岡市	0	0	0	0	0	0	0	0	0	0
日南市	0	0	0	0	0	0	0	0	0	0
小林市	0	0	0	0	0	0	0	0	0	0
日向市	0	0	0	0	0	0	0	0	0	0
串間市	0	0	0	0	0	0	0	0	0	0
西都市	0	0	0	0	0	0	0	0	0	0
えびの市	0	0	0	0	0	0	0	0	0	0
三股町	0	0	0	0	0	0	0	0	0	0
高原町	0	0	0	0	0	0	0	0	0	0
国富町	0	0	0	0	0	0	0	0	0	0
綾町	0	0	0	0	0	0	0	0	0	0
高鍋町	0	0	0	0	0	0	0	0	0	0
新富町	0	0	0	0	0	0	0	0	0	0
西米良村	0	0	0	0	0	0	0	0	0	0
木城町	0	0	0	0	0	0	0	0	0	0
川南町	0	0	0	0	0	0	0	0	0	0
都農町	0	0	0	0	0	0	0	0	0	0
門川町	0	0	0	0	0	0	0	0	0	0
諸塚村	0	0	0	0	0	0	0	0	0	0
椎葉村	0	0	0	0	0	0	0	0	0	0
高千穂町	0	0	0	0	0	0	0	0	0	0
日之影町	0	0	0	0	0	0	0	0	0	0
五ヶ瀬町	0	0	0	0	0	0	0	0	0	0
美郷町	0	0	0	0	0	0	0	0	0	0
組合計	-----	-----	-----	-----	-----	-----	-----	-----	-----	-----
宮崎県医師国保	-----	-----	-----	-----	-----	-----	-----	-----	-----	-----
宮崎県歯科医師	-----	-----	-----	-----	-----	-----	-----	-----	-----	-----
県合計	0	0	0	0	0	0	0	0	0	0

第3表 医療給付(診療費)諸率
(3)合計

受診率				1件当たり日数 (日)				1日当たり費用額 (円)				保険者
入院	入院外	歯科	計	入院	入院外	歯科	計	入院	入院外	歯科	計	
31.9	874.0	167.7	1,073.6	17.83	1.59	2.02	2.14	29,057	9,623	7,027	14,060	市町村計
30.7	827.1	158.7	1,016.5	17.90	1.56	1.99	2.12	29,571	10,045	7,489	14,639	令和元年度
31.3	858.1	169.8	1,059.2	17.72	1.57	1.90	2.10	30,367	10,240	7,727	14,884	令和2年度
30.9	892.6	174.7	1,098.2	17.74	1.53	1.82	2.04	31,213	10,703	7,981	15,347	令和3年度
31.8	910.2	183.4	1,125.4	17.72	1.53	1.76	2.03	31,704	10,927	8,132	15,665	令和4年度
												令和5年度
25.9	918.1	193.1	1,137.0	16.35	1.57	1.71	1.93	35,981	10,714	8,309	15,225	宮崎市
36.4	914.7	177.8	1,128.9	18.10	1.50	1.80	2.08	28,953	11,354	8,103	15,854	都城市
33.2	887.4	170.5	1,091.1	18.32	1.54	1.86	2.10	31,204	10,431	8,048	15,618	延岡市
42.4	956.6	204.7	1,203.7	20.75	1.50	1.60	2.19	27,137	11,453	7,960	16,244	日南市
36.4	964.4	184.2	1,185.0	17.75	1.58	1.67	2.09	30,052	10,308	7,955	15,172	小林市
37.0	854.3	178.0	1,069.3	18.81	1.52	1.85	2.18	27,599	11,287	7,970	15,690	日向市
40.7	916.1	147.8	1,104.6	20.72	1.50	1.78	2.25	25,796	10,815	8,687	15,672	串間市
31.6	872.6	177.0	1,081.1	17.70	1.54	1.85	2.07	34,045	10,352	8,179	15,956	西都市
37.0	1,066.7	166.3	1,270.0	17.26	1.61	1.75	2.08	31,347	9,891	7,268	14,790	えびの市
31.2	956.6	171.6	1,159.4	18.12	1.50	1.82	2.00	30,514	10,635	8,234	15,162	三股町
37.5	888.2	155.3	1,081.0	17.68	1.52	1.87	2.13	30,614	13,178	7,766	17,506	高原町
26.4	972.1	207.9	1,206.3	14.49	1.47	1.71	1.79	40,829	10,915	8,289	15,762	国富町
24.8	804.4	197.6	1,026.8	17.71	1.43	1.65	1.87	34,333	9,371	9,030	15,033	綾町
28.2	851.3	174.4	1,053.9	17.53	1.52	1.82	1.99	34,009	11,093	7,904	15,999	高鍋町
27.5	946.5	202.8	1,176.8	16.67	1.53	1.71	1.92	36,946	11,054	7,784	15,817	新富町
48.5	967.4	154.0	1,169.9	17.50	1.39	1.97	2.14	27,639	12,724	7,837	17,202	西米良村
31.1	822.9	199.8	1,053.8	16.72	1.44	1.88	1.97	36,969	11,419	7,587	17,115	木城町
30.1	849.4	196.5	1,076.0	16.88	1.43	1.76	1.92	35,596	12,373	7,543	17,276	川南町
25.8	834.6	223.9	1,084.3	16.86	1.41	1.53	1.80	32,864	11,049	7,743	15,331	都農町
32.6	858.3	162.7	1,053.7	18.54	1.52	1.88	2.10	28,192	11,440	7,721	15,498	門川町
45.6	858.3	153.2	1,057.1	18.21	1.41	1.92	2.21	28,241	9,330	9,024	16,021	諸塚村
25.5	992.6	158.9	1,176.9	12.88	1.29	1.97	1.63	50,168	11,364	8,572	17,560	椎葉村
41.5	752.5	117.3	911.3	18.84	1.58	1.99	2.42	31,885	13,620	8,494	19,552	高千穂町
57.1	999.7	123.8	1,180.6	20.85	1.48	2.12	2.48	24,045	13,856	8,070	17,479	日之影町
39.9	819.8	119.4	979.1	18.01	1.57	2.00	2.30	31,567	10,342	8,151	16,894	五ヶ瀬町
49.0	876.5	189.8	1,115.4	16.82	1.44	1.75	2.17	28,760	14,432	8,315	18,474	美郷町
10.4	625.8	141.6	777.9	9.70	1.32	1.47	1.45	61,712	10,002	7,634	14,179	組合計
9.3	548.6	219.3	777.2	8.98	1.34	1.50	1.47	70,862	10,900	7,650	14,354	宮崎県医師国保
11.0	669.7	97.5	778.3	10.04	1.31	1.42	1.44	57,775	9,575	7,613	14,077	宮崎県歯科医師
31.5	905.6	182.8	1,119.9	17.68	1.53	1.75	2.02	31,791	10,918	8,126	15,653	県合計

第3表 医療給付(診療費)諸率
合計

保険者	1人当たり費用額 (円)									
				小計	調剤	食事療養費	訪問看護	計	療養費	合計
	入院	入院外	歯科							
市町村計										
令和元年度	165,493	133,729	23,746	322,969	65,460	10,257	3,209	401,895	3,079	404,975
令和2年度	162,390	130,000	23,608	315,997	65,117	10,009	3,712	394,834	2,943	397,777
令和3年度	168,247	138,316	24,871	331,434	68,554	10,105	4,148	414,241	2,964	417,221
令和4年度	171,120	146,573	25,348	343,042	69,718	9,986	4,807	427,554	2,971	430,527
令和5年度	178,703	152,589	26,184	357,476	72,904	10,261	5,607	446,248	2,982	449,231
宮崎市	152,331	154,506	27,406	334,243	72,492	7,512	8,192	422,439	2,946	425,386
都城市	190,886	155,280	25,948	372,114	69,031	12,029	5,466	458,639	3,215	461,855
延岡市	189,914	142,489	25,524	357,927	74,550	11,161	3,960	447,597	2,897	450,494
日南市	238,553	163,822	26,144	428,519	85,099	16,679	1,988	532,286	3,436	535,721
小林市	194,335	156,872	24,468	375,675	79,276	12,011	2,256	469,219	2,569	471,788
日向市	191,857	147,025	26,257	365,139	77,324	12,885	6,075	461,423	3,588	465,011
串間市	217,402	149,096	22,839	389,337	63,984	15,493	32	468,846	2,854	471,700
西都市	190,098	139,453	26,828	356,379	63,841	10,113	3,817	434,151	2,661	436,811
えびの市	200,344	169,493	21,144	390,981	91,170	11,706	2,531	496,387	1,742	498,130
三股町	172,384	152,992	25,682	351,058	70,994	10,297	3,750	436,098	3,202	439,300
高原町	202,823	178,296	22,547	403,665	74,049	12,020	2,531	492,266	3,052	495,318
国富町	155,963	155,651	29,537	341,151	72,046	6,806	7,348	427,351	2,756	430,107
綾町	150,675	107,735	29,483	287,893	62,371	7,963	4,572	362,800	2,782	365,582
高鍋町	168,063	143,133	25,082	336,278	77,372	9,061	7,163	429,874	3,418	433,292
新富町	169,525	160,389	26,975	356,889	68,096	8,317	4,549	437,852	3,339	441,191
西米良村	234,757	171,268	23,741	429,767	136,292	12,612	0	578,671	1,030	579,701
木城町	192,151	134,974	28,552	355,677	65,521	9,553	3,568	434,319	2,869	437,188
川南町	180,833	149,951	26,079	356,862	52,680	9,121	6,275	424,938	2,735	427,672
都農町	142,993	129,790	26,512	299,296	72,249	8,041	2,888	382,474	4,408	386,882
門川町	170,555	149,540	23,566	343,661	82,103	11,102	6,354	443,220	3,153	446,373
諸塚村	234,744	112,884	26,583	374,211	70,040	15,365	2,154	461,770	817	462,587
椎葉村	164,808	144,986	26,785	336,578	50,601	5,777	291	393,247	1,095	394,342
高千穂町	249,323	161,984	19,882	431,188	68,421	14,305	1,732	515,646	2,096	517,742
日之影町	286,261	204,551	21,171	511,982	62,590	22,247	0	596,820	3,742	600,562
五ヶ瀬町	226,948	133,503	19,510	379,961	79,602	13,034	1,700	474,297	1,186	475,483
美郷町	237,110	182,402	27,601	447,112	80,733	15,087	3,443	546,375	983	547,358
組合計	62,274	82,339	15,850	160,463	45,826	1,491	909	208,688	2,082	210,770
宮崎県医師国保	59,375	79,931	25,129	164,436	52,866	1,421	1,890	220,613	1,160	221,773
宮崎県歯科医師	63,921	83,707	10,578	158,206	41,825	1,531	351	201,914	2,605	204,519
県合計	176,843	151,466	26,019	354,329	72,472	10,121	5,532	442,453	2,968	445,421

国民健康保険医療給付の状況(市町村分)

			費用総額 (百万円)					1人当たり費用額 (円)			受診率		
			令和4年度	構成率	令和5年度	構成率	伸び率	令和4年度	令和5年度	伸び率	令和4年度	令和5年度	伸び率
一般	入院	入院	41,434	39.7	41,045	39.8	-0.9	171,120	178,703	4.4	30.9	31.8	2.9
		入院外	35,490	34.0	35,047	34.0	-1.2	146,574	152,589	4.1	892.6	910.2	2.0
		歯科	6,138	5.9	6,014	5.8	-2.0	25,348	26,184	3.3	174.7	183.4	5.0
	診療費計		83,062	79.7	82,106	79.6	-1.2	343,043	357,476	4.2	1,098.2	1,125.4	2.5
	調剤		16,881	16.2	16,745	16.2	-0.8	69,718	72,904	4.6			
	食事療養費		2,418	2.3	2,357	2.3	-2.5	9,986	10,261	2.7			
	訪問看護		1,164	1.1	1,288	1.2	10.7	4,807	5,607	16.6	6.5	7.3	11.9
	療養費		719	0.7	685	0.7	-4.7	2,971	2,982	0.4			
	療養諸費計		104,245	100.0	103,181	100.0	-1.0	430,528	449,231	4.3			
退職職	入院	入院	0	0.0	0	0.0		0	0	-----	0.0	0.0	-----
		入院外	0	0.0	0	0.0		0	0	-----	0.0	0.0	-----
		歯科	0	0.0	0	0.0		0	0	-----	0.0	0.0	-----
	診療費計		0	0.0	0	0.0		0	0	-----	0.0	0.0	-----
	調剤		0	0.0	0	0.0		0	0	-----			
	食事療養費		0	0.0	0	0.0		0	0	-----			
	訪問看護		0	0.0	0	0.0		0	0	-----	0.0	0.0	-----
	療養費		0	0.0	0	0.0		0	0	-----			
	療養諸費計		0	0.0	0	0.0		0	0	-----			
合計	入院	入院	41,434	39.7	41,045	39.8	-0.9	171,120	178,703	4.4	30.9	31.8	2.9
		入院外	35,490	34.0	35,047	34.0	-1.2	146,573	152,589	4.1	892.6	910.2	2.0
		歯科	6,138	5.9	6,014	5.8	-2.0	25,348	26,184	3.3	174.7	183.4	5.0
	診療費計		83,061	79.7	82,106	79.6	-1.1	343,042	357,476	4.2	1,098.2	1,125.4	2.5
	調剤		16,881	16.2	16,745	16.2	-0.8	69,718	72,904	4.6			
	食事療養費		2,418	2.3	2,357	2.3	-2.5	9,986	10,261	2.8			
	訪問看護		1,164	1.1	1,288	1.2	10.7	4,807	5,607	16.6	6.5	7.3	11.8
	療養費		719	0.7	685	0.7	-4.7	2,971	2,982	0.4			
	療養諸費計		104,244	100.0	103,181	100.0	-1.0	430,527	449,231	4.3			

1 件当たり費用額（円）			1 件当たり日数（日）			1 日当たり費用額（円）			被保険者数			
令和4年度	令和5年度	伸び率	令和4年度	令和5年度	伸び率	令和4年度	令和5年度	伸び率				
553, 572	561, 777	1. 5	17. 74	17. 72	-0. 1	31, 212	31, 704	1. 6	令和4年度	入院		一 般
16, 421	16, 765	2. 1	1. 53	1. 53	0. 0	10, 703	10, 927	2. 1	242, 132	入院外		
14, 508	14, 276	-1. 6	1. 82	1. 76	-3. 3	7, 981	8, 132	1. 9		歯科		
31, 236	31, 764	1. 7	2. 04	2. 03	-0. 5	15, 347	15, 665	2. 1	令和5年度	診療費計		
									229, 683	調剤		
									伸び率	食事療養費		
										訪問看護		
										療養費		
								-5. 1	療養諸費計			
50, 172	0	-100. 0	28. 00	0. 00	-100. 0	1, 792	0	-100. 0	令和4年度	入院		退 職
0	0	-----	0. 00	0. 00	-----	-132, 310	0	-100. 0	0	入院外		
0	0	-----	0. 00	0. 00	-----	0	0	-----		歯科		
182, 482	0	-100. 0	27. 00	0. 00	-100. 0	6, 759	0	-100. 0	令和5年度	診療費計		
									0	調剤		
									伸び率	食事療養費		
										訪問看護		
										療養費		
								-----	療養諸費計			
553, 578	561, 775	1. 5	17. 74	17. 72	-0. 1	31, 213	31, 704	1. 6	令和4年度	入院		合 計
16, 421	16, 765	2. 1	1. 53	1. 53	0. 0	10, 703	10, 927	2. 1	242, 132	入院外		
14, 508	14, 276	-1. 6	1. 82	1. 76	-3. 3	7, 981	8, 132	1. 9		歯科		
31, 236	31, 764	1. 7	2. 04	2. 03	-0. 5	15, 347	15, 665	2. 1	令和5年度	診療費計		
									229, 683	調剤		
									伸び率	食事療養費		
										訪問看護		
										療養費		
								-5. 1	療養諸費計			

第4表 保険者別1人当たり医療費の比較

(単位:円)

保険者	一般 被保険者		退職 被保険者		被保険者 合計	
		順位		順位		順位
宮崎市	425,387	23	0	1	425,386	23
都城市	461,855	13	0	1	461,855	13
延岡市	450,494	14	0	1	450,494	14
日南市	535,721	4	0	1	535,721	4
小林市	471,788	9	0	1	471,788	9
日向市	465,011	11	0	1	465,011	11
串間市	471,700	10	0	1	471,700	10
西都市	436,811	19	0	1	436,811	19
えびの市	498,130	6	0	1	498,130	6
三股町	439,300	17	0	1	439,300	17
高原町	495,318	7	0	1	495,318	7
国富町	430,107	21	0	1	430,107	21
綾町	365,582	26	0	1	365,582	26
高鍋町	433,292	20	0	1	433,292	20
新富町	441,191	16	0	1	441,191	16
西米良村	579,701	2	0	1	579,701	2
木城町	437,188	18	0	1	437,188	18
川南町	427,672	22	0	1	427,672	22
都農町	386,882	25	0	1	386,882	25
門川町	446,373	15	0	1	446,373	15
諸塚村	462,587	12	0	1	462,587	12
椎葉村	394,342	24	0	1	394,342	24
高千穂町	517,742	5	0	1	517,742	5
日之影町	600,562	1	0	1	600,562	1
五ヶ瀬町	475,483	8	0	1	475,483	8
美郷町	547,358	3	0	1	547,358	3
市町村平均	449,231		0		449,231	

第5表 高額療養費の支給状況

(1) 一般被保険者

(単位：件)

保険者	高額療養費支給件数							
	合算分		単 独 分				他法併用分	計
	多数該当分	その他	多数該当分	長期疾病分	入院分	その他		
市町村計								
令和元年度	16,491	76,040	30,016	20,458	39,718	22,547	14,797	220,067
令和2年度	16,047	78,113	28,587	18,871	37,578	23,913	16,053	219,162
令和3年度	16,610	83,132	26,564	18,657	38,384	24,626	17,491	225,464
令和4年度	15,862	83,763	24,381	18,165	37,843	27,634	17,800	225,448
令和5年度	15,990	82,350	24,755	17,816	36,926	29,996	19,270	227,103
宮崎市	6,937	32,237	6,792	5,059	10,741	8,692	5,759	76,217
都城市	1,371	11,241	4,225	2,788	5,728	4,266	2,429	32,048
延岡市	1,806	6,408	2,732	2,413	4,183	3,941	2,748	24,231
日南市	335	4,570	1,569	917	2,071	1,208	1,830	12,500
小林市	498	4,621	1,264	918	2,075	1,259	460	11,095
日向市	598	3,296	1,771	967	2,174	1,876	1,665	12,347
串間市	468	1,681	652	233	962	511	345	4,852
西都市	265	2,672	693	560	1,392	927	446	6,955
えびの市	524	2,053	641	448	921	514	294	5,395
三股町	325	1,784	659	422	758	531	285	4,764
高原町	121	966	320	170	398	251	119	2,345
国富町	255	374	508	318	698	1,669	329	4,151
綾町	35	562	102	133	250	149	149	1,380
高鍋町	212	1,470	429	309	646	575	351	3,992
新富町	466	1,246	307	282	542	405	259	3,507
西米良村	0	118	33	12	53	24	18	258
木城町	101	328	96	65	203	157	53	1,003
川南町	270	1,053	298	321	610	440	522	3,514
都農町	7	93	254	192	400	1,194	180	2,320
門川町	324	1,295	403	426	636	483	282	3,849
諸塚村	10	14	71	36	77	141	17	366
椎葉村	47	180	26	37	95	73	42	500
高千穂町	327	963	403	355	623	324	391	3,386
日之影町	130	341	175	146	237	134	122	1,285
五ヶ瀬町	80	333	102	119	167	88	78	967
美郷町	478	2,451	230	170	286	164	97	3,876
組合計	9	25	44	64	134	79	66	421
宮崎県医師国保	9	25	8	28	29	15	13	127
宮崎県歯科医師	0	0	36	36	105	64	53	294
県合計	15,999	82,375	24,799	17,880	37,060	30,075	19,336	227,524

第5表 高額療養費の支給状況
一般被保険者(単位：円)

保険者	高 額 療 養 費 支 給 額							
	合算分		単 独 分				他法併用分	計
	多数該当分	その他	多数該当分	長期疾病分	入院分	その他		
市町村計								
令和元年度	251,423,137	556,330,593	2,866,103,620	1,796,286,335	4,718,698,209	614,832,653	1,461,944,322	12,265,618,869
令和2年度	248,450,482	582,596,821	2,759,211,633	1,627,027,416	4,650,102,307	655,374,714	1,513,505,577	12,036,268,950
令和3年度	258,778,134	600,933,684	2,557,157,554	1,615,350,333	4,747,382,052	732,754,916	1,588,043,061	12,100,399,734
令和4年度	256,386,125	578,688,960	2,321,843,015	1,550,554,133	4,719,428,869	833,177,609	1,579,386,502	11,839,465,213
令和5年度	253,381,383	564,551,853	2,383,450,137	1,573,700,521	4,794,170,730	926,097,592	1,649,815,501	12,145,167,717
宮崎市	110,347,779	214,204,846	677,740,679	483,676,061	1,466,096,519	307,853,293	588,023,993	3,847,943,170
都城市	26,139,517	82,379,703	415,420,795	248,540,986	715,570,120	147,344,737	249,454,346	1,884,850,204
延岡市	20,839,351	45,064,611	269,783,438	164,817,648	537,304,216	102,228,971	138,579,951	1,278,618,186
日南市	6,991,666	34,356,035	153,944,551	67,074,206	252,802,611	45,436,791	139,204,476	699,810,336
小林市	10,360,561	32,968,911	115,367,788	94,810,615	253,245,543	40,787,971	36,901,015	584,442,404
日向市	8,714,312	24,216,095	143,667,452	78,461,169	265,576,121	46,591,067	97,927,669	665,153,885
串間市	4,626,441	9,666,818	63,093,232	17,584,169	123,629,512	15,106,642	25,936,422	259,643,236
西都市	8,792,642	19,092,085	70,229,518	55,264,337	179,590,358	28,269,359	40,787,273	402,025,572
えびの市	6,794,512	13,217,444	59,841,182	39,334,584	113,333,732	14,585,014	38,634,939	285,741,407
三股町	6,067,214	14,118,788	53,444,258	39,775,020	99,067,946	13,191,405	21,904,471	247,569,102
高原町	1,869,014	5,719,994	30,115,489	14,659,928	55,011,258	14,199,657	19,738,077	141,313,417
国富町	6,545,926	5,314,141	40,617,541	37,807,865	96,537,443	20,597,448	20,127,697	227,548,061
綾町	687,306	3,672,539	10,173,924	15,118,004	34,852,672	3,996,391	10,963,708	79,464,544
高鍋町	3,423,084	11,715,388	39,408,811	27,633,049	88,329,290	19,198,318	41,001,707	230,709,647
新富町	7,451,262	9,294,947	32,744,954	26,115,795	75,793,684	16,721,709	33,714,258	201,836,609
西米良村	0	1,238,063	2,296,776	681,946	7,923,371	1,816,151	1,228,656	15,184,963
木城町	1,401,991	2,679,660	10,930,153	8,670,997	26,290,082	7,540,437	6,462,863	63,976,183
川南町	4,046,409	7,653,541	29,414,080	37,621,191	97,225,260	14,913,229	43,913,252	234,786,962
都農町	175,290	1,096,442	21,014,446	21,976,420	48,447,791	18,304,810	17,538,811	128,554,010
門川町	5,701,792	8,374,362	38,957,110	31,126,784	72,719,919	17,850,848	20,145,340	194,876,155
諸塚村	65,242	89,597	6,193,933	2,307,099	8,464,586	658,531	1,477,052	19,256,040
椎葉村	609,818	1,188,549	3,839,867	3,178,501	15,060,024	1,365,437	5,482,314	30,724,510
高千穂町	6,008,406	7,253,300	48,621,819	27,213,299	89,522,968	11,746,211	16,484,533	206,850,536
日之影町	2,174,631	2,128,105	18,245,499	10,236,601	20,892,582	6,657,387	8,661,057	68,995,862
五ヶ瀬町	1,287,755	2,413,371	9,067,504	8,260,022	19,945,448	1,823,772	9,441,580	52,239,452
美郷町	2,259,462	5,434,518	19,275,338	11,754,225	30,937,674	7,312,006	16,080,041	93,053,264
組合計	562,802	677,021	5,213,133	6,654,215	23,334,719	3,405,089	7,710,754	47,557,733
宮崎県医師国保	562,802	677,021	959,760	3,245,547	5,855,062	680,687	1,523,919	13,504,798
宮崎県歯科医師	0	0	4,253,373	3,408,668	17,479,657	2,724,402	6,186,835	34,052,935
県合計	253,944,185	565,228,874	2,388,663,270	1,580,354,736	4,817,505,449	929,502,681	1,657,526,255	12,192,725,450

第5表 高額療養費の支給状況

(2)退職被保険者等

(単位：件)

高額療養費支給件数								保険者
合算分		単 独 分				他法併用分	計	
多数該当	その他	多数該当分	長期疾病分	入院分	その他			
37	19	72	53	87	14	22	304	市町村計
5	2	0	1	-8	2	0	2	令和元年度
1	0	0	0	-27	-23	0	-49	令和2年度
0	0	0	0	0	0	0	0	令和3年度
0	0	0	0	0	0	0	0	令和4年度
								令和5年度
0	0	0	0	0	0	0	0	宮崎市
0	0	0	0	0	0	0	0	都城市
0	0	0	0	0	0	0	0	延岡市
0	0	0	0	0	0	0	0	日南市
0	0	0	0	0	0	0	0	小林市
0	0	0	0	0	0	0	0	日向市
0	0	0	0	0	0	0	0	串間市
0	0	0	0	0	0	0	0	西都市
0	0	0	0	0	0	0	0	えびの市
0	0	0	0	0	0	0	0	三股町
0	0	0	0	0	0	0	0	高原町
0	0	0	0	0	0	0	0	国富町
0	0	0	0	0	0	0	0	綾町
0	0	0	0	0	0	0	0	高鍋町
0	0	0	0	0	0	0	0	新富町
0	0	0	0	0	0	0	0	西米良村
0	0	0	0	0	0	0	0	木城町
0	0	0	0	0	0	0	0	川南町
0	0	0	0	0	0	0	0	都農町
0	0	0	0	0	0	0	0	門川町
0	0	0	0	0	0	0	0	諸塚村
0	0	0	0	0	0	0	0	椎葉村
0	0	0	0	0	0	0	0	高千穂町
0	0	0	0	0	0	0	0	日之影町
0	0	0	0	0	0	0	0	五ヶ瀬町
0	0	0	0	0	0	0	0	美郷町
-----	-----	-----	-----	-----	-----	-----	-----	組合計
-----	-----	-----	-----	-----	-----	-----	-----	宮崎県医師国保
-----	-----	-----	-----	-----	-----	-----	-----	宮崎県歯科医師
0	0	0	0	0	0	0	0	県合計

第5表 高額療養費の支給状況
退職被保険者等(単位：円)

保険者	高額療養費支給額							
	合算分		単 独 分				他法併用分	計
	多数該当	その他	多数該当分	長期疾病分	入院分	その他		
市町村計								
令和元年度	1,040,283	334,378	6,176,872	6,148,188	12,009,761	1,131,633	1,254,825	28,095,940
令和2年度	33,888	7,657	0	114,635	-81,569	21,645	0	96,256
令和3年度	10,306	-9,714	-16,443	0	-259,387	-249,072	0	-524,310
令和4年度	0	0	-1,200	0	-2,046	-2,610	0	-5,856
令和5年度	0	0	0	0	-720	0	0	-720
宮崎市	0	0	0	0	-720	0	0	-720
都城市	0	0	0	0	0	0	0	0
延岡市	0	0	0	0	0	0	0	0
日南市	0	0	0	0	0	0	0	0
小林市	0	0	0	0	0	0	0	0
日向市	0	0	0	0	0	0	0	0
串間市	0	0	0	0	0	0	0	0
西都市	0	0	0	0	0	0	0	0
えびの市	0	0	0	0	0	0	0	0
三股町	0	0	0	0	0	0	0	0
高原町	0	0	0	0	0	0	0	0
国富町	0	0	0	0	0	0	0	0
綾町	0	0	0	0	0	0	0	0
高鍋町	0	0	0	0	0	0	0	0
新富町	0	0	0	0	0	0	0	0
西米良村	0	0	0	0	0	0	0	0
木城町	0	0	0	0	0	0	0	0
川南町	0	0	0	0	0	0	0	0
都農町	0	0	0	0	0	0	0	0
門川町	0	0	0	0	0	0	0	0
諸塚村	0	0	0	0	0	0	0	0
椎葉村	0	0	0	0	0	0	0	0
高千穂町	0	0	0	0	0	0	0	0
日之影町	0	0	0	0	0	0	0	0
五ヶ瀬町	0	0	0	0	0	0	0	0
美郷町	0	0	0	0	0	0	0	0
組合計	-----	-----	-----	-----	-----	-----	-----	-----
宮崎県医師国保	-----	-----	-----	-----	-----	-----	-----	-----
宮崎県歯科医師	-----	-----	-----	-----	-----	-----	-----	-----
県合計	0	0	0	0	-720	0	0	-720

第5表 高額療養費の支給状況

(3)合計

(単位：件)

高額療養費支給件数								保険者
合算分		単独分				他法併用分	計	
多数該当分	その他	多数該当分	長期疾病分	入院分	その他			
16,528	76,059	30,088	20,511	39,805	22,561	14,819	220,371	市町村計
16,052	78,115	28,587	18,872	37,570	23,915	16,053	219,164	令和元年度
16,611	83,132	26,564	18,657	38,357	24,603	17,491	225,415	令和2年度
15,862	83,763	24,381	18,165	37,843	27,634	17,800	225,448	令和3年度
15,990	82,350	24,755	17,816	36,926	29,996	19,270	227,103	令和4年度
								令和5年度
6,937	32,237	6,792	5,059	10,741	8,692	5,759	76,217	宮崎市
1,371	11,241	4,225	2,788	5,728	4,266	2,429	32,048	都城市
1,806	6,408	2,732	2,413	4,183	3,941	2,748	24,231	延岡市
335	4,570	1,569	917	2,071	1,208	1,830	12,500	日南市
498	4,621	1,264	918	2,075	1,259	460	11,095	小林市
598	3,296	1,771	967	2,174	1,876	1,665	12,347	日向市
468	1,681	652	233	962	511	345	4,852	串間市
265	2,672	693	560	1,392	927	446	6,955	西都市
524	2,053	641	448	921	514	294	5,395	えびの市
325	1,784	659	422	758	531	285	4,764	三股町
121	966	320	170	398	251	119	2,345	高原町
255	374	508	318	698	1,669	329	4,151	国富町
35	562	102	133	250	149	149	1,380	綾町
212	1,470	429	309	646	575	351	3,992	高鍋町
466	1,246	307	282	542	405	259	3,507	新富町
0	118	33	12	53	24	18	258	西米良村
101	328	96	65	203	157	53	1,003	木城町
270	1,053	298	321	610	440	522	3,514	川南町
7	93	254	192	400	1,194	180	2,320	都農町
324	1,295	403	426	636	483	282	3,849	門川町
10	14	71	36	77	141	17	366	諸塚村
47	180	26	37	95	73	42	500	椎葉村
327	963	403	355	623	324	391	3,386	高千穂町
130	341	175	146	237	134	122	1,285	日之影町
80	333	102	119	167	88	78	967	五ヶ瀬町
478	2,451	230	170	286	164	97	3,876	美郷町
9	25	44	64	134	79	66	421	組合計
9	25	8	28	29	15	13	127	宮崎県医師国保
0	0	36	36	105	64	53	294	宮崎県歯科医師
15,999	82,375	24,799	17,880	37,060	30,075	19,336	227,524	県合計

第5表 高額療養費の支給状況
合計(単位:円)

保険者	高額療養費支給額							
	合算分		単独分				他法併用分	計
	多数該当分	その他	多数該当分	長期疾病分	入院分	その他		
市町村計								
令和元年度	252,463,420	556,664,971	2,872,280,492	1,802,434,523	4,730,707,970	615,964,286	1,463,199,147	12,293,714,809
令和2年度	248,484,370	582,604,478	2,759,211,633	1,627,142,051	4,650,020,738	655,396,359	1,513,505,577	12,036,365,206
令和3年度	258,788,440	600,923,970	2,557,141,111	1,615,350,333	4,747,122,665	732,505,844	1,588,043,061	12,099,875,424
令和4年度	256,386,125	578,688,960	2,321,841,815	1,550,554,133	4,719,426,823	833,174,999	1,579,386,502	11,839,459,357
令和5年度	253,381,383	564,551,853	2,383,450,137	1,573,700,521	4,794,170,010	926,097,592	1,649,815,501	12,145,166,997
宮崎市	110,347,779	214,204,846	677,740,679	483,676,061	1,466,095,799	307,853,293	588,023,993	3,847,942,450
都城市	26,139,517	82,379,703	415,420,795	248,540,986	715,570,120	147,344,737	249,454,346	1,884,850,204
延岡市	20,839,351	45,064,611	269,783,438	164,817,648	537,304,216	102,228,971	138,579,951	1,278,618,186
日南市	6,991,666	34,356,035	153,944,551	67,074,206	252,802,611	45,436,791	139,204,476	699,810,336
小林市	10,360,561	32,968,911	115,367,788	94,810,615	253,245,543	40,787,971	36,901,015	584,442,404
日向市	8,714,312	24,216,095	143,667,452	78,461,169	265,576,121	46,591,067	97,927,669	665,153,885
串間市	4,626,441	9,666,818	63,093,232	17,584,169	123,629,512	15,106,642	25,936,422	259,643,236
西都市	8,792,642	19,092,085	70,229,518	55,264,337	179,590,358	28,269,359	40,787,273	402,025,572
えびの市	6,794,512	13,217,444	59,841,182	39,334,584	113,333,732	14,585,014	38,634,939	285,741,407
三股町	6,067,214	14,118,788	53,444,258	39,775,020	99,067,946	13,191,405	21,904,471	247,569,102
高原町	1,869,014	5,719,994	30,115,489	14,659,928	55,011,258	14,199,657	19,738,077	141,313,417
国富町	6,545,926	5,314,141	40,617,541	37,807,865	96,537,443	20,597,448	20,127,697	227,548,061
綾町	687,306	3,672,539	10,173,924	15,118,004	34,852,672	3,996,391	10,963,708	79,464,544
高鍋町	3,423,084	11,715,388	39,408,811	27,633,049	88,329,290	19,198,318	41,001,707	230,709,647
新富町	7,451,262	9,294,947	32,744,954	26,115,795	75,793,684	16,721,709	33,714,258	201,836,609
西米良村	0	1,238,063	2,296,776	681,946	7,923,371	1,816,151	1,228,656	15,184,963
木城町	1,401,991	2,679,660	10,930,153	8,670,997	26,290,082	7,540,437	6,462,863	63,976,183
川南町	4,046,409	7,653,541	29,414,080	37,621,191	97,225,260	14,913,229	43,913,252	234,786,962
都農町	175,290	1,096,442	21,014,446	21,976,420	48,447,791	18,304,810	17,538,811	128,554,010
門川町	5,701,792	8,374,362	38,957,110	31,126,784	72,719,919	17,850,848	20,145,340	194,876,155
諸塚村	65,242	89,597	6,193,933	2,307,099	8,464,586	658,531	1,477,052	19,256,040
椎葉村	609,818	1,188,549	3,839,867	3,178,501	15,060,024	1,365,437	5,482,314	30,724,510
高千穂町	6,008,406	7,253,300	48,621,819	27,213,299	89,522,968	11,746,211	16,484,533	206,850,536
日之影町	2,174,631	2,128,105	18,245,499	10,236,601	20,892,582	6,657,387	8,661,057	68,995,862
五ヶ瀬町	1,287,755	2,413,371	9,067,504	8,260,022	19,945,448	1,823,772	9,441,580	52,239,452
美郷町	2,259,462	5,434,518	19,275,338	11,754,225	30,937,674	7,312,006	16,080,041	93,053,264
組合計	562,802	677,021	5,213,133	6,654,215	23,334,719	3,405,089	7,710,754	47,557,733
宮崎県医師国保	562,802	677,021	959,760	3,245,547	5,855,062	680,687	1,523,919	13,504,798
宮崎県歯科医師	0	0	4,253,373	3,408,668	17,479,657	2,724,402	6,186,835	34,052,935
県合計	253,944,185	565,228,874	2,388,663,270	1,580,354,736	4,817,504,729	929,502,681	1,657,526,255	12,192,724,730

第6表 経理状況

(1) 収入の部

(単位：円)

保険者	保険税(料)	国庫支出金	都道府県支出金			
			普通交付金			
			普通交付金	特別交付金	その他	計
市町村計						
令和3年度	23,585,851,934	41,681,466	89,667,007,027	3,609,759,380	2,165,273	93,278,931,680
令和4年度	22,765,457,265	1,429,000	88,670,096,844	3,653,845,434	504,000	92,324,446,278
令和5年度	21,357,938,696	3,778,000	88,211,915,375	3,156,838,576	426,000	91,369,179,951
宮崎市	7,313,610,298	1,494,000	28,804,329,428	659,968,282	0	29,464,297,710
都城市	3,157,306,149	644,000	13,345,068,427	437,772,009	0	13,782,840,436
延岡市	2,239,185,024	300,000	9,323,654,378	304,819,657	0	9,628,474,035
日南市	967,096,069	114,000	4,885,946,619	268,242,802	0	5,154,189,421
小林市	991,560,174	141,000	4,167,281,400	126,107,174	0	4,293,388,574
日向市	1,083,718,917	188,000	4,806,566,966	198,315,405	0	5,004,882,371
串間市	409,297,734	57,000	1,819,185,081	117,584,180	0	1,936,769,261
西都市	887,287,874	145,000	2,950,820,937	99,634,958	0	3,050,455,895
えびの市	397,188,275	66,000	2,033,011,772	46,307,508	0	2,079,319,280
三股町	445,003,119	40,000	1,867,774,187	66,370,308	0	1,934,144,495
高原町	225,549,791	20,000	966,607,641	34,633,677	0	1,001,241,318
国富町	491,303,545	96,000	1,775,846,094	54,993,000	0	1,830,839,094
綾町	206,844,029	53,000	631,926,944	28,802,106	0	660,729,050
高鍋町	391,683,840	0	1,662,217,362	57,384,784	100,000	1,719,702,146
新富町	411,829,927	63,000	1,467,858,462	49,233,421	0	1,517,091,883
西米良村	21,148,900	0	117,639,564	88,502,000	0	206,141,564
木城町	116,088,300	16,000	443,207,712	24,878,688	0	468,086,400
川南町	392,106,354	75,000	1,548,826,477	51,216,261	0	1,600,042,738
都農町	246,722,184	59,000	994,483,657	49,048,521	0	1,043,532,178
門川町	369,559,928	92,000	1,446,073,029	52,428,658	0	1,498,501,687
諸塚村	29,879,100	0	131,268,203	135,008,650	0	266,276,853
椎葉村	50,216,100	10,000	232,114,549	9,787,000	0	241,901,549
高千穂町	230,334,077	50,000	1,303,821,049	75,740,977	0	1,379,562,026
日之影町	82,718,353	0	476,991,846	40,704,229	326,000	518,022,075
五ヶ瀬町	77,159,840	10,000	364,036,326	25,107,880	0	389,144,206
美郷町	123,540,795	45,000	645,357,265	54,246,441	0	699,603,706
組合計	966,722,389	221,963,361			0	0
宮崎県医師国保	373,385,500	41,928,048			0	0
宮崎県歯科医師	593,336,889	180,035,313			0	0
県合計	22,324,661,085	225,741,361	88,211,915,375	3,156,838,576	426,000	91,369,179,951

第6表 経理状況

収入の部(単位：円)

保険者	保険基盤安定 繰入金	未就学児均等割 繰入金	職員給与費等 繰入金	財政安定化支援事業 繰入金	その他の 繰入金	繰越金	その他の収入	合計
市町村計								
令和3年度	7,605,967,305	0	2,225,463,053	1,822,318,189	784,700,402	1,428,355,165	357,016,267	131,130,285,461
令和4年度	7,472,483,589	66,282,744	2,272,223,250	1,869,870,377	1,006,882,576	2,074,272,927	369,324,950	130,156,390,212
令和5年度	7,298,141,740	61,069,560	2,279,563,133	1,776,848,226	1,211,725,944	1,898,011,378	345,818,293	127,541,005,361
宮崎市	2,503,199,948	23,670,282	548,478,092	631,846,000	381,116,148	57,884,775	100,278,662	41,002,205,633
都城市	1,112,677,974	8,856,824	274,176,320	268,813,000	78,411,813	198,010,695	41,602,459	18,914,482,846
延岡市	760,187,841	4,711,290	334,762,292	170,000,000	48,145,690	0	62,134,348	13,243,189,230
日南市	359,567,433	2,035,379	153,512,626	93,440,000	70,766,692	140,121,543	8,444,739	6,947,252,523
小林市	327,011,523	2,161,318	132,650,000	93,000,000	9,076,633	200,078,158	18,092,829	6,064,998,891
日向市	394,250,109	2,268,861	91,720,213	100,732,000	110,287,640	76,133,399	20,537,151	6,882,449,800
串間市	149,725,883	965,088	85,806,182	44,897,000	3,207,933	115,271,115	7,599,532	2,752,631,640
西都市	253,311,397	2,344,801	106,184,000	56,300,000	19,408,857	117,051,709	6,884,744	4,497,029,476
えびの市	156,126,698	1,095,880	69,638,460	51,134,226	122,918,274	36,176,879	10,959,281	2,923,527,373
三股町	154,284,437	1,758,149	63,224,000	36,666,000	11,461,595	197,449,353	4,249,924	2,846,522,923
高原町	86,475,010	508,515	16,214,843	22,405,000	3,671,493	10,734,296	2,550,077	1,368,861,828
国富町	160,388,691	1,702,205	41,679,839	27,845,000	3,483,291	34,555,472	7,752,027	2,597,942,959
綾町	63,180,680	1,101,883	22,013,796	11,519,000	27,873,597	31,655,202	1,333,833	1,025,202,187
高鍋町	116,273,179	934,321	42,657,577	24,855,000	62,039,823	71,279,963	13,400,131	2,441,891,659
新富町	109,103,765	1,218,811	41,785,000	25,153,000	34,833,067	58,343,853	4,744,405	2,202,947,900
西米良村	5,504,947	94,078	16,718,000	2,000,000	11,192,000	10,199,464	97,370	273,002,245
木城町	34,297,024	306,384	23,561,000	10,495,000	676,611	9,536,064	3,452,161	666,208,560
川南町	119,352,802	1,845,754	12,698,700	23,718,000	78,556,749	76,703,618	11,498,804	2,314,752,765
都農町	83,071,787	1,116,289	6,381,000	22,827,000	108,391,419	59,277,058	8,362,189	1,578,623,815
門川町	126,528,873	1,075,034	55,891,000	30,000,000	4,071,404	315,053,275	4,132,218	2,403,830,385
諸塚村	12,640,198	86,173	0	3,100,000	0	29,238,201	97,485	341,231,837
椎葉村	21,228,929	104,499	21,331,000	3,688,000	3,109,000	2,398,520	139,927	344,023,025
高千穂町	88,055,940	341,329	62,405,000	0	5,686,999	31,517,271	2,543,388	1,800,154,701
日之影町	31,310,853	277,591	19,357,597	0	0	6,319,990	2,737,374	660,466,242
五ヶ瀬町	24,959,742	200,072	19,788,596	6,881,000	10,671,590	4,537,538	1,140,022	534,292,534
美郷町	45,426,077	288,750	16,928,000	15,534,000	2,667,626	8,483,967	1,053,213	913,282,384
組合計						202,356,508	104,065,925	1,495,108,183
宮崎県医師国保						99,615,544	33,716,409	548,645,501
宮崎県歯科医師						102,740,964	70,349,516	946,462,682
県合計	7,298,141,740	61,069,560	2,279,563,133	1,776,848,226	1,211,725,944	2,100,367,886	449,884,218	129,036,113,544

第6表 経理状況

(2) 支出の部

(単位：円)

保険者	総務費	保険給付費					
		一般被保険者分					
		療養給付費	療養費	高額療養費	高額介護合算療養費	その他	計
市町村計							
令和3年度	2,611,361,682	77,044,849,616	548,914,828	12,122,243,453	9,863,123	368,607,268	90,094,478,288
令和4年度	2,789,259,435	76,325,457,722	528,112,623	11,854,018,225	9,296,554	348,131,339	89,065,016,463
令和5年度	2,428,751,964	75,572,255,402	502,674,019	12,156,538,687	11,072,721	342,609,253	88,585,150,082
宮崎市	585,750,405	24,782,349,520	171,821,243	3,851,041,837	4,601,721	135,064,731	28,944,879,052
都城市	346,329,307	11,381,052,858	79,496,544	1,885,392,187	2,071,383	52,213,664	13,400,226,636
延岡市	345,152,680	7,995,891,310	51,717,235	1,281,591,251	1,588,096	34,999,189	9,365,787,081
日南市	155,780,446	4,158,621,448	26,666,702	700,257,210	614,849	10,039,259	4,896,199,468
小林市	144,506,785	3,572,198,144	19,447,521	585,009,760	497,540	15,256,020	4,192,408,985
日向市	128,981,135	4,109,755,576	31,835,372	665,153,885	235,717	17,658,050	4,824,638,600
串間市	70,009,740	1,550,351,915	9,398,696	260,408,353	105,038	5,541,844	1,825,805,846
西都市	113,720,943	2,533,452,841	15,374,456	402,282,172	49,851	7,789,540	2,958,948,860
えびの市	70,256,584	1,741,114,916	6,121,382	285,806,734	162,065	7,105,880	2,040,310,977
三股町	65,119,238	1,607,916,705	11,825,176	247,747,758	401,540	7,075,000	1,874,966,179
高原町	14,623,843	820,233,715	5,138,145	141,329,793	31,663	2,960,000	969,693,316
国富町	45,036,967	1,540,422,808	9,918,269	228,001,607	123,544	6,394,110	1,784,860,338
綾町	26,814,242	542,111,736	4,113,741	79,464,544	54,277	4,967,656	630,711,954
高鍋町	42,709,057	1,421,407,039	11,119,983	231,817,816	37,468	4,363,437	1,668,745,743
新富町	41,437,252	1,256,336,482	9,563,751	201,887,793	174,647	5,912,770	1,473,875,443
西米良村	8,783,969	102,270,060	184,541	15,184,963	0	60,000	117,699,564
木城町	27,748,489	376,821,552	2,372,900	63,976,183	0	1,360,000	444,530,635
川南町	11,053,138	1,305,881,559	8,324,503	234,786,962	116,529	5,628,990	1,554,738,543
都農町	12,982,480	857,304,554	9,792,635	128,956,437	9,195	6,270,320	1,002,333,141
門川町	44,175,706	1,242,360,446	8,896,134	194,976,664	7,410	4,429,960	1,450,670,614
諸塚村	3,370,932	111,816,935	195,228	19,256,040	0	270,000	131,538,203
椎葉村	21,473,658	201,974,128	553,497	30,724,510	0	520,000	233,772,135
高千穂町	45,381,468	1,092,851,465	4,459,558	207,106,777	76,581	4,360,000	1,308,854,381
日之影町	20,017,597	405,382,338	2,565,527	68,995,862	62,151	100,000	477,105,878
五ヶ瀬町	19,822,228	311,201,736	781,224	52,239,452	0	1,160,000	365,382,412
美郷町	17,713,675	551,173,616	990,056	93,142,137	51,456	1,108,833	646,466,098
組合計	68,532,622	546,904,753	5,442,621	47,557,733	63,728	24,501,044	624,469,879
宮崎県医師国保	45,805,492	208,858,044	1,096,932	13,504,798	63,728	2,802,546	226,326,048
宮崎県歯科医師	22,727,130	338,046,709	4,345,689	34,052,935	0	21,698,498	398,143,831
県合計	2,497,284,586	76,119,160,155	508,116,640	12,204,096,420	11,136,449	367,110,297	89,209,619,961

保険者	退職被保険者等分				審査支払 手数料	保険給付費 計	後期高齢者 支援金	前期高齢者 支援金	介護納付金	保健事業費
	療養給付費・療養費	高額療養費・ 高額介護合算療養費	計							
市町村計										
令和3年度	-55,629	-89,194	-144,823	214,285,365	90,308,618,830	-----	-----	-----		1,371,375,804
令和4年度	19,180	0	19,180	211,627,650	89,276,663,293	-----	-----	-----		1,351,954,460
令和5年度	0	0	0	206,144,810	88,791,294,892	-----	-----	-----		1,306,699,748
宮崎市	0	0	0	72,708,183	29,017,587,235	-----	-----	-----		246,257,940
都城市	0	0	0	30,127,347	13,430,353,983	-----	-----	-----		203,881,221
延岡市	0	0	0	21,417,715	9,387,204,796	-----	-----	-----		124,210,070
日南市	0	0	0	10,179,785	4,906,379,253	-----	-----	-----		84,267,305
小林市	0	0	0	9,585,211	4,201,994,196	-----	-----	-----		65,812,511
日向市	0	0	0	10,875,673	4,835,514,273	-----	-----	-----		75,431,727
串間市	0	0	0	3,903,604	1,829,709,450	-----	-----	-----		73,091,418
西都市	0	0	0	6,462,123	2,965,410,983	-----	-----	-----		55,236,346
えびの市	0	0	0	4,919,481	2,045,230,458	-----	-----	-----		30,313,172
三股町	0	0	0	4,611,991	1,879,578,170	-----	-----	-----		25,349,134
高原町	0	0	0	1,956,087	971,649,403	-----	-----	-----		13,075,787
国富町	0	0	0	4,654,668	1,789,515,006	-----	-----	-----		28,538,764
綾町	0	0	0	1,640,395	632,352,349	-----	-----	-----		10,850,640
高鍋町	0	0	0	3,612,800	1,672,358,543	-----	-----	-----		32,634,235
新富町	0	0	0	3,597,657	1,477,473,100	-----	-----	-----		24,163,688
西米良村	0	0	0	256,479	117,956,043	-----	-----	-----		22,038,511
木城町	0	0	0	940,553	445,471,188	-----	-----	-----		11,822,177
川南町	0	0	0	3,250,460	1,557,989,003	-----	-----	-----		35,147,123
都農町	0	0	0	2,603,414	1,004,936,555	-----	-----	-----		26,498,108
門川町	0	0	0	3,350,065	1,454,020,679	-----	-----	-----		20,814,376
諸塚村	0	0	0	291,161	131,829,364	-----	-----	-----		4,345,902
椎葉村	0	0	0	567,637	234,339,772	-----	-----	-----		6,162,121
高千穂町	0	0	0	1,940,772	1,310,795,153	-----	-----	-----		51,951,870
日之影町	0	0	0	766,818	477,872,696	-----	-----	-----		12,375,855
五ヶ瀬町	0	0	0	710,207	366,092,619	-----	-----	-----		6,849,529
美郷町	0	0	0	1,214,524	647,680,622	-----	-----	-----		15,580,218
組合計	-----	-----	-----	2,273,879	626,743,758	249,544,687	68,323,923	119,691,949		40,398,755
宮崎県医師国保	-----	-----	-----	762,241	227,088,289	91,179,721	223,259	41,802,962		21,311,492
宮崎県歯科医師	-----	-----	-----	1,511,638	399,655,469	158,364,966	68,100,664	77,888,987		19,087,263
県合計	0	0	0	208,418,689	89,418,038,650	249,544,687	68,323,923	119,691,949		1,347,098,503

(単位：円) (3)収支差引額 (4)基金保有額

保険者					その他の支出	支出合計	収支差引額	基金保有額
	国民健康保険事業費納付金							
	医療給付費分	後期高齢者支援金等分	介護納付金分	計				
市町村計								
令和3年度	22,564,120,553	7,062,171,110	2,741,238,161	32,367,529,824	1,198,113,496	127,856,999,636	3,273,285,825	12,702,049,095
令和4年度	22,877,033,966	6,799,586,919	2,645,862,987	32,322,483,872	1,573,262,217	127,313,623,277	2,842,766,935	14,040,751,751
令和5年度	22,444,939,260	7,249,009,414	2,400,780,914	32,094,729,588	1,335,058,025	125,956,534,217	1,584,471,144	14,308,458,190
宮崎市	7,559,466,329	2,535,813,940	866,339,977	10,961,620,246	62,276,145	40,873,491,971	128,713,662	2,835,062,509
都城市	3,322,498,478	1,029,379,346	329,354,014	4,681,231,838	245,267,158	18,907,063,507	7,419,339	3,181,669,242
延岡市	2,197,857,544	748,703,023	227,426,789	3,173,987,356	139,939,783	13,170,494,685	72,694,545	2,991,478,110
日南市	1,170,396,290	323,589,035	96,994,958	1,590,980,283	145,714,779	6,883,122,066	64,130,457	931,559,000
小林市	1,131,541,233	334,350,475	117,419,499	1,583,311,207	19,656,423	6,015,281,122	49,717,769	300,989,807
日向市	1,199,537,273	374,393,296	124,694,010	1,698,624,579	7,634,074	6,746,185,788	136,264,012	366,878,000
串間市	463,590,779	138,782,219	44,407,047	646,780,045	5,374,900	2,624,965,553	127,666,087	205,074,000
西都市	836,271,311	276,322,680	103,476,028	1,216,070,019	23,638,010	4,374,076,301	122,953,175	306,601,986
えびの市	510,314,940	148,358,317	43,792,525	702,465,782	42,331,831	2,890,597,827	32,929,546	264,024,375
三股町	481,708,343	152,238,692	46,835,689	680,782,724	12,563,930	2,663,393,196	183,129,727	199,160,000
高原町	258,727,094	77,518,024	24,630,197	360,875,315	6,868,628	1,367,092,976	1,768,852	68,088,000
国富町	459,901,489	158,944,665	54,099,282	672,945,436	23,462,200	2,559,498,373	38,444,586	36,497,927
綾町	193,143,135	65,885,082	24,635,548	283,663,765	27,072,416	980,753,412	44,448,775	60,875,559
高鍋町	393,535,712	141,307,078	43,657,433	578,500,223	81,256,153	2,407,458,211	34,433,448	533,597,823
新富町	375,443,677	130,070,801	47,022,616	552,537,094	55,046,859	2,150,657,993	52,289,907	238,084,122
西米良村	25,577,036	5,304,385	2,195,846	33,077,267	83,241,200	265,096,990	7,905,255	151,195,000
木城町	105,177,793	37,570,511	12,465,462	155,213,766	3,415,097	643,670,717	22,537,843	193,161,200
川南町	423,168,076	144,771,829	52,120,678	620,060,583	66,816,886	2,291,066,733	23,686,032	258,330,026
都農町	289,544,768	96,125,694	34,625,226	420,295,688	68,002,872	1,532,715,703	45,908,112	64,669,344
門川町	371,135,795	116,333,293	36,684,686	524,153,774	33,196,850	2,076,361,385	327,469,000	350,000,000
諸塚村	27,014,008	9,580,496	2,617,688	39,212,192	125,523,971	304,282,361	36,949,476	90,001,106
椎葉村	51,439,910	20,384,284	6,554,036	78,378,230	2,309,747	342,663,528	1,359,497	135,692,960
高千穂町	270,090,151	86,524,811	26,667,670	383,282,632	8,028,851	1,799,439,974	714,727	150,215,837
日之影町	96,893,818	27,498,862	8,652,001	133,044,681	11,024,218	654,335,047	6,131,195	193,799,257
五ヶ瀬町	89,824,087	27,046,002	9,521,596	126,391,685	7,031,300	526,187,361	8,105,173	70,500,000
美郷町	141,140,191	42,212,574	13,890,413	197,243,178	28,363,744	906,581,437	6,700,947	131,253,000
組合計	-----	-----	-----	-----	55,026,370	1,228,262,064	266,846,119	409,373,072
宮崎県医師国保	-----	-----	-----	-----	24,078,347	451,489,562	97,155,939	310,824,303
宮崎県歯科医師	-----	-----	-----	-----	30,948,023	776,772,502	169,690,180	98,548,769
県合計	22,444,939,260	7,249,009,414	2,400,780,914	32,094,729,588	1,390,084,395	127,184,796,281	1,851,317,263	14,717,831,262

第7表 科目別収支状況（県）

収入

（単位：円，％）

科 目			決算額	構成率	前年度決算額
分担金及び負担金	事業費納付金	医療給付費分	22,444,939,260	18.76	22,877,033,966
		後期高齢者支援金等分	7,249,009,414	6.06	6,799,586,919
		介護納付金分	2,400,780,914	2.01	2,645,862,987
		計	32,094,729,588	26.83	32,322,483,872
	財政安定化基金負担金		0	0.00	0
計		32,094,729,588	26.83	32,322,483,872	
国庫支出金	国庫負担金	療養給付費等負担金	20,914,587,871	17.48	21,101,848,729
		高額医療費負担金	935,354,748	0.78	841,119,132
		特別高額医療費共同事業負担金	58,324,000	0.05	52,055,000
		特定健康診査等負担金	142,007,000	0.12	154,708,000
		財政安定化基金負担金	0	0.00	0
		計	22,050,273,619	18.43	22,149,730,861
	国庫補助金	普通調整交付金	9,401,174,000	7.86	9,010,694,000
		特別調整交付金	2,129,593,000	1.78	2,707,233,000
		保険者努力支援制度交付金	1,223,228,000	1.02	1,372,154,000
		財政安定化基金補助金	0	0.00	0
		その他	0	0.00	0
		計	12,753,995,000	10.66	13,090,081,000
	計		34,804,268,619	29.09	35,239,811,861
療養給付費等交付金		0	0.00	0	
前期高齢者交付金		39,194,483,908	32.76	39,421,742,762	
特別高額医療費共同事業交付金		252,947,358	0.21	167,118,317	
一般会計繰入金	特定健康診査等負担金繰入金		142,001,000	0.12	154,708,000
	都道府県繰入金		6,145,051,000	5.14	6,064,635,000
	高額医療費負担金繰入金		935,354,748	0.78	841,119,132
	事務費繰入金		2,420,000	0.00	2,122,000
	財政安定化基金支出金繰入金		0	0.00	0
	その他		0	0.00	0
	計		7,224,826,748	6.04	7,062,584,132
保険給付費等交付金返還金		113,254,565	0.09	133,921,178	
基金繰入金		1,608,845,009	1.34	1,571,074,000	
繰越金		4,338,888,934	3.63	5,141,858,630	
その他の収入		285,498	0.00	182,228	
合計		119,632,530,227	100.00	121,060,776,980	
収支差引額		4,098,326,748		4,338,888,934	
基金等保有額		10,253,738,107		10,361,884,116	

第7表 科目別収支状況（県）

支出

（単位：円、％）

科目		決算額	構成率	前年度決算額
総務費		0	0.00	0
等保 交險 給 付 付 金 費	普通交付金	88,205,741,270	76.35	88,672,156,699
	特別交付金	3,157,336,576	2.73	3,653,899,434
	計	91,363,077,846	79.08	92,326,056,133
支後 援期 高 金 齢 等 者	後期高齢者支援金	15,743,220,945	13.63	14,675,874,487
	事務費拠出金	956,732	0.00	986,614
	計	15,744,177,677	13.63	14,676,861,101
納前 付期 高 金 齢 等 者	前期高齢者納付金	37,666,982	0.03	38,459,046
	事務費拠出金	809,542	0.00	834,827
	計	38,476,524	0.03	39,293,873
介護納付金		5,245,098,871	4.54	5,333,890,978
支病 援床 金 転 等 換	病床転換支援金	0	0.00	0
	事務費拠出金	24,531	0.00	50,595
	計	24,531	0.00	50,595
費特 共別 同高 額 事 医 業 療	事業費拠出金	200,085,651	0.17	156,728,033
	事務費拠出金	111,640	0.00	113,363
	計	200,197,291	0.17	156,841,396
財政安定化基金交付金		0	0.00	0
保健事業費		152,572,978	0.13	158,844,210
還償 付還 付金 加 及 金 び	療養給付費等負担金償還金	486,095,282	0.42	1,508,878,580
	療養給付費等交付金償還金	7,753,794	0.01	48,188,976
	特定健康診査等負担金償還金	14,996,000	0.01	17,142,000
	計	508,845,076	0.44	1,574,209,556
基金積立金		1,500,699,000	1.30	2,403,816,000
その他の支出		781,033,685	0.68	52,024,204
合計		115,534,203,479	100.00	116,721,888,046

第8表 保険税（料）の賦課徴収状況

(1) 収納状況

一般被保険者(単位：円、%)

保険者	現年度分				滞納繰越分			
	調定額	収納額	居所不明者分 調定額	収納率	調定額	収納額	居所不明者分 調定額	収納率
市町村計								
令和元年度	24,163,404,212	22,765,863,133	445,100	94.22	6,261,555,025	1,319,679,470	265,900	21.08
令和2年度	24,327,343,129	23,011,399,861	263,700	94.59	5,579,490,015	1,270,121,504	0	22.76
令和3年度	23,662,628,907	22,482,591,958	45,200	95.01	5,026,152,558	1,071,902,497	0	21.33
令和4年度	22,828,171,850	21,685,870,973	312,500	95.00	4,621,159,682	1,047,389,266	0	22.67
令和5年度	21,447,416,700	20,355,853,236	563,000	94.91	4,303,020,888	977,168,455	66,800	22.71
宮崎市	7,433,286,000	6,902,709,937	411,800	92.87	2,240,512,476	399,852,870	0	17.85
都城市	3,187,603,000	3,020,248,024	0	94.75	557,375,331	131,826,413	0	23.65
延岡市	2,157,352,000	2,099,379,260	0	97.31	293,257,185	136,476,009	0	46.54
日南市	982,717,100	942,960,814	151,200	95.97	89,368,043	24,081,997	66,800	26.97
小林市	987,593,600	944,960,647	0	95.68	221,587,840	45,388,589	0	20.48
日向市	1,083,291,300	1,030,125,587	0	95.09	236,220,690	53,052,592	0	22.46
串間市	408,865,200	391,058,229	0	95.64	75,618,097	17,977,205	0	23.77
西都市	891,523,700	869,792,491	0	97.56	35,043,225	16,149,445	0	46.08
えびの市	397,977,600	378,193,225	0	95.03	67,007,776	18,836,250	0	28.11
三股町	453,139,600	423,985,009	0	93.57	87,644,914	21,016,250	0	23.98
高原町	225,288,800	215,855,291	0	95.81	42,033,960	9,694,500	0	23.06
国富町	493,089,900	470,220,795	0	95.36	70,536,916	21,026,895	0	29.81
綾町	211,282,800	198,073,610	0	93.75	50,008,053	8,619,725	0	17.24
高鍋町	398,420,100	385,402,654	0	96.73	45,990,915	6,280,020	0	13.65
新富町	402,416,400	395,572,700	0	98.30	33,183,618	16,257,227	0	48.99
西米良村	21,134,500	21,142,900	0	100.04	0	0	0	
木城町	116,445,600	113,294,911	0	97.29	5,594,239	2,793,389	0	49.93
川南町	391,470,800	385,718,812	0	98.53	22,526,250	5,252,842	0	23.32
都農町	249,961,900	241,304,611	0	96.54	28,558,574	5,417,573	0	18.97
門川町	365,312,800	344,662,857	0	94.35	68,653,923	24,749,071	0	36.05
諸塚村	29,879,100	29,879,100	0	100.00	0	0	0	
椎葉村	49,825,500	49,715,200	0	99.78	2,615,700	500,900	0	19.15
高千穂町	229,236,800	224,315,870	0	97.85	15,524,748	6,018,207	0	38.77
日之影町	81,398,600	80,613,200	0	99.04	3,566,020	2,105,153	0	59.03
五ヶ瀬町	76,614,100	75,157,702	0	98.10	7,510,201	1,764,338	0	23.49
美郷町	122,289,900	121,509,800	0	99.36	3,082,194	2,030,995	0	65.89
組合計	966,722,389	966,722,389	0	100.00	0	0	0	
宮崎県医師国保	373,385,500	373,385,500	0	100.00	0	0	0	
宮崎県歯科医師	593,336,889	593,336,889	0	100.00	0	0	0	
県合計	22,414,139,089	21,322,575,625	563,000	95.13	4,303,020,888	977,168,455	66,800	22.71

第8表 保険税（料）の賦課徴収状況

一般被保険者(単位：円、%)

計				参考		保険者
調定額	収納額	居所不明者分 調定額	収納率	現年度分収納率		
				令和3年度	令和4年度	
30,424,959,237	24,085,542,603	711,000	79.17			市町村計
29,906,833,144	24,281,521,365	263,700	81.19			令和元年度
28,688,781,465	23,554,494,455	45,200	82.10			令和2年度
27,449,331,532	22,733,260,239	312,500	82.82			令和3年度
25,750,437,588	21,333,021,691	629,800	82.85			令和4年度
						令和5年度
9,673,798,476	7,302,562,807	411,800	75.49	93.21	93.10	宮崎市
3,744,978,331	3,152,074,437	0	84.17	95.39	95.26	都城市
2,450,609,185	2,235,855,269	0	91.24	96.04	96.00	延岡市
1,072,085,143	967,042,811	218,000	90.22	96.42	96.58	日南市
1,209,181,440	990,349,236	0	81.90	95.03	95.63	小林市
1,319,511,990	1,083,178,179	0	82.09	95.38	95.07	日向市
484,483,297	409,035,434	0	84.43	95.45	95.73	串間市
926,566,925	885,941,936	0	95.62	97.98	97.95	西都市
464,985,376	397,029,475	0	85.39	94.72	95.41	えびの市
540,784,514	445,001,259	0	82.29	94.07	93.63	三股町
267,322,760	225,549,791	0	84.37	96.79	97.49	高原町
563,626,816	491,247,690	0	87.16	94.93	95.10	国富町
261,290,853	206,693,335	0	79.10	94.48	94.63	綾町
444,411,015	391,682,674	0	88.14	97.55	98.08	高鍋町
435,600,018	411,829,927	0	94.54	96.10	97.09	新富町
21,134,500	21,142,900	0	100.04	100.00	100.00	西米良村
122,039,839	116,088,300	0	95.12	97.82	97.15	木城町
413,997,050	390,971,654	0	94.44	98.85	98.40	川南町
278,520,474	246,722,184	0	88.58	96.90	96.32	都農町
433,966,723	369,411,928	0	85.12	93.38	93.26	門川町
29,879,100	29,879,100	0	100.00	100.00	100.00	諸塚村
52,441,200	50,216,100	0	95.76	98.92	99.28	椎葉村
244,761,548	230,334,077	0	94.11	98.43	98.41	高千穂町
84,964,620	82,718,353	0	97.36	99.04	98.68	日之影町
84,124,301	76,922,040	0	91.44	98.81	98.11	五ヶ瀬町
125,372,094	123,540,795	0	98.54	99.19	99.28	美郷町
966,722,389	966,722,389	0	100.00	100.00	100.00	組合計
373,385,500	373,385,500	0	100.00	100.00	100.00	宮崎県医師国保
593,336,889	593,336,889	0	100.00	100.00	100.00	宮崎県歯科医師
26,717,159,977	22,299,744,080	629,800	83.47	100.00	100.00	県合計

第8表 保険税（料）の賦課徴収状況
退職被保険者等(単位：円、%)

保険者	現年度分				滞納繰越分			
	調定額	収納額	居所不明者分 調定額	収納率	調定額	収納額	居所不明者分 調定額	収納率
市町村計								
令和元年度	24,004,588	23,145,754	0	96.42	99,924,998	24,791,864	0	24.81
令和2年度	1,005,742	998,971	0	99.33	63,787,693	16,190,275	0	25.38
令和3年度	15,101	15,101	0	100.00	36,200,629	8,453,591	0	23.35
令和4年度	2,160	2,160	0	100.00	21,913,015	6,904,741	0	31.51
令和5年度	0	0	0		11,147,799	4,299,818	0	38.57
宮崎市	0	0	0		4,482,931	917,691	0	20.47
都城市	0	0	0		759,435	294,263	0	38.75
延岡市	0	0	0		3,507,607	2,563,455	0	73.08
日南市	0	0	0		158,990	53,258	0	33.50
小林市	0	0	0		385,922	1,938	0	0.50
日向市	0	0	0		459,741	56,338	0	12.25
串間市	0	0	0		0	0	0	
西都市	0	0	0		0	0	0	
えびの市	0	0	0		0	0	0	
三股町	0	0	0		331,160	1,860	0	0.56
高原町	0	0	0		0	0	0	
国富町	0	0	0		292,332	21,355	0	7.31
綾町	0	0	0		439,135	150,694	0	34.32
高鍋町	0	0	0		1,166	1,166	0	100.00
新富町	0	0	0		0	0	0	
西米良村	0	0	0		0	0	0	
木城町	0	0	0		0	0	0	
川南町	0	0	0		0	0	0	
都農町	0	0	0		73,200	0	0	0.00
門川町	0	0	0		18,380	0	0	0.00
諸塚村	0	0	0		0	0	0	
椎葉村	0	0	0		0	0	0	
高千穂町	0	0	0		0	0	0	
日之影町	0	0	0		0	0	0	
五ヶ瀬町	0	0	0		237,800	237,800	0	100.00
美郷町	0	0	0		0	0	0	
組合計	-----	-----	-----	-----	-----	-----	-----	-----
宮崎県医師国保	-----	-----	-----	-----	-----	-----	-----	-----
宮崎県歯科医師	-----	-----	-----	-----	-----	-----	-----	-----
県合計	0	0	0		11,147,799	4,299,818	0	38.57

第8表 保険税（料）の賦課徴収状況

退職被保険者等(単位：円、%)

計				参考		保険者
調定額	収納額	居所不明者分 調定額	収納率	現年度分収納率		
				令和3年度	令和4年度	
123,929,586	47,937,618	0	38.68			市町村計
64,793,435	17,189,246	0	26.53			令和元年度
36,215,730	8,468,692	0	23.38			令和2年度
21,915,175	6,906,901	0	31.52			令和3年度
11,147,799	4,299,818	0	38.57			令和4年度
						令和5年度
4,482,931	917,691	0	20.47	100.00		宮崎市
759,435	294,263	0	38.75			都城市
3,507,607	2,563,455	0	73.08			延岡市
158,990	53,258	0	33.50			日南市
385,922	1,938	0	0.50			小林市
459,741	56,338	0	12.25	100.00		日向市
0	0	0				串間市
0	0	0				西都市
0	0	0				えびの市
331,160	1,860	0	0.56			三股町
0	0	0				高原町
292,332	21,355	0	7.31			国富町
439,135	150,694	0	34.32			綾町
1,166	1,166	0	100.00			高鍋町
0	0	0				新富町
0	0	0				西米良村
0	0	0				木城町
0	0	0				川南町
73,200	0	0	0.00			都農町
18,380	0	0	0.00			門川町
0	0	0				諸塚村
0	0	0				椎葉村
0	0	0			100.00	高千穂町
0	0	0				日之影町
237,800	237,800	0	100.00			五ヶ瀬町
0	0	0				美郷町
-----	-----	-----	-----	-----	-----	組合計
-----	-----	-----	-----	-----	-----	宮崎県医師国保
-----	-----	-----	-----	-----	-----	宮崎県歯科医師
11,147,799	4,299,818	0	38.57	100.00	100.00	県合計

第8表 保険税（料）の賦課徴収状況
合計(単位：円、％)

保険者	現年度分				滞納繰越分			
	調定額	収納額	居所不明者分 調定額	収納率	調定額	収納額	居所不明者分 調定額	収納率
市町村計								
令和元年度	24,187,408,800	22,789,008,887	445,100	94.22	6,361,480,023	1,344,471,334	265,900	21.14
令和2年度	24,328,348,871	23,012,398,832	263,700	94.59	5,643,277,708	1,286,311,779	0	22.79
令和3年度	23,662,644,008	22,482,607,059	45,200	95.01	5,062,353,187	1,080,356,088	0	21.34
令和4年度	22,828,174,010	21,685,873,133	312,500	95.00	4,643,072,697	1,054,294,007	0	22.71
令和5年度	21,447,416,700	20,355,853,236	563,000	94.91	4,314,168,687	981,468,273	66,800	22.75
宮崎市	7,433,286,000	6,902,709,937	411,800	92.87	2,244,995,407	400,770,561	0	17.85
都城市	3,187,603,000	3,020,248,024	0	94.75	558,134,766	132,120,676	0	23.67
延岡市	2,157,352,000	2,099,379,260	0	97.31	296,764,792	139,039,464	0	46.85
日南市	982,717,100	942,960,814	151,200	95.97	89,527,033	24,135,255	66,800	26.98
小林市	987,593,600	944,960,647	0	95.68	221,973,762	45,390,527	0	20.45
日向市	1,083,291,300	1,030,125,587	0	95.09	236,680,431	53,108,930	0	22.44
串間市	408,865,200	391,058,229	0	95.64	75,618,097	17,977,205	0	23.77
西都市	891,523,700	869,792,491	0	97.56	35,043,225	16,149,445	0	46.08
えびの市	397,977,600	378,193,225	0	95.03	67,007,776	18,836,250	0	28.11
三股町	453,139,600	423,985,009	0	93.57	87,976,074	21,018,110	0	23.89
高原町	225,288,800	215,855,291	0	95.81	42,033,960	9,694,500	0	23.06
国富町	493,089,900	470,220,795	0	95.36	70,829,248	21,048,250	0	29.72
綾町	211,282,800	198,073,610	0	93.75	50,447,188	8,770,419	0	17.39
高鍋町	398,420,100	385,402,654	0	96.73	45,992,081	6,281,186	0	13.66
新富町	402,416,400	395,572,700	0	98.30	33,183,618	16,257,227	0	48.99
西米良村	21,134,500	21,142,900	0	100.04	0	0	0	
木城町	116,445,600	113,294,911	0	97.29	5,594,239	2,793,389	0	49.93
川南町	391,470,800	385,718,812	0	98.53	22,526,250	5,252,842	0	23.32
都農町	249,961,900	241,304,611	0	96.54	28,631,774	5,417,573	0	18.92
門川町	365,312,800	344,662,857	0	94.35	68,672,303	24,749,071	0	36.04
諸塚村	29,879,100	29,879,100	0	100.00	0	0	0	
椎葉村	49,825,500	49,715,200	0	99.78	2,615,700	500,900	0	19.15
高千穂町	229,236,800	224,315,870	0	97.85	15,524,748	6,018,207	0	38.77
日之影町	81,398,600	80,613,200	0	99.04	3,566,020	2,105,153	0	59.03
五ヶ瀬町	76,614,100	75,157,702	0	98.10	7,748,001	2,002,138	0	25.84
美郷町	122,289,900	121,509,800	0	99.36	3,082,194	2,030,995	0	65.89
組合計	966,722,389	966,722,389	0	100.00	0	0	0	
宮崎県医師国保	373,385,500	373,385,500	0	100.00	0	0	0	
宮崎県歯科医師	593,336,889	593,336,889	0	100.00	0	0	0	
県合計	22,414,139,089	21,322,575,625	563,000	95.13	4,314,168,687	981,468,273	66,800	22.75

第8表 保険税（料）の賦課徴収状況

合計(単位：円、%)

計				参考		保険者
調定額	収納額	居所不明者分 調定額	収納率	現年度分収納率		
				令和3年度	令和4年度	
30,548,888,823	24,133,480,221	711,000	79.00			市町村計
29,971,626,579	24,298,710,611	263,700	81.07			令和元年度
28,724,997,195	23,562,963,147	45,200	82.03			令和2年度
27,471,246,707	22,740,167,140	312,500	82.78			令和3年度
25,761,585,387	21,337,321,509	629,800	82.83			令和4年度
						令和5年度
9,678,281,407	7,303,480,498	411,800	75.47	93.21	93.10	宮崎市
3,745,737,766	3,152,368,700	0	84.16	95.39	95.26	都城市
2,454,116,792	2,238,418,724	0	91.21	96.04	96.00	延岡市
1,072,244,133	967,096,069	218,000	90.21	96.42	96.58	日南市
1,209,567,362	990,351,174	0	81.88	95.03	95.63	小林市
1,319,971,731	1,083,234,517	0	82.06	95.38	95.07	日向市
484,483,297	409,035,434	0	84.43	95.45	95.73	串間市
926,566,925	885,941,936	0	95.62	97.98	97.95	西都市
464,985,376	397,029,475	0	85.39	94.72	95.41	えびの市
541,115,674	445,003,119	0	82.24	94.07	93.63	三股町
267,322,760	225,549,791	0	84.37	96.79	97.49	高原町
563,919,148	491,269,045	0	87.12	94.93	95.10	国富町
261,729,988	206,844,029	0	79.03	94.48	94.63	綾町
444,412,181	391,683,840	0	88.14	97.55	98.08	高鍋町
435,600,018	411,829,927	0	94.54	96.10	97.09	新富町
21,134,500	21,142,900	0	100.04	100.00	100.00	西米良村
122,039,839	116,088,300	0	95.12	97.82	97.15	木城町
413,997,050	390,971,654	0	94.44	98.85	98.40	川南町
278,593,674	246,722,184	0	88.56	96.90	96.32	都農町
433,985,103	369,411,928	0	85.12	93.38	93.26	門川町
29,879,100	29,879,100	0	100.00	100.00	100.00	諸塚村
52,441,200	50,216,100	0	95.76	98.92	99.28	椎葉村
244,761,548	230,334,077	0	94.11	98.43	98.41	高千穂町
84,964,620	82,718,353	0	97.36	99.04	98.68	日之影町
84,362,101	77,159,840	0	91.46	98.81	98.11	五ヶ瀬町
125,372,094	123,540,795	0	98.54	99.19	99.28	美郷町
966,722,389	0	0	0.00	100.00	100.00	組合計
373,385,500	0	0	0.00	100.00	100.00	宮崎県医師国保
593,336,889	0	0	0.00	100.00	100.00	宮崎県歯科医師
26,728,307,776	21,337,321,509	629,800	79.83	100.00	100.00	県合計

第8表 保険税（料）の賦課徴収状況

(2) 賦課状況

保険者	医 療 分					後 期 分				
	税 率				賦課限度額	税 率				賦課限度額
	所得割 (%)	資産割 (%)	均等割 (円)	平等割 (円)		所得割 (%)	資産割 (%)	均等割 (円)	平等割 (円)	
宮崎市	8.70	0.00	27,000	19,800	650	3.00	0.00	9,100	6,600	200
都城市	11.40	21.60	26,300	25,600	650	2.05	4.30	5,000	4,800	220
延岡市	8.45	15.50	22,800	22,800	580	2.80	3.00	7,200	7,200	190
日南市	9.95	23.00	27,800	21,800	650	2.50	5.60	6,800	5,000	220
小林市	9.67	11.58	23,300	23,100	650	3.34	2.89	7,000	7,300	220
日向市	8.60	11.00	21,600	21,600	650	3.10	5.00	7,500	7,400	220
串間市	9.50	25.60	26,000	25,000	650	2.20	7.00	6,300	6,000	220
西都市	8.50	0.00	26,600	25,500	650	3.10	0.00	9,700	9,600	220
えびの市	9.28	21.00	25,000	22,400	650	2.60	6.00	7,200	6,100	220
三股町	8.25	24.50	23,300	18,000	650	3.50	8.50	9,100	7,000	220
高原町	8.65	0.00	30,977	22,395	650	3.39	0.00	11,251	8,134	220
国富町	7.44	20.47	25,000	17,900	650	4.03	10.47	12,500	8,900	220
綾町	9.42	0.00	25,700	21,100	650	3.88	0.00	10,100	8,300	220
高鍋町	8.00	0.00	14,000	19,000	650	4.50	0.00	10,000	10,000	200
新富町	9.92	0.00	23,000	21,700	650	2.92	0.00	8,000	7,300	220
西米良村	8.00	20.00	21,900	20,600	650	1.40	3.00	3,300	4,100	220
木城町	7.00	40.00	27,100	21,500	650	2.60	14.00	7,100	5,700	220
川南町	6.98	0.00	36,500	0	650	2.58	0.00	14,300	0	200
都農町	5.34	33.27	23,500	18,800	650	2.14	12.45	8,500	6,800	220
門川町	9.30	0.00	28,000	20,000	650	3.10	0.00	8,800	6,400	220
諸塚村	8.54	16.89	24,600	19,100	650	4.72	9.27	12,200	9,500	220
椎葉村	7.78	22.00	20,500	18,500	650	3.30	6.00	8,000	6,000	220
高千穂町	8.10	21.00	19,800	22,400	650	2.90	6.00	6,600	8,000	220
日之影町	7.26	21.97	28,400	18,400	630	2.56	7.75	9,800	6,400	220
五ヶ瀬町	7.50	23.00	18,800	20,000	650	3.50	9.00	7,700	8,000	220
美郷町	7.55	46.50	26,400	19,000	650	2.43	14.75	8,600	6,100	220
市町村平均 (単純平均)	8.43	23.27	24,765	21,040		3.01	7.50	8,525	7,065	
(加重平均)	9.02	19.13	25,554	20,113		2.86	5.07	8,027	6,149	

第8表 保険税（料）の賦課徴収状況

(2)賦課状況

介 護 分					保険者
税 率				賦課限度額	
所得割 (%)	資産割 (%)	均等割 (円)	平等割 (円)		
2.20	0.00	9,100	5,000	170	宮崎市
2.70	4.30	7,800	6,200	170	都城市
2.80	0.00	13,200	0	160	延岡市
2.80	6.80	9,200	5,000	170	日南市
2.64	3.00	7,600	6,100	170	小林市
2.90	6.20	8,900	7,200	170	日向市
2.50	8.30	8,800	6,100	170	串間市
1.83	0.00	9,600	6,600	170	西都市
2.50	7.57	8,500	6,100	170	えびの市
2.30	7.50	8,300	4,600	170	三股町
2.27	0.00	11,073	5,661	170	高原町
3.14	11.28	13,800	7,200	170	国富町
2.83	0.00	11,000	6,300	170	綾町
2.80	0.00	14,000	0	170	高鍋町
1.79	0.00	8,100	5,200	170	新富町
2.10	4.20	6,300	6,400	170	西米良村
1.30	13.00	10,000	4,400	170	木城町
2.16	0.00	16,500	0	170	川南町
1.37	12.28	10,000	5,000	170	都農町
2.40	0.00	10,000	5,000	170	門川町
3.49	9.38	11,300	6,200	170	諸塚村
3.18	2.00	8,500	6,500	170	椎葉村
3.15	7.70	9,000	6,800	170	高千穂町
1.72	7.85	10,500	5,700	170	日之影町
3.30	7.80	8,400	7,100	170	五ヶ瀬町
2.08	22.25	10,600	5,400	170	美郷町
2.47	8.32	10,003	5,903		市町村平均 (単純平均)
2.42	6.14	9,669	4,788		(加重平均)

第8表 保険税(料)の賦課徴収状況

(3) 1世帯(被保険者)当たり保険税(料)

保険者	保険税(料) 現年度分調定額 (円)	世帯数 (世帯)	被保険者数 (人)	保険税(料)の調定額(円)			
				一世帯 当たり	被保険者1人当たり		
					計	一般分	退職等分
市町村計							
令和元年度	24,187,408,800	166,952	265,322	144,876	91,162	91,208	60,618
令和2年度	24,328,348,871	164,165	257,860	148,194	94,347	94,344	502,871
令和3年度	23,662,644,008	162,421	252,422	145,687	93,742	93,742	
令和4年度	22,828,174,010	158,201	242,132	144,299	94,280	94,280	
令和5年度	21,447,416,700	152,255	229,683	140,865	93,378	93,378	
宮崎市	7,433,286,000	53,648	79,780	138,557	93,172	93,172	
都城市	3,187,603,000	22,381	33,666	142,425	94,683	94,683	
延岡市	2,157,352,000	16,445	24,112	131,186	89,472	89,472	
日南市	982,717,100	7,332	10,616	134,031	92,569	92,569	
小林市	987,593,600	6,735	10,267	146,636	96,191	96,191	
日向市	1,083,291,300	8,306	12,075	130,423	89,714	89,714	
串間市	408,865,200	2,831	4,477	144,424	91,326	91,326	
西都市	891,523,700	4,856	7,946	183,592	112,198	112,198	
えびの市	397,977,600	3,145	4,735	126,543	84,050	84,050	
三股町	453,139,600	3,243	4,987	139,729	90,864	90,864	
高原町	225,288,800	1,475	2,255	152,738	99,906	99,906	
国富町	493,089,900	3,112	4,902	158,448	100,590	100,590	
綾町	211,282,800	1,200	2,030	176,069	104,080	104,080	
高鍋町	398,420,100	2,901	4,441	137,339	89,714	89,714	
新富町	402,416,400	2,342	3,898	171,826	103,237	103,237	
西米良村	21,134,500	152	239	139,043	88,429	88,429	
木城町	116,445,600	736	1,174	158,214	99,187	99,187	
川南町	391,470,800	2,515	4,196	155,654	93,296	93,296	
都農町	249,961,900	1,835	3,034	136,219	82,387	82,387	
門川町	365,312,800	2,498	3,793	146,242	96,312	96,312	
諸塚村	29,879,100	219	333	136,434	89,727	89,727	
椎葉村	49,825,500	448	698	111,218	71,383	71,383	
高千穂町	229,236,800	1,837	2,867	124,789	79,957	79,957	
日之影町	81,398,600	616	916	132,141	88,863	88,863	
五ヶ瀬町	76,614,100	544	887	140,835	86,374	86,374	
美郷町	122,289,900	903	1,359	135,426	89,985	89,985	
組合計	966,722,389	2,203	3,729	438,821	259,244	259,244	-----
宮崎県医師国保	373,385,500	658	1,351	567,455	276,377	276,377	-----
宮崎県歯科医師	593,336,889	1,545	2,378	384,037	249,511	249,511	-----
県合計	22,414,139,089	154,458	233,412	145,115	96,028	96,028	

参考資料

(1) 医療保険のあらまし

制度名			保険者 (令和5年3月末)	加入者数(千人) (令和5年3月末)	保険給付 (令和5年度)			
					医療給付			
					一部負担	高額療養費	入院時 食事療養費	入院時 生活療養費
健康 保 険	一般被用者	協会けんぽ	全国健康保険協会	本人 39,440 家族 24,800 14,640	義務教育就学後から70歳未満 3割	一部負担額が以下の限度額を超えた場合、その超えた額が申請により払い戻される。 【自己負担限度額】 ・70歳未満の者 (年収1,160万円～) 252,600円＋(医療費-842,000円)×1% (年収約770～約1,160万円) 167,400円＋(医療費-558,000円)×1% (年収約370～約770万円) 80,100円＋(医療費-267,000円)×1% (～年収約370万円) 57,600円 (住民税非課税) 35,400円	・住民税課税世帯 1食につき460円 ・住民税非課税世帯 90日目まで 1食につき210円 91日目から 1食につき160円 ・特に所得の低い住民税非課税世帯 1食につき100円	・医療区分(Ⅰ)(Ⅱ)(Ⅲ) 1食につき460円 ・住民税非課税世帯 1食につき370円 ・住民税非課税世帯 1食につき210円 ・特に所得の低い住民税非課税世帯 1食につき130円 ・特に所得の低い住民税非課税世帯 1食につき370円 ※療養病床に入院する65歳以上の方が対象 ※指定難病の患者や医療の必要性の高い者等には、更なる負担軽減を行っている
		組合	健康保険組合 1,383	本人 28,201 家族 16,549 11,651				
		健康保険法第3条第2項被保険者	全国健康保険協会	本人 16 家族 11 5				
	船員保険		全国健康保険協会	本人 111 家族 57 54				
各種共済	国家公務員	20共済組合		本人 9,825 家族 5,736 4,088	義務教育就学前 2割 70歳以上75歳未満 2割 (現役並み所得者3割)	・70歳以上75歳未満の者 (年収1,160万円～) 252,600円＋(医療費-842,000円)×1% (年収約770～約1,160万円) 167,400円＋(医療費-558,000円)×1% (年収約370～約770万円) 80,100円＋(医療費-267,000円)×1% (一般) 57,600円 外来(個人ごと)18,000円(年144,000円) (住民税非課税世帯) 24,600円 外来(個人ごと) 8,000円 (住民税非課税世帯のうち特に所得の低い者) 15,000円 外来(個人ごと) 8,000円 【世帯合算基準額】 70歳未満の者については、同一月に21,000円以上の負担が複数の場合は、これを合算して支給 【多数該当世帯の負担軽減】 12月間に3回以上該当の場合、4回目からの自己負担限度額 ・70歳未満の者 (年収約1,160万円～) 140,100円 (年収約770～約1,160万円) 93,000円 (年収約370～約770万円) 44,400円 (～年収約370万円) 44,400円 (住民税非課税) 24,600円 ・70歳以上75歳未満の者 (年収約1,160万円～) 140,100円 (年収約770～約1,160万円) 93,000円 (年収約370～約770万円) 44,400円 (～年収約370万円) 44,400円 【長期高額疾病患者の負担軽減】 血友病、人工透析を行う慢性腎不全の患者等の自己負担限度額は10,000円 (ただし、年収約770万円超の区分で人工透析を行う70歳未満の患者の自己負担限度額20,000円) 【高額医療・高額介護合算制度】 1年間(毎年8月～翌年7月)の医療保険と介護保険における自己負担の合算額が著しく高額になる場合に、負担を軽減する。		
		64共済組合						
		私学教職員						
	国民健康保険	市町村	市町村 1,716					
計								
農業者 自営業者等		国保組合 160						

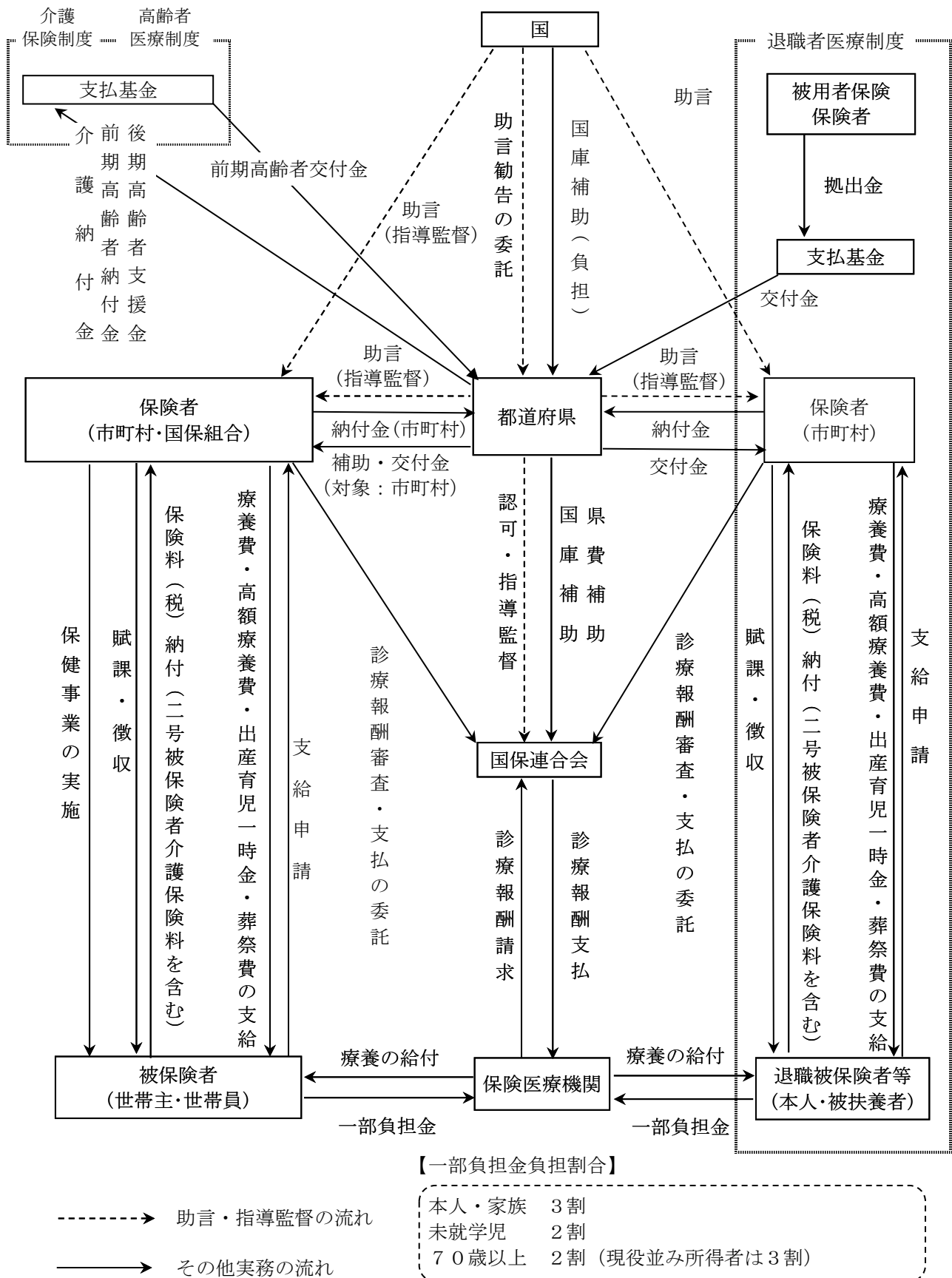
	[運営主体]			世帯で以下の一部負担額を超えた場合、その超えた額が申請により払い戻される。	同上	同上
後期高齢者医療制度	後期高齢者医療広域連合47	19, 135	1割 (一定以上所得者2割) (現役並み所得者3割)	【自己負担限度額】 (年収1,160万円～) 252,600円 + (医療費-842,000円) ×1% (年収約770～約1,160万円) 167,400円 + (医療費-558,000円) ×1% (年収約370～約770万円) 80,100円 + (医療費-267,000円) ×1% (一般) 57,600円 外来(個人ごと)18,000円 (年144,000円) (住民税非課税世帯) 24,600円 外来(個人ごと) 8,000円 (住民税非課税世帯のうち特に所得の低い者) 15,000円 外来(個人ごと) 8,000円 【多数該当世帯の負担軽減】 (年収約1,160万円～) 140,100円 (年収約770～約1,160万円) 93,000円 (年収約370～約770万円) 44,400円 (～年収約370万円) 44,400円		但し、老齢福祉年金受給者1食につき100円

制度名			保険給付	財 源	
			現金給付	保険料率	国庫負担・補助
健康保険	一般被用者	協会けんぽ	・傷病手当金 ・出産育児一時金等	10.00% (全国平均)	給付費等の16.4%
		組合	同上 (附加給付あり)	各健康保険組合によって異なる	定額(予算補助)
	健康保険法第3条第2項被保険者	健康保険法	・傷病手当金 ・出産育児一時金等	1級日額 390円 11級 3,230円	給付費等の16.4%
		船員保険	同上	9.80% (疾病保険料率)	定額
各種共済	国家公務員	同上 (附加給付あり)	－	なし	
	地方公務員等				
	私学教職員				
国民健康保険	農業者 自営業者等	・出産育児一時金 ・葬祭費	世帯毎に応益割(定額)と応能割(負担能力に応じて)を賦課	(市町村) 給付費等の41% (国保組合) 給付費等の28.4～47.4% (令和5年4月時点)	
	被用者保険の退職者		保険者によって賦課算定方式は多少異なる	なし	
	後期高齢者医療制度	・葬祭費等	各広域連合によって定めた被保険者均等割額と所得割率によって算定されている	・保険料 約10% ・支援金 約40% ・公費 約50%	

- 注) 1. 後期高齢者医療制度の被保険者は、75歳以上の者及び65歳以上75歳未満の者で一定の障害にある旨の広域連合の認定を受けた者。
2. 現役並み所得者は、住民税課税所得145万円(月収28万円以上)以上または世帯に属する70～74歳の被保険者の基礎控除後の総所得金額等の合計額が210万円以上の者。ただし、収入が高齢者複数世帯で520万円未満若しくは高齢者単身世帯で383万円未満の者、及び旧ただし書所得の合計額が210万円以下の者は除く。特に所得の低い住民税非課税世帯とは、年金収入80万円以下の者等。
3. 国保組合の定率国庫補助については、健保の適用除外承認を受けて、平成9年9月1日以降新規に加入する者及びその家族については協会けんぽ並とする。
4. 加入者数は四捨五入により、合計と内訳の和とが一致しない場合がある。
5. 船員保険の保険料率は、被保険者保険料負担軽減措置(0.30%)による控除後の率。

参考: 令和6年版厚生労働白書
参考: 各種公表資料

◇国民健康保険制度の仕組み



参考資料

(2) 県内各保険別事業実績

(単位：人、件、千円)

年度	健 康 保 険					
	全 国 健 康 保 険 協 会 管 掌					
	事業 所数	被保険 者 数	被扶養 者 数	収納済 保険料	保険給付	
					件数	金額
R1	19,561	245,186	163,079	91,909,960	5,117,818	64,222,463
R2	20,056	245,401	160,582	90,659,239	4,781,044	63,390,221
R3	20,720	246,507	158,179	94,186,672	5,019,213	66,417,665
R4	21,148	240,293	151,647	96,329,928	5,299,549	69,875,398
R5	21,785	242,360	148,311	95,634,861	5,451,907	71,198,417

年度 年度	船 員 保 険						健康保険法第3条の2被保険者健康保険			
	船 舶 所有者	被保険 者 数	被扶養 者 数	収納済 保険料	保険給付		被保険 者 数	収納済 保険料	保険給付	
					件数	金額			件数	金額
R1	126	1,060	—	451,739	—	—	0	0	0	0
R2	125	982	—	441,258	—	—	0	0	0	0
R3	133	1,010	—	435,535	—	—	0	0	0	0
R4	133	1,029	—	424,672	—	—	0	0	0	0
R5	135	1,029	—	473,255	—	—	0	0	0	0

注 1) 各年度の事業所数及び被保険者数は各年度末現在。(任意継続被保険者を含んだ数)

2) 保険給付については、付加給付を含む。

年度	国民健康保険（市町村分）				
	保険 者数	被保険 者 数	収納済 保険税	保険給付	
				件数	金額
R1	26	265,322	24,133,480	4,566,773	78,507,269
R2	26	257,860	24,298,711	4,219,807	75,148,113
R3	26	252,422	23,562,963	4,313,827	77,444,855
R4	26	242,132	22,740,167	4,278,977	76,762,147
R5	26	229,683	21,337,322	4,168,212	75,985,951

参考資料

(3) 市町村別高齢化状況(令和5年10月1日現在)

(単位：人、％)

市町村名	総数	65歳以上人口		75歳以上人口		65歳以上人口割合の推移			
		実数	高齢化率	実数	後期 高齢化率	令和5年	令和4年	令和3年	令和2年
宮崎市	397,258	116,651	29.36	61,592	15.50	29.36	29.06	28.77	28.04
都城市	158,114	51,295	32.44	27,140	17.16	32.44	32.32	32.11	31.58
延岡市	113,367	40,542	35.76	22,069	19.47	35.76	35.62	35.23	34.54
日南市	47,949	19,302	40.26	10,784	22.49	40.26	39.79	39.37	38.70
小林市	41,957	16,350	38.97	9,056	21.58	38.97	38.47	37.88	37.45
日向市	57,746	19,724	34.16	10,448	18.09	34.16	33.93	33.48	32.83
串間市	15,659	7,124	45.49	3,919	25.03	45.49	44.85	44.24	42.76
西都市	27,438	10,843	39.52	5,965	21.74	39.52	39.41	39.14	38.00
えびの市	16,423	7,265	44.24	3,898	23.74	44.24	43.52	43.33	42.10
三股町	25,473	7,572	29.73	3,886	15.26	29.73	29.41	28.77	28.11
高原町	8,169	3,596	44.02	1,938	23.72	44.02	43.25	42.80	41.96
国富町	17,757	6,975	39.28	3,707	20.88	39.28	38.76	38.05	37.70
綾町	6,713	2,610	38.88	1,420	21.15	38.88	38.21	37.96	36.81
高鍋町	19,242	6,481	33.68	3,456	17.96	33.68	33.50	33.13	32.66
新富町	16,117	5,277	32.74	2,820	17.50	32.74	32.33	32.06	31.76
西米良村	922	391	42.41	231	25.05	42.41	42.36	43.65	43.12
木城町	4,642	1,800	38.78	980	21.11	38.78	38.55	37.85	36.83
川南町	14,631	5,437	37.16	2,873	19.64	37.16	36.91	36.35	35.97
都農町	9,577	3,835	40.04	2,037	21.27	40.04	39.71	39.43	38.58
門川町	16,760	5,976	35.66	3,161	18.86	35.66	35.10	34.80	34.33
諸塚村	1,360	668	49.12	392	28.82	49.12	48.01	46.98	46.11
椎葉村	2,297	1,098	47.80	613	26.69	47.80	46.75	46.21	45.17
高千穂町	10,800	4,936	45.70	2,655	24.58	45.70	45.04	44.24	43.42
日之影町	3,260	1,570	48.16	862	26.44	48.16	47.24	46.74	46.40
五ヶ瀬町	3,143	1,439	45.78	788	25.07	45.78	45.19	44.31	43.50
美郷町	4,376	2,325	53.13	1,331	30.42	53.13	52.54	52.17	52.43
県 計	1,040,711	351,082	33.73	188,021	18.07	33.73	33.46	33.13	32.49

(注) 総数には年齢不詳を含む。

県人口は社会動態で県外のみを要素としているので、市町村の積み上げ人口には一致しない。

資料：宮崎県統計調査課「宮崎県の推計人口」（各年10月1日現在）

高齢化率が高い市町村→美郷町(53.13%) 諸塚村(49.12%) 日之影町(48.16%)

高齢化率が低い市町村→宮崎市(29.36%) 三股町(29.73%) 都城市(32.44%)

高齢化率が20%以上の市町村→26市町村(4年度26市町村 3年度26市町村)

高齢化率が30%以上の市町村→24市町村(4年度24市町村 3年度24市町村)

後期高齢化率が10%以上の市町村→26市町村(4年度26市町村 3年度26市町村)

令和5年度国民健康保険事業状況

令和7年10月発行

宮 崎 県

宮崎県国民健康保険団体連合会