

平成 29 年度

国民健康保険事業状況

宮 崎 県

宮崎県国民健康保険団体連合会

目 次

用語解説	1
国民健康保険事業概要	
1 一般状況	9
2 保険給付状況	
(1) 医療費及び医療給付費	9
(2) 医療費の負担区分	10
(3) 高額療養費	11
3 診療状況	
(1) 被保険者100人当たり受診件数	11
(2) 1件当たり診療費	12
(3) 1件当たり日数	12
(4) 1日当たり診療費	13
(5) 1人当たり診療費	13
(6) 1人当たり医療費(療養諸費)	14
4 収支状況	14
5 保険税の状況	15
6 保険税軽減世帯の状況	15
7 高額医療費共同事業の状況	16
8 保険財政共同安定化事業の状況	17
地区	
1人当たり医療費	19
1人当たり保険税調定額	21
統計表 国民健康保険	
第1表 一般状況	23
第2表 保険給付の状況	
(1) 一般被保険者	24
(2) 退職被保険者等	27
(3) 合計	30
第3表 医療給付(診療費)諸率	
(1) 一般被保険者	33
(2) 退職被保険者等	35
(3) 合計	37

	国民健康保険医療給付の状況(市町村分)	40
第4表	保険者別1人当たり医療費の比較	42
第5表	高額療養費の支給状況	
	(1) 一般被保険者	43
	(2) 退職被保険者等	45
	(3) 合計	47
第6表	経理状況	
	(1) 収入の部	49
	(2) 支出の部	51
	(3) 収支差引額	53
	(4) 基金保有額	53
第7表	被保険者1人当たりの経理状況	
	(1) 収入の部	54
	(2) 支出の部	55
	(3) 収支差引額	56
	(4) 基金保有額	56
	科目別収支状況(市町村分)	58
第8表	保険税(料)の賦課徴収状況	
	(1) 収納状況	
	一般被保険者	60
	退職被保険者等	62
	合計	64
	(2) 賦課状況	66
	(3) 1世帯(被保険者)当たり保険税(料)	68
第9表	高額医療費共同事業の状況	70
第10表	保険財政共同安定化事業の状況	71
参考資料		
(1)	医療保険のあらまし	73
図解	国民健康保険制度の仕組み	74
(2)	県内各保険者別事業実績	75
(3)	市町村別高齢化状況(平成29年10月1日現在)	76

用語解説

【基本用語】

保険者	保険事業の運営主体である。国保の保険者は、地方公共団体である市町村（特別区を含む）とこれを補完するものとしての公法人である国保組合に限られる。
被保険者	市町村国保にあっては当該市町村内に住所を有する者、国保組合にあっては組合員及び組合員と同一の世帯に属する者。但し、他の医療保険制度の加入者等は適用除外となる。
一般被保険者	国保被保険者において、退職被保険者等を除いた全ての被保険者をいう。
退職被保険者等	退職被保険者及びその被扶養者。 退職被保険者とは、国保の被保険者のうち、老齢または退職を支給事由とする被用者年金の受給権者であって、当該年金保険の加入期間が20年以上または40歳以降10年以上の者である。 被扶養者とは、退職被保険者の直系尊族、配偶者その他3親等内の親族であって、その退職被保険者と同一の世帯に属し、かつ生計維持関係を有する者である。平成27年3月をもって制度は廃止されているが、平成26年度までの間における65歳未満の退職者を対象に制度を存続する経過措置が行われている。
保険給付	被保険者の疾病、負傷、出産、死亡の4つの保険事故に対する給付。法定給付と任意給付がある。法定給付には、療養の給付等（療養費、高額療養費の支給など）とその他の給付（出産育児一時金、葬祭費の支給）があり、任意給付には、保険者が条例又は規約の定めにより任意に行う傷病手当金の支給などがある。
療養の給付	保険医療機関又は保険薬局に被保険者証を提出した被保険者に対して、疾病や負傷の治療を目的とした一連の医療サービスを給付すること（現物給付）。給付は、療養に要した費用から一部負担金の額等を控除した額とされている。
入院時食事療養費	保険医療機関等への入院時に受けた食事療養に要した費用について支給されるもの。食事の費用を勘案して厚生労働大臣の定める基準により算出した額から、標準負担額を控除した額とされている。
入院時生活療養費	療養病床に入院する65歳以上の被保険者の療養の給付と併せて受けた生活療養（食事療養並びに温度、照明及び給水）に要した費用について支給されるもの。生活療養の費用を勘案して厚生労働大臣の定める基準の例により算定した費用の額から、生活療養費標準負担額を控除した額とされている。
療養費	国保における補完的医療給付で、保険医療機関以外で診療を受けた場合、緊急その他やむを得ない理由により療養の給付を受けられなかったと保険者が認めた場合に事後的に保険者から支給を受ける額。療養に要した費用から一部負担金に相当する額を控除した額に相当する。
訪問看護療養費	居宅において継続して療養を受ける状態にある者が指定訪問看護事業者の行う指定訪問看護を受けた場合であり、保険者が必要であると認めたものについて支給されるもの。 その額は、当該指定訪問看護につき厚生労働大臣の定める所により算定した額から、一部負担金に相当する額を控除した額に相当する。
特別療養費	国税を特別な事情がないにもかかわらず、長期にわたり滞納していると被保険者資格証明書が交付される。特別療養費とは、この資格証明書を提示して保険医療機関等又は指定訪問看護事業者において受けた療養に要した費用について支給されるものである。診療報酬の場合と同様の方法で算定された療養に要した費用から一部負担金を控除した額に相当する。

移送費	被保険者が療養の給付を受けるため病院または診療所に移送されたときに支給される費用。その額は最も経済的な通常の経路及び方法により移送された場合の費用により算定し、その全額が保険者負担となる。
高額療養費	同一の世帯に属する被保険者が、同一の月に受けた療養に係る一部負担金等を合算した額から当該世帯に属する70歳以上の被保険者(後期高齢者医療受給対象者を除く。)に係る高額療養費の額を控除した額が自己負担限度額を超える場合に支給されるもの。低所得者や、一定額以上の自己負担が多発する世帯、特定疾病については特別措置が設けられている。 なお、平成29年8月より70歳以上の一般及び低所得者の外来療養に係る年間の高額療養費制度が新たに導入された。
多数該当	高額療養のあった月以前の12月以内に既に高額療養費が支給されている月数が3月以上ある場合、負担限度額が一定額引き下がる。
高額医療 高額介護合算療養費	1年間(毎年8月～翌年7月)の医療保険と介護保険における自己負担の合算額が著しく高額になる場合に、負担を軽減するもの。平成20年4月施行。

【財政関係】

療養給付費等負担金等	国保財政の基盤の確立と事業の健全な運営に資するため、市町村及び国保組合の療養の給付、食事療養費・訪問看護療養費、特別療養費、療養費、移送費、高額療養費及び高額介護合算療養費の支給に要する費用、後期高齢者医療費支援金、老人保健医療費拠出金及び介護納付金の納付に要する費用について、国が定率の負担をする負担金（補助金）。
特定健康診査等負担金	特定健康診査及び特定保健指導に要する費用のうち対象額の3分の1について、国及び都道府県がそれぞれ負担する負担金。
国民健康保険 特別対策費補助金	国保組合に対し、事業の円滑・適正な運営の確保、保険事業の一層の充実、小規模保険者の強化等の特別対策事業の実施に必要な費用を補助することにより、より一層の国保事業の向上と国保財源の安定化に資することを目的とした補助金。平成23年度より廃止された。
普通調整交付金	市町村国保の保険者間における財政力の不均衡を調整するために、画一的測定基準を用いて市町村の財政需要（調整対象需要額）及び財政収入（調整対象収入額）を算定し、調整対象需要額が調整対象収入額を超える市町村に対して、その超える額を基準として予算の範囲内で交付される交付金。
特別調整交付金	普通調整交付金の画一的な基準では補足できない事情や災害等によって財政収入の確保が厳しい等、特別の事情により交付される交付金。
療養給付費等交付金	退職被保険者等の医療給付に要する費用に充てるため、被用者保険等保険者の拠出金を財源とした交付金。 退職被保険者等に係る医療給付に関する費用の額から退職被保険者等に係る保険料（税）に相当する額を控除した額となる。
前期高齢者交付金	各保険者に係る加入者の数に占める前期高齢者（65歳以上74歳以下）である加入者の数の割合に係る負担の不均衡を調整するため、社会保険診療報酬支払基金が交付する交付金。
共同事業交付金	1件当たり医療費の額が交付基準を超える医療費について、保険者からの請求により国保連合会が交付する交付金。
保険基盤安定繰入金	保険料（税）の軽減相当額を市町村が一般会計から国保特別会計へ繰り入れる繰入金。このうち低所得者に対する保険税軽減相当額は、都道府県3/4、市町村1/4、保険者支援制度に基づくものは、国1/2、都道府県1/4、市町村1/4を負担。
基準超過費用負担金	高医療費市町村として指定された市町村の、指定年度における実績給付費（災害その他の特別事情に係る額は控除）が基準給付費の1.17倍を超える額を基準超過費用額という。当該市町村はこの額の2分の1を国保特別会計に繰り入れなければならないが、この繰入額を国、都道府県、市町村がそれぞれ3分の1ずつ共同で負担する。なお、基準超過費用額のうち、残りの2分の1は保険料（税）で負担する。 広域化等支援方針の策定の仕組みの導入により、平成22年度をもって廃止された。
出産育児一時金等繰入金	出産育児一時金の支給のために一般会計から国保特別会計に繰り入れる繰入金。
財政安定化支援事業繰入金	低所得者が多い、病床数が過剰、高齢者割合が高い等の保険者の責に帰することができない事情により国保財政が受ける影響に着目して、市町村の一般会計から国保特別会計に繰り入れる繰入金。
審査支払手数料	国保連合会へ支払う診療報酬の審査・支払のための手数料。

後期高齢者支援金	後期高齢者医療制度の運営を支えるため保険者（現役世代）が納付する支援金。
前期高齢者納付金	各保険者に係る加入者の数に占める前期高齢者である加入者の数の割合に係る負担の不均衡を調整するため、保険者が社会保険診療報酬支払基金に対して納付する納付金。
老人保健拠出金	老人保険医療制度の運営を支えるため保険者が共同で拠出する拠出金。後期高齢者医療制度への移行に伴い、平成19年度で廃止されたが、過年度の給付に対する支払を行うため、経過措置として平成29年度まで延長されている。
介護納付金	40歳以上65歳未満の医療保険加入者である第2号被保険者が負担する納付金。国民健康保険の保険料と一括して徴収される。国民健康保険の場合は2分の1が国庫負担となる。
共同事業拠出金	共同事業及びその事業に関する事務処理に要する費用に充てるため保険者から連合会へ拠出させる拠出金。高額医療費共同事業拠出金、保険財政共同安定化事業拠出金及びその他に分かれる。
事務費拠出金	当該年度において後期高齢者医療、前期高齢者医療及び老人保健の運営のために行われる基金の業務及び市町村の事務に要する費用に充てるため保険者が拠出する拠出金。
保健事業費	保健施設、特定健康診査等事業及び健康管理センター等に関して保険者が支出する費用（直診勘定に属するものを除く）。保健衛生普及費、疾病予防費、施設管理費、保健指導事業費、健康増進指導事業費、検診事業費、施設整備費などがある。
事務費負担金	国民健康保険の事務執行のために保険者に対して負担する国庫負担金。市町村保険者においては、平成16年度をもって廃止された。
保険税（料）	国保事業に要する費用に充てるための徴収金であり、市町村国保においては保険税を徴収しないときは保険料を徴収する。また、国保組合にあっては常に保険料として徴収される。料と税は法的根拠が異なるものの、実際の賦課方法等については大きく異なる点はない。
所得割	課税総所得金額等を算定基礎とした算定額。「旧ただし書方式」による算定が原則だが、これによる算定が著しく困難な場合は「本文方式」や「所得割方式」により算定する。
資産割	固定資産税額等を算定基礎とした算定額。
均等割	被保険者数に応じて算定される算定額。
平等割	世帯数に応じて算定される算定額。
賦課限度額	条例に定めた保険税（料）の限度額。
保険者負担分	国保法の規定により保険者が負担することとされている療養給付費・療養費の費用額の7割相当分。費用額から他法負担及び一部負担金（高額療養費・高額介護合算療養費を含む）を除いたもの。 なお、条例または規約により給付水準を引き上げている場合、当該引上げ部分は保険者負担分となる。

一部負担金	保険医療機関等において療養の給付を受ける被保険者が、その給付を受ける際、国保法第42条の各号に掲げる区分に従い、当該医療機関等に支払うべき負担金。
他法負担分	療養給付費・療養費の費用額のうち、国保法以外の法令または保険者の条例以外の条例による国、都道府県、市町村等の負担額。
高額医療費共同事業	小規模保険者の運営基盤の安定化等を図るため、市町村からの拠出金等を財源に、高額医療費について、都道府県単位で費用負担を調整するものとして国保連合会において実施されてきた事業。 なお、市町村国保の財政基盤を強化するため、平成15年度から、交付基準額を80万円から70万円に引き下げることにより事業規模を拡充し、制度化を図るとともに、市町村の拠出金に対し、都道府県及び国において一定の支援措置を講じることとされた。平成18年度からは、交付基準が80万円以上に引き上げられ、新たな基準で事業を行った。
保険財政共同安定化事業	市町村国保間の保険料の平準化、保険財政の安定化を図るため、レセプト1件あたり30万円を超える医療費を対象として平成18年10月に創設された。平成27年度からは、レセプト1件あたり1円を超える医療費を対象とした。

【統計関係】

医療給付費	療養の給付について保険者が負担する療養給付費、療養費及び高額療養費・高額介護合算療養費の合計。																											
療養給付費	療養の給付について保険者が負担する額。																											
出産育児諸費	出産育児給付の支給に関して保険者が支出するもの。																											
葬祭諸費	葬祭の給付または葬祭費の支給に関して保険者が支出するもの。																											
療養諸費（医療費）	被保険者に対する療養の給付及び療養費の支給の対象となった費用の総額。																											
<p>(参考) 療養諸費内訳</p> <table border="1" style="width: 100%; text-align: center;"> <thead> <tr> <th>入院</th> <th>入院外</th> <th>歯科</th> <th>調剤</th> <th>入院時 食事療養費 生活療養費</th> <th>訪問看護 療養費</th> <th>入院時 食事療養費 生活療養費 (差額支給分)</th> <th>療養費</th> <th>移送費</th> </tr> </thead> <tbody> <tr> <td colspan="3">← 診療費 →</td> <td colspan="3">← 療養の給付 →</td> <td colspan="3">← 療養の給付等 →</td> </tr> <tr> <td colspan="6">← 療養諸費 →</td> <td colspan="3">← 療養費等 →</td> </tr> </tbody> </table>		入院	入院外	歯科	調剤	入院時 食事療養費 生活療養費	訪問看護 療養費	入院時 食事療養費 生活療養費 (差額支給分)	療養費	移送費	← 診療費 →			← 療養の給付 →			← 療養の給付等 →			← 療養諸費 →						← 療養費等 →		
入院	入院外	歯科	調剤	入院時 食事療養費 生活療養費	訪問看護 療養費	入院時 食事療養費 生活療養費 (差額支給分)	療養費	移送費																				
← 診療費 →			← 療養の給付 →			← 療養の給付等 →																						
← 療養諸費 →						← 療養費等 →																						
診療費	診療に要した費用の額。調剤、食事療養、看護及び移送に要する費用は含まれない。 なお、件数とは診療報酬明細書の枚数、日数とは診療実日数、点数とは診療報酬につき「健康保険法の規定による療養に要する費用の額の算定方法」により算定した点数をいう。																											
調剤	院外処方せんにより行われた調剤報酬。																											
受診率	ある一定期間に、被保険者がどのくらい医療機関にかかったかを示す指標で、次の式により求められる。 $\text{受診率} = \frac{\text{年間受診件数}}{\text{年間平均被保険者数}} \times 100$																											
給付率	医療費のうち、実際に何割を保険者が負担しているかを示す指標で、以下の式により求められる。 $\text{給付率} = \frac{\text{保険者負担分} + \text{高額療養費} + \text{高額介護合算療養費}}{\text{医療費費用額}} \times 100$																											
実質一部負担割合	医療費のうち、実際に何割を被保険者が負担しているかを示す指標で、以下の式により求められる。 $\text{実質一部負担金割合} = \frac{\text{一部負担金} - \text{高額療養費} - \text{高額介護合算療養費}}{\text{医療費費用額}} \times 100$																											
1件当たり診療費	以下の式により求められる。 $1 \text{ 件当たり診療費} = \frac{\text{年間診療費}}{\text{年間診療件数}}$																											

1 件当たり日数	以下の式により求められる。 $\text{1 件当たり日数} = \frac{\text{年間診療実日数}}{\text{年間診療件数}}$
1 日当たり診療費	以下の式により求められる。 $\text{1 日当たり診療費} = \frac{\text{年間診療費}}{\text{年間診療実日数}}$
1 人当たり医療費	以下の式により求められる。 $\text{1 人当たり医療費} = \frac{\text{年間医療費}}{\text{年間平均被保険者数}}$
1 人当たり診療費	以下の式により求められる。 $\text{1 人当たり診療費} = \frac{\text{年間診療費}}{\text{年間平均被保険者数}}$
保険税収納率	以下の式により求められる。 $\text{保険税収納率} = \frac{\text{保険税収納額}}{\text{保険税調定額} - \text{居所不明者分調定額}} \times 100$
1 世帯当たり調定額	以下の式により求められる。 $\text{1 世帯当たり調定額} = \frac{\text{保険税調定額}}{\text{年間平均総世帯数}}$

参考資料

「平成29年版 国民健康保険関係法令例規集（法研）」

「国民健康保険 事業状況報告書記載便覧 平成16年6月（国民健康保険調査会）」

「改定20版 国保担当者ハンドブック（社会保険出版社）」

「平成27年度 国民健康保険事業年報（厚生労働省保険局）」

国民健康保険事業概要

1 一般状況

平成 29 年度における保険者は、26 市町村（他 2 国保組合がある。）である。

年間平均の世帯数は、174,972 世帯で、前年度に比べ 6,355 世帯減少した。被保険者数は 285,454 人で、前年度から 14,695 人減少した。

被保険者の内訳は、一般被保険者(以下「一般」という。) 280,579 人 (98.3%)、退職被保険者(被扶養者を含む。以下「退職」という。) 4,875 人 (1.7%) となっている。国保加入率は昨年から減少し 26.2% (国保組合被保険者数を含めると 26.6%) となっている。

◆表 1 国民健康保険の加入状況(市町村分)

年度	国保加入 世帯数	被保険者数				他保険の 対象者	県内人口	国保 加入率
		一般	退職	計	介護2号			
	世帯	人	人	(A)人	人	人	(B)人	(A/B)%
H25	194,338	314,337	21,436	335,773	128,874	784,877	1,120,650	30.0
H26	191,104	308,430	18,043	326,473	120,477	788,302	1,114,775	29.3
H27	186,842	300,283	13,995	314,278	112,164	789,791	1,104,069	28.5
H28	181,327	290,945	9,204	300,149	103,894	795,714	1,095,863	27.4
H29	174,972	280,579	4,875	285,454	95,219	802,590	1,088,044	26.2

(注) 県内人口は、県統計調査課「宮崎県の推計人口」、毎年 10 月 1 日現在
 その他の項目は、国民健康保険事業年報の年間平均値
 介護保険第 2 号被保険者数は再掲である。(統計表第 1 表参照 P.23)

2 保険給付状況

(1)医療費及び医療給付費

平成 29 年度中に、被保険者に対する療養の給付及び療養費の支給の対象となった費用の総額(以下「医療費」という。)は、108,853,304 千円、前年度比 2.8%減となっており、被保険者区分別の伸び率は、一般が 1.2%減、退職が 48.9%減である。また、医療給付費(医療費のうち保険者が負担する定率分と高額療養費との合計)は、91,220,791 千円となって、前年度 93,840,921 千円に比べて 2,620,130 千円、2.8%減少している。(表 2 参照)

◆表2 国保医療費の推移（市町村分）

（単位：百万円）

年度	医療費			伸び率 (%)
	一般	退職	計	
H25	105,786	8,311	114,097	0.9
H26	107,561	7,206	114,766	0.6
H27	110,515	5,755	116,270	1.3
H28	108,182	3,767	111,949	-3.7
H29	106,930	1,924	108,853	-2.8

（注）医療費＝診療費＋食事療養費＋調剤費＋訪問看護＋療養費等
（統計表第2表「保険給付の状況」参照 P.24～）

（2）医療費の負担区分

医療費 108,853,304 千円のうち、保険者等の負担分（高額療養費を除く）は、79,128,742 千円で 72.7%を、また、一部負担金（高額療養費分を含む）は、26,506,624 千円で 24.4%を、他法負担分は、3,217,938 千円で 3%を占めている。

なお、給付率は 83.80%、実質一部負担割合は 13.24%となっている。

◆表3 医療費の負担区分（市町村分）

		医療費	左の内訳（負担区分）			高額療養費 （再掲）	給付率	実質 一部負担 割合	1人当たり 医療費
			保険者等 負担分	一部負担金	他法 負担分				
療養 給付		千円	千円	千円	千円	千円	%	%	円
療養 給付	一般	106,072,512	77,161,794	25,731,365	3,179,354	11,840,531	83.91	13.10	378,049
	退職	1,908,331	1,332,234	546,350	29,748	251,518	82.99	15.45	391,452
療養 費	一般	857,179	624,013	224,330	8,836	-----	72.80	26.17	3,055
	退職	15,282	10,701	4,580	0	-----	70.02	29.97	3,135
計	一般	106,929,691	77,785,806	25,955,694	3,188,190	11,840,531	83.82	13.20	381,104
	退職	1,923,613	1,342,935	550,930	29,748	251,518	82.89	15.57	394,587
計		108,853,304	79,128,742	26,506,624	3,217,938	12,092,049	83.80	13.24	381,334

- （注） 1. 給付率＝（保険者負担分＋高額療養費）÷医療費×100
 2. 実質一部負担割合＝（一部負担金－高額療養費）÷医療費×100
 （統計表第2表「保険給付の状況」P.24～、
 ・第5表「高額療養費の支給状況」P.43～参照）
 3. 1人当たり医療費＝年間医療費÷年間被保険者数（P.40参照）

(3)高額療養費

平成 29 年度における高額療養費は 12,092,049 千円となっており、前年度の実績 12,566,350 千円に対し 3.8%減少している。

◆表 4 高額療養費（市町村分）

(単位：千円)

	合算		単独分				他法併用分	計
	多数該当	その他	多数該当	長期疾病	入院分	その他		
一般	224,649	416,379	2,705,914	1,806,063	4,745,399	508,984	1,433,143	11,840,531
退職	6,672	4,025	52,281	60,058	106,938	5,843	15,701	251,518
計	231,321	420,404	2,758,195	1,866,121	4,852,337	514,827	1,448,844	12,092,049

(統計表第 5 表参照 P.43～)

3 診療状況

(1)被保険者 100 人当たり受診件数

被保険者 100 人当たり受診件数（以下「受診率」という。）の年度別推移をみると、表 5 のとおりである。総数でみると、平成 29 年度の受診率は 1,037.8 で、前年度に比べ 1.7%増加している。これを入院、入院外、歯科別にみると、入院 1.0%増、入院外 1.4%増、歯科 3.8%増となっている。

◆表 5 受診率の推移（市町村分）

(100人当たり件数)

年度	受診率			
	入院	入院外	歯科	計
H25	29.0	807.1	138.0	974.1
H26	29.3	818.1	142.5	989.9
H27	29.9	829.3	146.8	1005.9
H28	30.8	841.4	148.1	1020.3
H29	31.1	853.0	153.7	1037.8

(統計表第 3 表「医療給付(診療費)諸率」参照 P.33～)

(2)1件当たり診療費

1件当たり診療費の年度別推移をみると、表6のとおりである。総数でみると、平成29年度の1件当たり診療費は29,165円で、前年度に比べ0.6%増加している。これを入院、入院外、歯科別にみると、入院0.9%増、入院外1.3%増、歯科1.3%減となっている。

◆表6 1件当たり診療費の推移（市町村分）

(単位：円)

年度	診 療 費			
	入院	入院外	歯科	計
H25	470,376	13,900	15,200	27,676
H26	484,028	14,161	15,082	28,194
H27	490,516	14,551	14,991	28,763
H28	490,521	14,580	14,874	28,981
H29	494,923	14,770	14,674	29,165

(統計表第3表「国民健康保険医療給付の状況」参照 P.41)

(3)1件当たり日数

1件当たり日数の年度別推移をみると、表7のとおりである。総数でみると、平成29年度の1件当たり日数は平均2.18日で前年度に比べ1.4%減少している。これを入院、入院外、歯科別にみると、入院0.1%増、入院外1.2%減、歯科1.8%減となっている。

◆表7 1件当たり受診日数の推移（市町村分）

(単位：日)

年度	受 診 日 数			
	入院	入院外	歯科	計
H25	18.22	1.70	2.35	2.28
H26	18.21	1.68	2.28	2.25
H27	18.11	1.66	2.24	2.23
H28	17.84	1.64	2.18	2.21
H29	17.85	1.62	2.14	2.18

(統計表第3表「医療給付(診療費)諸率」参照 P.33～)

(4) 1日当たり診療費

1日当たり診療費の年度別推移をみると、表8のとおりである。総数でみると、平成29年度の1日当たり診療費は13,361円で、前年度に比べて1.7%増加している。これを入院、入院外、歯科別にみると、入院0.8%増、入院外2.6%増、歯科0.7%増となっている。

◆表8 1日当たり診療費（市町村分）

(単位：円)

年度	診 療 費			
	入院	入院外	歯科	計
H25	25,814	8,185	6,455	12,121
H26	26,573	8,434	6,612	12,504
H27	27,082	8,770	6,693	12,881
H28	27,500	8,896	6,812	13,133
H29	27,720	9,125	6,861	13,361

(統計表第3表「医療給付(診療費)諸率」参照 P.33～)

(5) 1人当たり診療費

1人当たり診療費の年度別推移をみると、表9のとおりである。総数でみると、平成29年度の1人当たり診療費は302,676円で、前年度に比べて2.4%増加している。これを入院、入院外、歯科別にみると、入院2.1%増、入院外2.7%増、歯科2.4%増となっている。

◆表9 1人当たり診療費（市町村分）

(単位：円)

年度	診 療 費			
	入院	入院外	歯科	計
H25	136,435	112,184	20,980	269,599
H26	141,745	115,858	21,489	279,093
H27	146,670	120,667	21,999	289,336
H28	150,986	122,677	22,022	295,685
H29	154,134	125,995	22,546	302,676

(統計表第3表「医療給付(診療費)諸率」参照 P.33～)

(6)1人当たり医療費(療養諸費)

1人当たり医療費の年度別推移をみると、表10のとおりである。総数でみると、平成29年度の1人当たり医療費は381,334円で、前年度に比べて2.2%増加している。これを被保険者区分別にみると、一般分2.5%増、退職分3.6%減となっている。

◆表10 1人当たり医療費の推移(市町村分)

(単位：円)

年度	医療費		
	一般	退職	合計
H25	336,536	387,719	339,803
H26	348,737	399,356	351,534
H27	368,037	411,194	369,959
H28	371,830	409,271	372,978
H29	381,104	394,587	381,334

(統計表第3表「医療給付(診療費)諸率」参照 P.33～、
第4表「保険者別1人当たり医療費の比較」参照 P.42)

4 収支状況

市町村保険者の収支状況及び基金保有額の年度別推移をみると、表11のとおりである。平成29年度における収入総額は162,826,755千円、支出総額は155,666,247千円で、全保険者で7,160,508千円の黒字決算となっている。前年度に比べて収入で4,538,804千円、支出で5,683,013千円減少し、収支差引額は1,144,210千円増加している。また、基金保有額は、前年度に比べ2,701,173千円増加し、9,430,393千円となっている。

◆表11 国民健康保険の収支状況(市町村分)

(単位：百万円)

年度	収入				支出				収支差引	基金保有額
	保険税(料)	国庫支出金	その他	合計	保険給付費	老健拠出金	その他	合計		
H25	28,110	39,530	83,011	150,651	95,744	1	51,379	147,123	3,528	6,401
H26	28,611	40,604	82,004	151,219	96,563	1	51,688	148,252	2,967	5,843
H27	27,936	39,817	102,642	170,395	98,260	1	69,518	167,779	2,616	4,766
H28	27,518	38,233	101,614	167,366	94,825	1	66,523	161,349	6,016	6,729
H29	26,695	36,528	99,604	162,827	92,120	0	63,546	155,666	7,161	9,430

(統計表第6表「経理状況」参照 P.49～)

5 保険税の状況

保険税現年度分調定・収納状況の年度別推移をみると、表 12 のとおりである。平成 29 年度の現年度分の保険税収納率は 93.58%で、前年度を 0.40 ポイント上回った。平成 29 年度の 1 世帯当たり調定額は 154,367 円で、前年度に比べ 0.001%増加しており、1 人当たり調定額は 94,621 円で、前年度に比べて 1.5%の増加となっている。

◆表 12 保険税現年度分調定・収納状況（市町村分）

年度	収納率 現年度分	1 世帯当たり調定額		1 人当たり調定額	
		金額（円）	伸び率（%）	金額（円）	伸び率（%）
H25	91.45	150,281	-0.3	86,979	0.9
H26	91.98	154,526	2.8	90,453	4.0
H27	92.33	153,107	-0.9	91,024	0.6
H28	93.18	154,366	0.8	93,256	2.5
H29	93.58	154,367	0.001	94,621	1.5

(注) 収納率 = 収納額 ÷ (調定額 - 居所不明分調定額) × 100

(統計表第 8 表「保険税(料)の賦課徴収状況」参照 P.60～)

6 保険税軽減世帯の状況

平成 29 年度の医療分及び後期分の軽減対象世帯数は 114,075 世帯で、前年度に比べ 3.5%減少しており、軽減対象被保険者数は 182,207 人で、前年度に比べ 5.22%減少している。また、軽減世帯率は 64.3%、軽減被保険者率は 62.6%で、前年度に比べ軽減世帯率で 0.1%増加、軽減被保険者率で 0.2%減少している。また、平成 12 年度から導入された介護分の平成 29 年度における軽減対象世帯数は 47,428 世帯で、前年度に比べ、7.7%減少している。軽減対象被保険者数は 55,322 人で、前年度に比べ、8.9%減少している。また、軽減世帯率で 58.5%、軽減被保険者率は 55.9%で、前年度に比べ軽減世帯率で 0.4%、軽減被保険者率で 0.5%減少している。

◆表 13 国保税の軽減世帯数及び軽減被保険者数

年度	世帯数	被保険者数	軽減対象世帯数				軽減対象被保険者数				軽減世帯率等	
			7割	5割	2割	計	7割	5割	2割	計	世帯数	被保数
(医療分)												
H25	196,254	340,431	70,273	13,332	27,422	111,027	100,494	32,878	51,103	184,475	56.6	54.2
H26	193,037	331,487	69,247	28,606	21,683	119,536	98,137	57,839	45,096	201,072	61.9	60.7
H27	189,120	319,807	69,690	30,099	21,234	121,023	97,770	59,533	42,907	200,210	64.0	62.6
H28	184,123	306,098	67,577	29,947	20,733	118,257	93,273	57,949	41,021	192,243	64.2	62.8
H29	177,422	290,963	65,391	28,736	19,948	114,075	88,999	54,253	38,955	182,207	64.3	62.6
(後期分)												
H25	196,254	340,431	70,273	13,332	27,422	111,027	100,494	32,878	51,103	184,475	56.6	54.2
H26	193,037	331,487	69,247	28,606	21,683	119,536	98,137	57,839	45,096	201,072	61.9	60.7
H27	189,120	319,807	69,690	30,099	21,234	121,023	97,770	59,533	42,907	200,210	64.0	62.6
H28	184,123	306,098	67,577	29,947	20,733	118,257	93,273	57,949	41,021	192,243	64.2	62.8
H29	177,422	290,963	65,391	28,736	19,948	114,075	88,999	54,253	38,955	182,207	64.3	62.6
(介護分)												
H25	103,916	132,710	32,622	7,367	14,557	54,546	36,909	10,271	18,815	65,995	52.5	49.7
H26	98,852	124,742	30,646	14,626	11,465	56,737	34,349	18,925	15,403	68,677	57.4	55.1
H27	93,003	115,954	29,719	14,566	10,673	54,958	33,068	18,569	14,091	65,728	59.1	56.7
H28	87,322	107,699	27,678	13,702	10,017	51,397	30,522	17,167	13,061	60,750	58.9	56.4
H29	81,087	98,923	25,899	12,329	9,200	47,428	28,346	15,223	11,753	55,322	58.5	55.9

(注) 保険基盤安定負担金算定資料を参照。

7 高額医療費共同事業の状況

高額医療費共同事業については、市町村国保の財政基盤を強化するため、平成15年度から交付基準額が従来の80万円から70万円に引き下げられたが、保険財政共同安定化事業の創設に伴い平成18年度には80万円に引き上げられた。

平成29年度の対象件数は15,443件、対象費用額は21,176,746千円で、前年度に比べて件数で3.6%、費用額で7.4%減少している。また、交付額は2,938,883千円で26.9%減、拠出金は2,938,883千円で26.9%減となっている。

◆表 14 高額医療費共同事業

(単位：件、千円)

年度	交付件数	対象費用額	控除額	対象額	申請額	交付額	拠出金額
H25	13,514	18,575,526	10,964,000	7,611,526	4,490,800	3,115,082	3,115,082
H26	13,916	19,335,576	11,327,200	8,008,376	4,724,941	3,292,929	3,292,929
H27	14,806	20,789,573	12,053,600	8,735,973	5,154,224	3,599,039	3,599,039
H28	16,016	22,868,696	13,036,800	9,831,896	5,807,494	4,023,054	4,023,054
H29	15,443	21,176,746	12,524,000	8,652,746	5,105,120	2,938,883	2,938,883

(統計表第9表「高額医療費共同事業の状況」参照 P.70)

8 保険財政共同安定化事業の状況

保険財政共同安定化事業は、市町村国保間の保険料の平準化、保険財政の安定化を図るため、高額医療費共同事業の対象を拡充し、レセプト1件あたり30万円を超える医療費を対象として平成18年10月に創設され、平成27年度から1円以上に引き下げられた。

平成29年度の交付件数は4,681,169件、対象費用額は107,841,588千円で、交付額、拠出金額ともに32,143,628千円となっている。

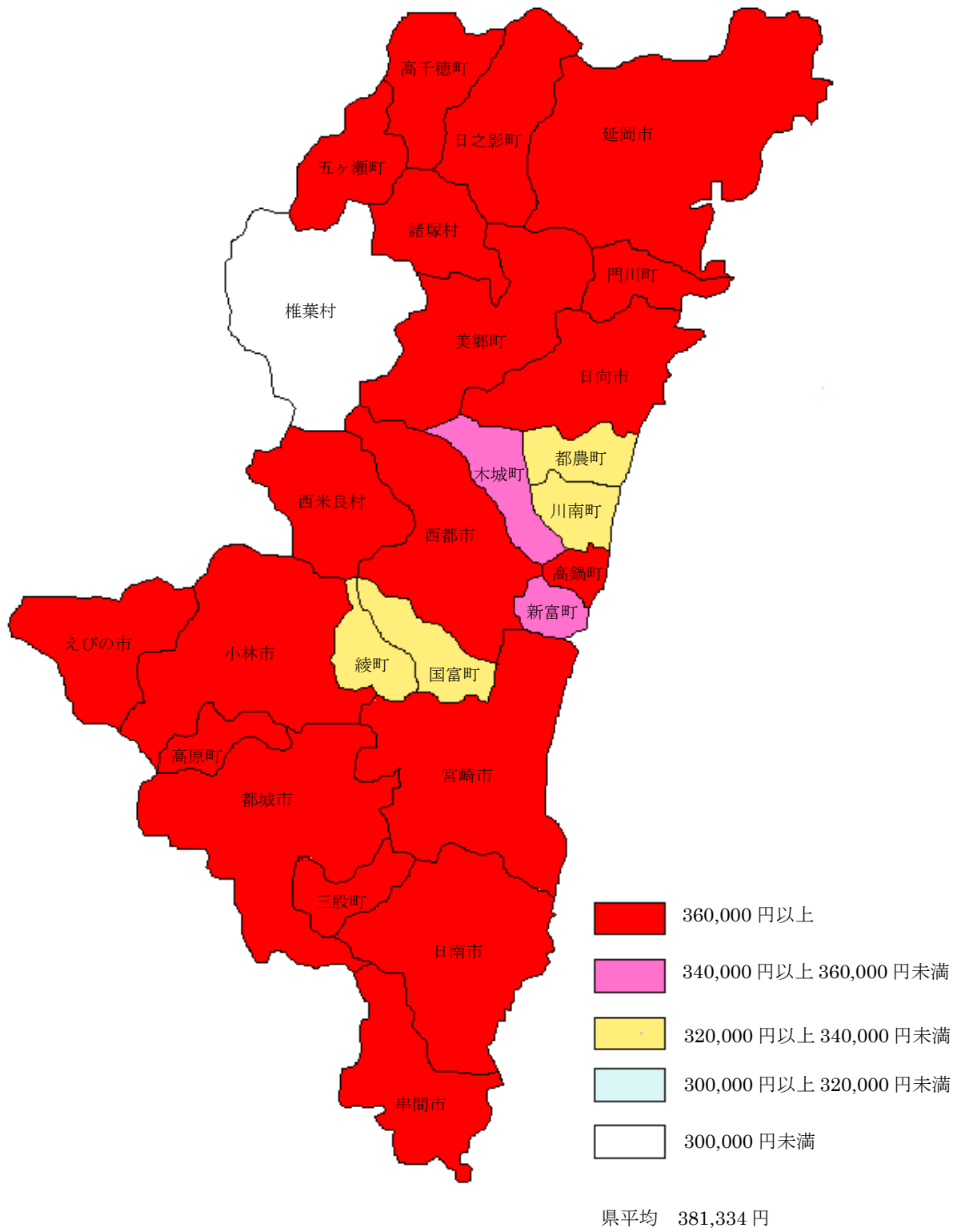
◆表15 保険財政共同安定化事業

(単位：件、千円)

年度	交付件数	対象費用額	控除額	対象額	申請額	交付額	拠出金額
H25	82,029	49,952,473	14,218,726	35,733,747	21,082,911	15,734,956	15,734,956
H26	83,419	51,366,463	14,748,056	36,618,408	21,604,860	16,082,392	16,082,392
H27	4,844,671	110,663,198	26,065,807	84,597,391	49,913,741	35,624,817	35,624,817
H28	4,779,212	111,538,515	27,167,070	84,371,445	49,800,169	33,956,292	33,956,292
H29	4,681,169	107,841,588	24,524,810	83,316,778	49,157,971	32,143,628	32,143,628

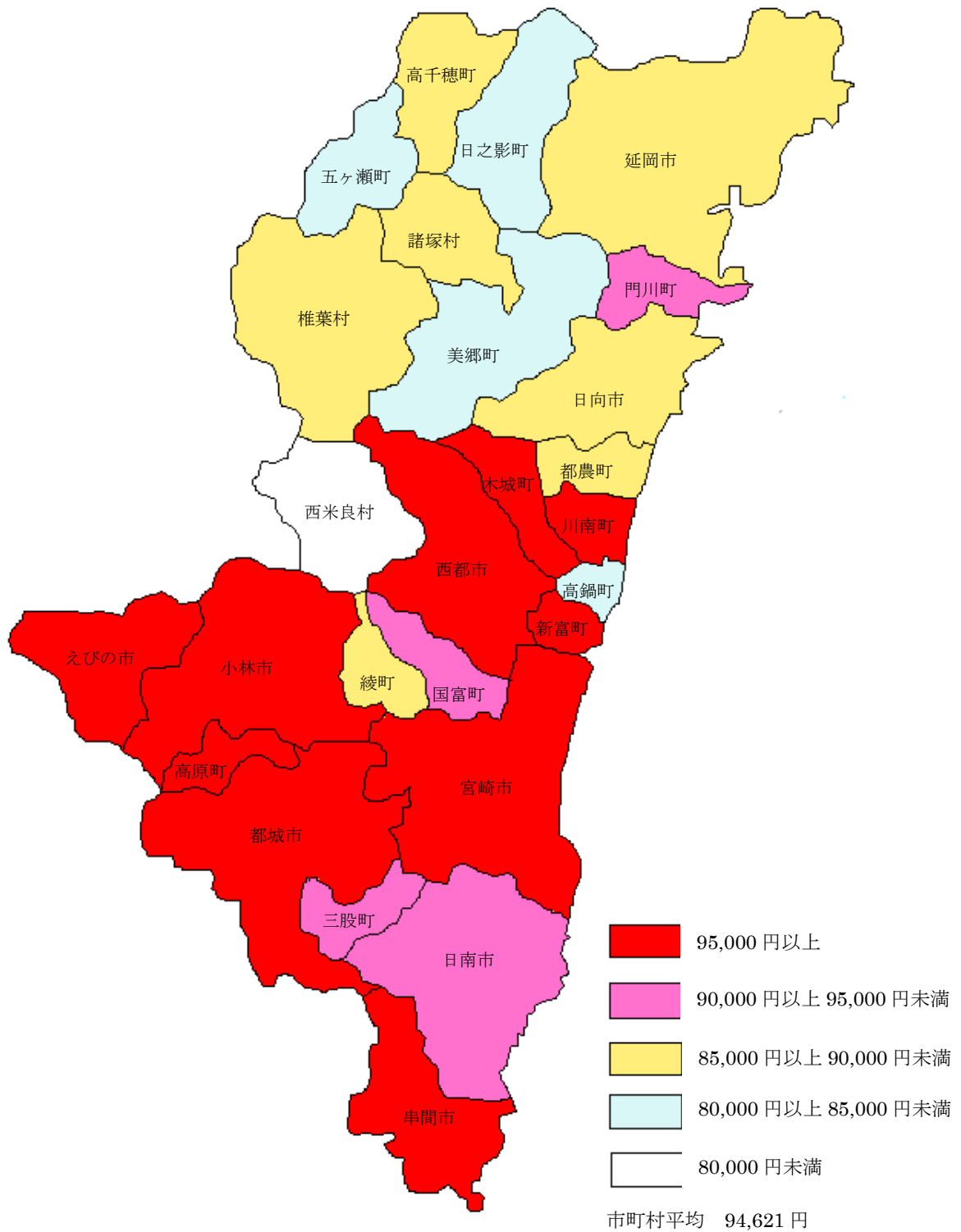
(統計表第10表「保険財政安定化事業の状況」参照 P.71)

一人当たり医療費



第 4 表「保険者 1 人当たり医療費の比較」より

一人当たり保険税調定額



第8表「保険税(料)の賦課徴収状況」より

第1表 一般状況

保険者	平均世帯数	平均被保険者数			参考 総数(4-3)	介護保険第2号 被保険者数	標準負担額の減額状況
		総数	一般	退職			年度平均
市町村計							
平成25年度	194,338	335,773	314,337	21,436	335,080	128,874	11,894
平成26年度	191,104	326,473	308,430	18,043	325,529	120,477	11,688
平成27年度	186,842	314,278	300,283	13,995	313,171	112,164	11,621
平成28年度	181,327	300,149	290,945	9,204	298,909	103,894	12,016
平成29年度	174,972	285,454	280,579	4,875	284,416	95,219	11,849
宮崎市	60,010	96,416	94,921	1,495	96,086	31,691	4,051
都城市	25,311	40,867	40,204	663	40,745	13,472	1,763
延岡市	19,771	31,560	30,927	633	31,423	10,347	1,310
日南市	8,799	13,642	13,299	343	13,584	4,472	702
小林市	7,925	13,221	13,001	220	13,165	4,465	567
日向市	9,676	15,406	15,136	270	15,346	5,111	587
串間市	3,371	5,704	5,603	101	5,676	2,087	277
西都市	5,653	10,050	9,907	143	10,009	3,561	402
えびの市	3,744	5,983	5,905	78	5,953	2,040	269
三股町	3,574	5,951	5,807	144	5,933	1,921	286
高原町	1,782	2,941	2,885	56	2,931	1,052	113
国富町	3,612	6,126	6,013	113	6,111	2,153	179
綾町	1,396	2,480	2,443	37	2,473	862	96
高鍋町	3,407	5,578	5,504	74	5,562	1,757	190
新富町	2,718	4,804	4,720	84	4,792	1,686	33
西米良村	193	304	303	1	304	96	16
木城町	893	1,539	1,507	32	1,531	519	49
川南町	2,831	5,221	5,136	85	5,198	1,755	283
都農町	2,027	3,675	3,623	52	3,667	1,228	140
門川町	2,869	4,803	4,719	84	4,780	1,553	170
諸塚村	275	465	449	16	462	165	25
椎葉村	539	918	906	12	915	376	37
高千穂町	2,119	3,643	3,567	76	3,633	1,353	127
日之影町	723	1,174	1,154	20	1,170	443	53
五ヶ瀬町	637	1,191	1,176	15	1,186	445	48
美郷町	1,117	1,792	1,764	28	1,781	609	76
組合計	2,248	4,172	4,172	0	4,172	1,764	0
医師国保組合	696	1,599	1,599	0	1,599	721	0
歯科国保組合	1,552	2,573	2,573	0	2,573	1,043	0
県合計	177,220	289,626	284,751	4,875	288,588	96,983	11,849

第2表 保険給付の状況

(1) 一般被保険者

(単位：円)

保険者	療 養 の 給 付 費 等				
	入院	入院外	歯科	小計	調剤
市町村計					
平成25年度	42,779,333,883	34,661,290,565	6,483,472,358	83,924,096,806	17,446,596,774
平成26年度	43,604,286,793	35,241,022,729	6,544,317,058	85,389,626,580	17,720,259,476
平成27年度	44,007,023,293	35,867,916,950	6,540,004,777	86,414,945,020	19,583,201,571
平成28年度	43,930,719,300	35,458,523,753	6,359,711,817	85,748,954,870	17,987,578,725
平成29年度	43,297,790,573	35,291,517,394	6,304,357,734	84,893,665,701	17,683,642,148
宮崎市	13,024,620,222	12,050,612,965	2,226,670,945	27,301,904,132	5,916,527,006
都城市	6,891,040,863	5,067,552,838	950,301,157	12,908,894,858	2,416,795,170
延岡市	4,655,000,264	3,649,971,738	676,549,886	8,981,521,888	1,942,275,527
日南市	2,594,700,948	1,898,667,475	312,326,246	4,805,694,669	942,173,883
小林市	2,091,704,687	1,642,153,433	247,459,310	3,981,317,430	949,707,902
日向市	2,355,448,986	1,871,231,302	314,978,100	4,541,658,388	1,071,253,834
串間市	1,199,361,070	676,757,498	106,616,510	1,982,735,078	331,517,204
西都市	1,503,423,161	1,257,470,985	245,897,080	3,006,791,226	538,236,506
えびの市	995,171,540	836,028,618	124,725,730	1,955,925,888	483,038,594
三股町	992,135,567	745,545,040	116,208,270	1,853,888,877	348,884,534
高原町	527,336,951	346,414,092	58,081,430	931,832,473	211,848,549
国富町	699,591,584	734,565,802	146,659,450	1,580,816,836	350,686,296
綾町	292,670,420	247,360,830	69,566,990	609,598,240	151,710,900
高鍋町	892,745,802	760,808,956	121,346,510	1,774,901,268	323,266,220
新富町	615,736,530	593,663,622	106,724,600	1,316,124,752	266,325,269
西米良村	34,846,250	47,635,610	6,373,950	88,855,810	30,493,210
木城町	230,731,740	154,976,670	30,507,190	416,215,600	93,456,200
川南町	714,987,286	568,683,572	102,227,200	1,385,898,058	250,844,480
都農町	477,553,420	422,433,280	76,958,120	976,944,820	182,967,690
門川町	844,514,788	535,951,496	94,900,250	1,475,366,534	318,213,424
諸塚村	86,917,510	62,950,080	7,856,350	157,723,940	32,651,830
椎葉村	109,748,460	96,260,000	18,143,910	224,152,370	35,881,260
高千穂町	585,690,560	501,194,778	67,257,340	1,154,142,678	204,418,788
日之影町	258,759,080	167,194,016	18,556,070	444,509,166	60,103,760
五ヶ瀬町	250,448,320	131,372,460	19,231,560	401,052,340	86,736,290
美郷町	372,904,564	224,060,238	38,233,580	635,198,382	143,627,822
組合計	246,715,524	273,405,260	53,103,260	573,224,044	135,844,180
医師国保組合	111,258,370	112,579,180	31,258,350	255,095,900	64,847,140
歯科国保組合	135,457,154	160,826,080	21,844,910	318,128,144	70,997,040
県合計	43,544,506,097	35,564,922,654	6,357,460,994	85,466,889,745	17,819,486,328

第2表 保険給付の状況

一般被保険者(単位:円)

療養の給付費等		計	療養費の支給	療養諸費合計	保険者
食事療養費	訪問看護				
3,089,311,556	351,517,820	104,811,522,956	974,055,822	105,785,578,778	市町村計
3,050,022,844	421,886,190	106,581,795,090	979,082,949	107,560,878,039	平成25年度
3,011,722,814	516,849,000	109,526,718,405	988,609,562	110,515,327,967	平成26年度
2,923,011,641	588,138,220	107,247,683,456	934,422,537	108,182,105,993	平成27年度
2,828,152,474	667,052,080	106,072,512,403	857,178,643	106,929,691,046	平成28年度
					平成29年度
720,461,674	357,245,440	34,296,138,252	303,545,130	34,599,683,382	宮崎市
483,220,562	57,062,040	15,865,972,630	151,303,848	16,017,276,478	都城市
342,763,269	63,092,220	11,329,652,904	83,050,582	11,412,703,486	延岡市
196,557,129	16,938,860	5,961,364,541	35,014,873	5,996,379,414	日南市
150,967,499	8,746,270	5,090,739,101	33,569,847	5,124,308,948	小林市
174,802,497	32,511,640	5,820,226,359	48,693,006	5,868,919,365	日向市
97,560,208	4,228,800	2,416,041,290	10,327,181	2,426,368,471	串間市
91,822,531	20,938,240	3,657,788,503	25,906,602	3,683,695,105	西都市
70,964,238	9,504,520	2,519,433,240	11,231,405	2,530,664,645	えびの市
62,792,040	6,543,440	2,272,108,891	18,881,660	2,290,990,551	三股町
35,753,831	4,977,460	1,184,412,313	12,682,726	1,197,095,039	高原町
39,459,947	21,483,260	1,992,446,339	19,608,782	2,012,055,121	国富町
15,455,564	1,857,550	778,622,254	7,843,849	786,466,103	綾町
49,071,827	19,049,770	2,166,289,085	18,576,263	2,184,865,348	高鍋町
34,489,326	11,560,610	1,628,499,957	16,420,972	1,644,920,929	新富町
1,538,042	264,930	121,151,992	206,852	121,358,844	西米良村
13,606,751	1,427,880	524,706,431	3,231,391	527,937,822	木城町
38,512,827	11,327,790	1,686,583,155	10,992,634	1,697,575,789	川南町
29,485,957	2,782,420	1,192,180,887	12,007,852	1,204,188,739	都農町
51,660,309	9,223,310	1,854,463,577	15,819,627	1,870,283,204	門川町
6,927,533	0	197,303,303	916,466	198,219,769	諸塚村
6,348,242	78,290	266,460,162	1,194,051	267,654,213	椎葉村
43,727,789	3,714,340	1,406,003,595	9,092,009	1,415,095,604	高千穂町
21,932,163	0	526,545,089	2,818,525	529,363,614	日之影町
18,171,558	172,690	506,132,878	1,930,741	508,063,619	五ヶ瀬町
30,099,161	2,320,310	811,245,675	2,311,769	813,557,444	美郷町
9,529,563	5,639,750	724,237,537	7,494,408	731,731,945	組合計
3,468,839	3,642,430	327,054,309	1,752,632	328,806,941	医師国保組合
6,060,724	1,997,320	397,183,228	5,741,776	402,925,004	歯科国保組合
2,837,682,037	672,691,830	106,796,749,940	864,673,051	107,661,422,991	県合計

第2表 保険給付の状況

一般被保険者(単位：円)

保険者	療 養 諸 費 負 担 区 分		
	保険者負担	一部負担金	他法負担分
市町村計			
平成25年度	77,256,802,879	24,277,114,664	4,251,661,235
平成26年度	78,589,606,516	24,753,206,062	4,218,065,461
平成27年度	80,644,892,773	25,886,323,973	3,984,111,221
平成28年度	78,643,429,186	25,998,878,149	3,539,798,658
平成29年度	77,785,806,423	25,955,694,438	3,188,190,185
宮崎市	25,182,685,493	8,311,344,786	1,105,653,103
都城市	11,646,789,991	3,992,058,431	378,428,056
延岡市	8,322,362,824	2,782,878,617	307,462,045
日南市	4,365,883,106	1,404,096,612	226,399,696
小林市	3,731,250,621	1,257,403,055	135,655,272
日向市	4,273,905,146	1,396,666,599	198,347,620
串間市	1,758,390,082	596,358,453	71,619,936
西都市	2,669,156,914	904,025,177	110,513,014
えびの市	1,842,292,701	622,536,986	65,834,958
三股町	1,671,437,678	569,178,375	50,374,498
高原町	868,013,844	298,253,489	30,827,706
国富町	1,458,777,707	487,367,657	65,909,757
綾町	568,114,823	192,196,196	26,155,084
高鍋町	1,591,492,815	522,915,067	70,457,466
新富町	1,192,345,967	392,740,473	59,834,489
西米良村	87,606,451	30,202,344	3,550,049
木城町	382,688,833	130,489,512	14,759,477
川南町	1,225,695,047	413,950,594	57,930,148
都農町	876,933,277	285,942,895	41,312,567
門川町	1,364,990,000	449,546,289	55,746,915
諸塚村	143,115,177	50,384,445	4,720,147
椎葉村	194,596,623	66,808,404	6,249,186
高千穂町	1,024,290,964	339,700,924	51,103,716
日之影町	384,446,931	126,892,450	18,024,233
五ヶ瀬町	365,693,021	130,803,266	11,567,332
美郷町	592,850,387	200,953,342	19,753,715
組合計	515,749,734	200,654,720	15,327,491
医師国保組合	230,516,645	92,310,436	5,979,860
歯科国保組合	285,233,089	108,344,284	9,347,631
県合計	78,301,556,157	26,156,349,158	3,203,517,676

第2表 保険給付の状況

(2) 退職被保険者等

(単位：円)

療 養 の 給 付 等					保 険 者
入院	入院外	歯科	小計	調剤	
3,031,984,579	3,006,947,902	561,083,190	6,600,015,671	1,442,547,971	市町村計
2,671,706,494	2,583,526,468	471,393,200	5,726,626,162	1,245,101,209	平成25年度
2,088,197,187	2,054,913,435	373,856,510	4,516,967,132	1,052,886,158	平成26年度
1,387,539,794	1,362,847,638	250,083,150	3,000,470,582	639,797,724	平成27年度
700,390,755	674,361,973	131,618,280	1,506,371,008	349,666,444	平成28年度
					平成29年度
190,103,131	218,475,904	41,574,700	450,153,735	108,721,270	宮崎市
91,983,770	81,390,420	17,871,740	191,245,930	49,889,250	都城市
95,557,453	85,635,546	14,111,610	195,304,609	39,342,974	延岡市
66,648,110	60,765,370	9,593,470	137,006,950	23,719,820	日南市
43,917,980	29,241,136	6,288,780	79,447,896	17,510,620	小林市
38,408,280	43,652,670	7,350,860	89,411,810	23,285,190	日向市
18,555,650	10,703,250	2,622,410	31,881,310	6,392,130	串間市
12,492,220	19,131,780	4,636,240	36,260,240	8,643,980	西都市
12,282,280	14,139,010	1,694,400	28,115,690	7,589,400	えびの市
16,029,580	16,853,280	3,110,810	35,993,670	11,842,990	三股町
2,125,190	3,939,530	1,396,290	7,461,010	2,953,640	高原町
13,414,900	11,845,260	3,326,200	28,586,360	7,092,700	国富町
11,715,260	2,739,972	939,280	15,394,512	1,795,080	綾町
8,023,090	18,078,360	2,449,100	28,550,550	5,564,490	高鍋町
6,048,340	10,606,350	2,121,510	18,776,200	11,193,850	新富町
85,190	140,740	29,310	255,240	275,880	西米良村
851,120	2,110,740	3,401,910	6,363,770	2,076,690	木城町
20,461,650	9,944,800	1,603,420	32,009,870	6,851,430	川南町
13,938,830	5,789,600	1,909,710	21,638,140	3,207,790	都農町
17,413,631	12,739,455	1,688,970	31,842,056	4,062,500	門川町
602,480	1,146,040	137,390	1,885,910	799,310	諸塚村
448,620	910,070	192,900	1,551,590	172,440	椎葉村
8,172,930	6,618,330	2,370,600	17,161,860	3,157,590	高千穂町
396,280	2,042,250	189,750	2,628,280	1,009,330	日之影町
5,817,050	3,530,120	91,990	9,439,160	884,840	五ヶ瀬町
4,897,740	2,191,990	914,930	8,004,660	1,631,260	美郷町
-----	-----	-----	-----	-----	組合計
-----	-----	-----	-----	-----	医師国保組合
-----	-----	-----	-----	-----	歯科国保組合
700,390,755	674,361,973	131,618,280	1,506,371,008	349,666,444	県合計

第2表 保険給付の状況
退職被保険者等（単位：円）

保険者	療養の給付等		計	療養費の支給	療養諸費合計
	食事療養費	訪問看護			
市町村計					
平成25年度	160,067,222	36,708,150	8,239,339,014	71,795,486	8,311,134,500
平成26年度	138,302,461	31,667,160	7,141,696,992	63,876,963	7,205,573,955
平成27年度	110,818,332	24,836,580	5,705,508,202	49,157,807	5,754,666,009
平成28年度	70,321,052	25,920,710	3,736,510,068	30,424,501	3,766,934,569
平成29年度	37,777,812	14,515,630	1,908,330,894	15,281,840	1,923,612,734
宮崎市	9,430,758	7,955,910	576,261,673	5,943,662	582,205,335
都城市	3,727,208	2,738,240	247,600,628	2,329,557	249,930,185
延岡市	5,965,000	29,380	240,641,963	1,871,583	242,513,546
日南市	4,107,391	148,770	164,982,931	472,781	165,455,712
小林市	3,129,095	195,380	100,282,991	596,395	100,879,386
日向市	2,577,784	629,520	115,904,304	985,893	116,890,197
串間市	1,714,572	0	39,988,012	326,166	40,314,178
西都市	410,701	128,550	45,443,471	246,179	45,689,650
えびの市	486,934	993,820	37,185,844	20,125	37,205,969
三股町	257,834	0	48,094,494	263,452	48,357,946
高原町	42,312	0	10,456,962	82,609	10,539,571
国富町	624,650	472,230	36,775,940	550,779	37,326,719
綾町	446,734	0	17,636,326	229,163	17,865,489
高鍋町	442,244	0	34,557,284	162,073	34,719,357
新富町	298,064	984,720	31,252,834	362,885	31,615,719
西米良村	1,482	0	532,602	0	532,602
木城町	44,080	66,340	8,550,880	37,740	8,588,620
川南町	623,978	0	39,485,278	331,125	39,816,403
都農町	798,782	112,130	25,756,842	197,169	25,954,011
門川町	1,605,745	60,640	37,570,941	193,216	37,764,157
諸塚村	29,600	0	2,714,820	0	2,714,820
椎葉村	18,216	0	1,742,246	0	1,742,246
高千穂町	309,304	0	20,628,754	63,498	20,692,252
日之影町	23,050	0	3,660,660	11,220	3,671,880
五ヶ瀬町	598,764	0	10,922,764	0	10,922,764
美郷町	63,530	0	9,699,450	4,570	9,704,020
組合計	-----	-----	-----	-----	-----
医師国保組合	-----	-----	-----	-----	-----
歯科国保組合	-----	-----	-----	-----	-----
県合計	37,777,812	14,515,630	1,908,330,894	15,281,840	1,923,612,734

第2表 保険給付の状況
退職被保険者等 (単位：円)

療養諸費負担区分			保険者
保険者負担分	一部負担金	他法負担分	
			市町村計
5,811,283,421	2,330,148,884	169,702,195	平成25年度
5,039,423,291	2,019,171,683	146,978,981	平成26年度
4,025,542,105	1,614,550,059	114,573,845	平成27年度
2,631,141,792	1,074,212,736	61,580,041	平成28年度
1,342,935,158	550,929,925	29,747,651	平成29年度
406,742,475	165,697,554	9,765,306	宮崎市
174,565,400	71,436,836	3,927,949	都城市
169,320,886	69,222,731	3,969,929	延岡市
115,497,016	48,078,091	1,880,605	日南市
70,046,527	30,281,817	551,042	小林市
81,658,436	33,486,474	1,745,287	日向市
28,152,622	11,140,279	1,021,277	串間市
31,906,284	13,051,721	731,645	西都市
25,984,902	10,707,560	513,507	えびの市
33,824,771	13,647,452	885,723	三股町
7,372,032	3,062,486	105,053	高原町
25,999,437	10,714,342	612,940	国富町
12,507,932	5,278,340	79,217	綾町
24,231,007	9,463,507	1,024,843	高鍋町
22,069,867	9,078,738	467,114	新富町
372,846	159,756	0	西米良村
6,001,137	2,491,339	96,144	木城町
27,764,519	11,407,294	644,590	川南町
18,041,229	7,407,762	505,020	都農町
26,418,347	10,650,025	695,785	門川町
1,893,054	821,766	0	諸塚村
1,217,477	524,769	0	椎葉村
14,441,915	6,125,370	124,967	高千穂町
2,564,631	943,157	164,092	日之影町
7,553,496	3,323,599	45,669	五ヶ瀬町
6,786,913	2,727,160	189,947	美郷町
-----	-----	-----	組合計
-----	-----	-----	医師国保組合
-----	-----	-----	歯科国保組合
1,342,935,158	550,929,925	29,747,651	県合計

第2表 保険給付の状況

(3) 合計

(単位：円)

保険者	療 養 の 給 付 等				
	入院	入院外	歯科	小計	調剤
市町村計					
平成25年度	45,811,318,462	37,668,238,467	7,044,555,548	90,524,112,477	18,889,144,745
平成26年度	46,275,993,287	37,824,549,197	7,015,710,258	91,116,252,742	18,965,360,685
平成27年度	46,095,220,480	37,922,830,385	6,913,861,287	90,931,912,152	20,636,087,729
平成28年度	45,318,259,094	36,821,371,391	6,609,794,967	88,749,425,452	18,627,376,449
平成29年度	43,998,181,328	35,965,879,367	6,435,976,014	86,400,036,709	18,033,308,592
宮崎市	13,214,723,353	12,269,088,869	2,268,245,645	27,752,057,867	6,025,248,276
都城市	6,983,024,633	5,148,943,258	968,172,897	13,100,140,788	2,466,684,420
延岡市	4,750,557,717	3,735,607,284	690,661,496	9,176,826,497	1,981,618,501
日南市	2,661,349,058	1,959,432,845	321,919,716	4,942,701,619	965,893,703
小林市	2,135,622,667	1,671,394,569	253,748,090	4,060,765,326	967,218,522
日向市	2,393,857,266	1,914,883,972	322,328,960	4,631,070,198	1,094,539,024
串間市	1,217,916,720	687,460,748	109,238,920	2,014,616,388	337,909,334
西都市	1,515,915,381	1,276,602,765	250,533,320	3,043,051,466	546,880,486
えびの市	1,007,453,820	850,167,628	126,420,130	1,984,041,578	490,627,994
三股町	1,008,165,147	762,398,320	119,319,080	1,889,882,547	360,727,524
高原町	529,462,141	350,353,622	59,477,720	939,293,483	214,802,189
国富町	713,006,484	746,411,062	149,985,650	1,609,403,196	357,778,996
綾町	304,385,680	250,100,802	70,506,270	624,992,752	153,505,980
高鍋町	900,768,892	778,887,316	123,795,610	1,803,451,818	328,830,710
新富町	621,784,870	604,269,972	108,846,110	1,334,900,952	277,519,119
西米良村	34,931,440	47,776,350	6,403,260	89,111,050	30,769,090
木城町	231,582,860	157,087,410	33,909,100	422,579,370	95,532,890
川南町	735,448,936	578,628,372	103,830,620	1,417,907,928	257,695,910
都農町	491,492,250	428,222,880	78,867,830	998,582,960	186,175,480
門川町	861,928,419	548,690,951	96,589,220	1,507,208,590	322,275,924
諸塚村	87,519,990	64,096,120	7,993,740	159,609,850	33,451,140
椎葉村	110,197,080	97,170,070	18,336,810	225,703,960	36,053,700
高千穂町	593,863,490	507,813,108	69,627,940	1,171,304,538	207,576,378
日之影町	259,155,360	169,236,266	18,745,820	447,137,446	61,113,090
五ヶ瀬町	256,265,370	134,902,580	19,323,550	410,491,500	87,621,130
美郷町	377,802,304	226,252,228	39,148,510	643,203,042	145,259,082
組合計	246,715,524	273,405,260	53,103,260	573,224,044	135,844,180
医師国保組合	111,258,370	112,579,180	31,258,350	255,095,900	64,847,140
歯科国保組合	135,457,154	160,826,080	21,844,910	318,128,144	70,997,040
県合計	44,244,896,852	36,239,284,627	6,489,079,274	86,973,260,753	18,169,152,772

第2表 保険給付の状況

合計(単位:円)

療養の給付等		計	療養費の支給	療養諸費合計	保険者
食事療養費	訪問看護				
3,249,378,778	388,225,970	113,050,861,970	1,045,851,308	114,096,713,278	市町村計
3,188,325,305	453,553,350	113,723,492,082	1,042,959,912	114,766,451,994	平成25年度
3,122,541,146	541,685,580	115,232,226,607	1,037,767,369	116,269,993,976	平成26年度
2,993,332,693	614,058,930	110,984,193,524	964,847,038	111,949,040,562	平成27年度
2,865,930,286	681,567,710	107,980,843,297	872,460,483	108,853,303,780	平成28年度
					平成29年度
729,892,432	365,201,350	34,872,399,925	309,488,792	35,181,888,717	宮崎市
486,947,770	59,800,280	16,113,573,258	153,633,405	16,267,206,663	都城市
348,728,269	63,121,600	11,570,294,867	84,922,165	11,655,217,032	延岡市
200,664,520	17,087,630	6,126,347,472	35,487,654	6,161,835,126	日南市
154,096,594	8,941,650	5,191,022,092	34,166,242	5,225,188,334	小林市
177,380,281	33,141,160	5,936,130,663	49,678,899	5,985,809,562	日向市
99,274,780	4,228,800	2,456,029,302	10,653,347	2,466,682,649	串間市
92,233,232	21,066,790	3,703,231,974	26,152,781	3,729,384,755	西都市
71,451,172	10,498,340	2,556,619,084	11,251,530	2,567,870,614	えびの市
63,049,874	6,543,440	2,320,203,385	19,145,112	2,339,348,497	三股町
35,796,143	4,977,460	1,194,869,275	12,765,335	1,207,634,610	高原町
40,084,597	21,955,490	2,029,222,279	20,159,561	2,049,381,840	国富町
15,902,298	1,857,550	796,258,580	8,073,012	804,331,592	綾町
49,514,071	19,049,770	2,200,846,369	18,738,336	2,219,584,705	高鍋町
34,787,390	12,545,330	1,659,752,791	16,783,857	1,676,536,648	新富町
1,539,524	264,930	121,684,594	206,852	121,891,446	西米良村
13,650,831	1,494,220	533,257,311	3,269,131	536,526,442	木城町
39,136,805	11,327,790	1,726,068,433	11,323,759	1,737,392,192	川南町
30,284,739	2,894,550	1,217,937,729	12,205,021	1,230,142,750	都農町
53,266,054	9,283,950	1,892,034,518	16,012,843	1,908,047,361	門川町
6,957,133	0	200,018,123	916,466	200,934,589	諸塚村
6,366,458	78,290	268,202,408	1,194,051	269,396,459	椎葉村
44,037,093	3,714,340	1,426,632,349	9,155,507	1,435,787,856	高千穂町
21,955,213	0	530,205,749	2,829,745	533,035,494	日之影町
18,770,322	172,690	517,055,642	1,930,741	518,986,383	五ヶ瀬町
30,162,691	2,320,310	820,945,125	2,316,339	823,261,464	美郷町
9,529,563	5,639,750	724,237,537	7,494,408	731,731,945	組合計
3,468,839	3,642,430	327,054,309	1,752,632	328,806,941	医師国保組合
6,060,724	1,997,320	397,183,228	5,741,776	402,925,004	歯科国保組合
2,875,459,849	687,207,460	108,705,080,834	879,954,891	109,585,035,725	県合計

第2表 保険給付の状況

合計(単位:円)

保険者	療 養 諸 費 負 担 区 分		
	保険者負担分	一部負担金	他法負担分
市町村計			
平成25年度	83,068,086,300	26,607,263,548	4,421,363,430
平成26年度	83,629,029,807	26,772,377,745	4,365,044,442
平成27年度	84,670,434,878	27,500,874,032	4,098,685,066
平成28年度	81,274,570,978	27,073,090,885	3,601,378,699
平成29年度	79,128,741,581	26,506,624,363	3,217,937,836
宮崎市	25,589,427,968	8,477,042,340	1,115,418,409
都城市	11,821,355,391	4,063,495,267	382,356,005
延岡市	8,491,683,710	2,852,101,348	311,431,974
日南市	4,481,380,122	1,452,174,703	228,280,301
小林市	3,801,297,148	1,287,684,872	136,206,314
日向市	4,355,563,582	1,430,153,073	200,092,907
串間市	1,786,542,704	607,498,732	72,641,213
西都市	2,701,063,198	917,076,898	111,244,659
えびの市	1,868,277,603	633,244,546	66,348,465
三股町	1,705,262,449	582,825,827	51,260,221
高原町	875,385,876	301,315,975	30,932,759
国富町	1,484,777,144	498,081,999	66,522,697
綾町	580,622,755	197,474,536	26,234,301
高鍋町	1,615,723,822	532,378,574	71,482,309
新富町	1,214,415,834	401,819,211	60,301,603
西米良村	87,979,297	30,362,100	3,550,049
木城町	388,689,970	132,980,851	14,855,621
川南町	1,253,459,566	425,357,888	58,574,738
都農町	894,974,506	293,350,657	41,817,587
門川町	1,391,408,347	460,196,314	56,442,700
諸塚村	145,008,231	51,206,211	4,720,147
椎葉村	195,814,100	67,333,173	6,249,186
高千穂町	1,038,732,879	345,826,294	51,228,683
日之影町	387,011,562	127,835,607	18,188,325
五ヶ瀬町	373,246,517	134,126,865	11,613,001
美郷町	599,637,300	203,680,502	19,943,662
組合計	515,749,734	200,654,720	15,327,491
医師国保組合	230,516,645	92,310,436	5,979,860
歯科国保組合	285,233,089	108,344,284	9,347,631
県合計	79,644,491,315	26,707,279,083	3,233,265,327

第3表 医療給付(診療費)諸率

(1)一般被保険者

保険者	受診率				1件当たり日数 (日)				1日当たり費用額 (円)			
	入院	入院外	歯科	計	入院	入院外	歯科	計	入院	入院外	歯科	計
市町村計												
平成25年度	29.1	798.0	135.7	962.8	18.39	1.70	2.35	2.30	25,412	8,113	6,463	12,060
平成26年度	29.4	811.0	140.6	981.0	18.34	1.68	2.28	2.27	26,218	8,373	6,618	12,446
平成27年度	30.0	824.1	145.3	999.3	18.21	1.66	2.24	2.24	26,841	8,726	6,694	12,846
平成28年度	30.9	838.9	147.1	1,016.9	17.91	1.64	2.18	2.21	27,320	8,861	6,807	13,103
平成29年度	31.2	851.7	153.2	1,036.1	17.89	1.62	2.14	2.19	27,644	9,122	6,864	13,362
宮崎市	26.6	865.5	166.1	1058.2	16.30	1.68	2.06	2.11	31,699	8,735	6,851	12,906
都城市	35.5	855.3	151.3	1042.1	18.66	1.56	2.22	2.24	25,885	9,449	7,028	13,766
延岡市	31.7	796.8	148.0	976.5	19.03	1.56	2.16	2.22	24,981	9,479	6,835	13,397
日南市	39.0	931.6	180.9	1151.4	20.25	1.61	2.01	2.31	24,720	9,490	6,471	13,603
小林市	34.4	898.7	122.2	1055.3	18.52	1.67	2.29	2.29	25,238	8,405	6,813	12,656
日向市	32.8	804.0	144.3	981.2	19.04	1.56	2.20	2.24	24,914	9,839	6,558	13,649
串間市	44.7	850.1	127.1	1022.0	20.87	1.62	2.31	2.55	22,928	8,779	6,484	13,595
西都市	30.3	817.5	150.2	998.0	17.12	1.68	2.35	2.25	29,277	9,261	7,026	13,536
えびの市	37.0	956.6	148.8	1142.4	18.01	1.71	2.21	2.30	25,317	8,664	6,415	12,599
三股町	33.5	876.1	130.3	1039.9	17.93	1.60	2.12	2.19	28,417	9,154	7,239	14,001
高原町	36.2	852.9	125.4	1014.4	19.02	1.61	2.40	2.33	26,581	8,729	6,703	13,666
国富町	24.5	883.3	153.8	1061.6	15.92	1.50	2.25	1.94	29,882	9,225	7,036	12,760
綾町	22.2	819.0	176.7	1018.0	15.67	1.59	1.95	1.96	34,391	7,764	8,253	12,493
高鍋町	29.2	837.2	140.6	1007.0	17.02	1.65	2.30	2.18	32,676	10,029	6,823	14,673
新富町	26.1	883.5	159.4	1069.0	15.81	1.65	2.06	2.05	31,636	8,653	6,896	12,711
西米良村	27.7	1038.6	165.0	1231.4	10.92	1.53	1.97	1.80	38,000	9,879	6,458	13,211
木城町	31.3	813.1	143.9	988.2	16.60	1.51	2.32	2.11	29,513	8,355	6,076	13,260
川南町	25.7	815.3	147.3	988.3	16.66	1.47	2.09	1.96	32,479	9,211	6,472	13,921
都農町	28.6	808.3	167.3	1004.3	15.75	1.49	1.81	1.95	29,289	9,663	7,029	13,765
門川町	33.3	805.3	123.9	962.5	18.12	1.54	2.19	2.20	29,687	9,131	7,398	14,758
諸塚村	47.9	922.9	120.9	1091.8	17.65	1.56	2.00	2.31	22,909	9,743	7,228	13,906
椎葉村	24.1	875.2	133.1	1032.3	15.73	1.35	2.08	1.78	31,997	8,989	7,246	13,468
高千穂町	35.7	663.0	112.5	811.2	18.96	1.75	2.24	2.57	24,272	12,125	7,470	15,499
日之影町	50.1	853.4	105.0	1008.5	20.12	1.48	2.26	2.49	22,255	11,465	6,767	15,353
五ヶ瀬町	46.1	739.7	99.4	885.2	17.95	1.52	2.09	2.44	25,748	9,917	7,885	15,781
美郷町	46.5	859.7	143.6	1049.8	19.23	1.44	2.04	2.31	23,615	10,266	7,384	14,843
組合計	10.8	523.3	122.7	656.8	13.13	1.42	1.65	1.65	41,563	8,821	6,275	12,628
医師国保組合	10.4	460.3	183.7	654.3	12.04	1.47	1.70	1.70	55,325	10,358	6,253	14,268
歯科国保組合	11.1	562.5	84.8	658.4	13.77	1.39	1.59	1.62	34,511	7,991	6,308	11,563
県合計	30.9	846.9	152.7	1030.5	17.87	1.62	2.13	2.18	27,696	9,120	6,858	13,357

第3表 医療給付(診療費)諸率

一般被保険者

保険者	1人当たり費用額 (円)									
				小計	調剤	食事療養費	訪問看護	計	療養費	合計
	入院	入院外	歯科							
市町村計										
平成25年度	136,094	110,268	20,626	266,988	55,503	9,828	1,118	333,437	3,099	336,536
平成26年度	141,375	114,259	21,218	276,853	57,453	9,889	1,368	345,562	3,174	348,737
平成27年度	146,552	119,447	21,779	287,778	65,216	10,030	1,721	364,745	3,292	368,037
平成28年度	150,993	121,874	21,859	294,726	61,825	10,047	2,021	368,618	3,212	371,830
平成29年度	154,316	125,781	22,469	302,566	63,026	10,080	2,377	378,049	3,055	381,104
宮崎市	137,215	126,954	23,458	287,628	62,331	7,590	3,764	361,312	3,198	364,510
都城市	171,402	126,046	23,637	321,085	60,113	12,019	1,419	394,637	3,763	398,400
延岡市	150,516	118,019	21,876	290,410	62,802	11,083	2,040	366,335	2,685	369,021
日南市	195,105	142,768	23,485	361,358	70,845	14,780	1,274	448,257	2,633	450,889
小林市	160,888	126,310	19,034	306,232	73,049	11,612	673	391,565	2,582	394,147
日向市	155,619	123,628	20,810	300,057	70,775	11,549	2,148	384,529	3,217	387,746
串間市	214,057	120,785	19,028	353,870	59,168	17,412	755	431,205	1,843	433,048
西都市	151,754	126,928	24,821	303,502	54,329	9,268	2,113	369,213	2,615	371,828
えびの市	168,530	141,580	21,122	331,232	81,802	12,018	1,610	426,661	1,902	428,563
三股町	170,852	128,387	20,012	319,251	60,080	10,813	1,127	391,271	3,252	394,522
高原町	182,786	120,074	20,132	322,992	73,431	12,393	1,725	410,542	4,396	414,938
国富町	116,347	122,163	24,390	262,900	58,321	6,562	3,573	331,356	3,261	334,618
綾町	119,800	101,253	28,476	249,529	62,100	6,326	760	318,716	3,211	321,926
高鍋町	162,199	138,228	22,047	322,475	58,733	8,916	3,461	393,584	3,375	396,960
新富町	130,453	125,776	22,611	278,840	56,425	7,307	2,449	345,021	3,479	348,500
西米良村	115,004	157,213	21,036	293,253	100,638	5,076	874	399,842	683	400,524
木城町	153,107	102,838	20,244	276,188	62,015	9,029	947	348,179	2,144	350,324
川南町	139,211	110,725	19,904	269,840	48,840	7,499	2,206	328,385	2,140	330,525
都農町	131,812	116,598	21,242	269,651	50,502	8,139	768	329,059	3,314	332,373
門川町	178,961	113,573	20,110	312,644	67,432	10,947	1,955	392,978	3,352	396,330
諸塚村	193,580	140,201	17,497	351,278	72,721	15,429	0	439,428	2,041	441,469
椎葉村	121,135	106,247	20,026	247,409	39,604	7,007	86	294,106	1,318	295,424
高千穂町	164,197	140,509	18,855	323,561	57,308	12,259	1,041	394,170	2,549	396,719
日之影町	224,228	144,882	16,080	385,190	52,083	19,005	0	456,278	2,442	458,721
五ヶ瀬町	212,966	111,711	16,353	341,031	73,755	15,452	147	430,385	1,642	432,027
美郷町	211,397	127,018	21,674	360,090	81,422	17,063	1,315	459,890	1,311	461,200
組合計	59,079	65,471	12,716	137,266	32,530	2,282	1,351	173,429	1,795	175,223
医師国保組合	69,406	70,230	19,500	159,137	40,454	2,164	2,272	204,026	1,093	205,120
歯科国保組合	52,646	62,505	8,490	123,641	27,593	2,356	776	154,366	2,232	156,597
県合計	152,919	124,897	22,326	300,142	62,578	9,965	2,362	375,048	3,037	378,084

第3表 医療給付(診療費)諸率

(2)退職被保険者等

受診率				1件当たり日数 (日)				1日当たり費用額 (円)				保険者
入院	入院外	歯科	計	入院	入院外	歯科	計	入院	入院外	歯科	計	
27.4	941.1	172.0	1,140.4	15.56	1.64	2.39	2.08	33,236	9,114	6,365	12,959	市町村計
27.3	940.1	174.3	1,141.7	15.90	1.63	2.30	2.07	34,107	9,365	6,528	13,430	平成25年度
28.0	940.9	178.8	1,147.7	15.95	1.62	2.24	2.07	33,398	9,610	6,670	13,589	平成26年度
28.1	920.0	177.0	1,125.1	15.45	1.63	2.21	2.06	34,703	9,904	6,944	14,047	平成27年度
27.7	928.5	181.9	1,138.1	15.54	1.60	2.20	2.04	33,443	9,287	6,746	13,323	平成28年度
24.6	933.4	206.8	1,164.9	14.49	1.74	2.15	2.08	35,660	8,979	6,265	12,402	平成29年度
24.1	972.5	177.2	1,173.9	13.51	1.49	2.27	1.85	42,546	8,494	6,686	13,265	宮崎市
30.8	803.2	145.5	979.5	16.07	1.54	2.16	2.09	30,491	10,954	7,088	15,090	都城市
37.9	973.2	204.1	1,215.2	17.88	1.55	2.18	2.17	28,666	11,740	6,299	15,183	延岡市
37.3	1,083.2	164.1	1,284.5	20.01	1.66	2.33	2.28	26,763	7,380	7,487	12,331	日南市
35.2	897.4	175.9	1,108.5	15.51	1.65	2.21	2.18	26,075	10,941	7,014	13,732	小林市
43.6	925.7	182.2	1,151.5	20.61	1.42	2.36	2.30	20,458	8,054	6,029	11,936	日向市
16.1	1,050.3	217.5	1,283.9	10.91	1.56	2.42	1.82	49,770	8,179	6,149	10,843	串間市
34.6	1,160.3	159.0	1,353.8	10.07	1.76	2.46	2.05	45,155	8,881	5,555	12,963	西都市
14.6	957.6	172.9	1,145.1	7.81	1.48	1.83	1.61	97,741	8,278	6,822	13,552	えびの市
8.9	830.4	150.0	989.3	5.60	1.32	2.88	1.60	75,900	6,395	5,770	8,421	三股町
17.7	948.7	176.1	1,142.5	17.45	1.36	2.50	1.78	38,438	8,124	6,693	12,407	高原町
29.7	767.6	208.1	1,005.4	21.36	1.27	1.62	1.94	49,852	7,611	7,514	21,381	国富町
21.6	994.6	185.1	1,201.4	13.88	1.81	2.61	2.15	36,140	13,583	6,841	14,940	綾町
19.0	913.1	191.7	1,123.8	10.63	1.87	1.92	2.03	35,578	7,391	6,866	9,810	高鍋町
100.0	3,500.0	400.0	4,000.0	2.00	1.06	2.25	1.20	42,595	3,804	3,257	5,318	新富町
6.3	775.0	168.8	950.0	12.50	1.38	2.00	1.56	34,045	6,172	31,499	13,397	西米良村
35.3	1,091.8	157.6	1,284.7	12.00	1.42	1.90	1.77	56,838	7,528	6,288	16,534	木城町
51.9	898.1	219.2	1,169.2	15.04	1.29	1.96	2.03	34,332	9,585	8,564	17,549	川南町
41.7	845.2	120.2	1,007.1	25.20	1.56	2.34	2.63	19,743	11,498	7,157	14,305	都農町
12.5	756.3	87.5	856.3	9.00	1.11	1.86	1.30	33,471	8,553	5,284	10,595	門川町
8.3	933.3	141.7	1,083.3	13.00	1.12	1.71	1.28	34,509	7,281	6,652	9,291	諸塚村
19.7	677.6	143.4	840.8	10.93	1.27	2.52	1.71	49,835	10,151	8,620	15,730	椎葉村
15.0	965.0	70.0	1,050.0	5.33	1.45	2.14	1.55	24,768	7,320	6,325	8,087	高千穂町
86.7	486.7	60.0	633.3	27.08	2.67	1.56	5.91	16,526	18,103	6,571	16,826	日之影町
21.4	671.4	164.3	857.1	6.83	2.45	2.50	2.57	119,457	4,755	7,956	12,974	五ヶ瀬町
-----	-----	-----	-----	-----	-----	-----	-----	-----	-----	-----	-----	美郷町
-----	-----	-----	-----	-----	-----	-----	-----	-----	-----	-----	-----	組合計
-----	-----	-----	-----	-----	-----	-----	-----	-----	-----	-----	-----	医師国保組合
-----	-----	-----	-----	-----	-----	-----	-----	-----	-----	-----	-----	歯科国保組合
27.7	928.5	181.9	1,138.1	15.54	1.60	2.20	2.04	33,443	9,287	6,746	13,323	県合計

第3表 医療給付(診療費)諸率
退職被保険者等

保険者	1人当たり費用額 (円)									
				小計	調剤	食事療養費	訪問看護	計	療養費	合計
	入院	入院外	歯科							
市町村計										
平成25年度	141,444	140,276	26,175	307,894	67,296	7,467	1,712	384,369	3,349	387,719
平成26年度	148,074	143,187	26,126	317,388	69,007	7,665	1,755	395,815	3,540	399,356
平成27年度	149,210	146,832	26,714	322,756	75,233	7,918	1,775	407,682	3,513	411,194
平成28年度	150,754	148,071	27,171	325,996	69,513	7,640	2,816	405,966	3,306	409,271
平成29年度	143,670	138,331	26,999	308,999	71,726	7,749	2,978	391,452	3,135	394,587
宮崎市	127,159	146,138	27,809	301,106	72,723	6,308	5,322	385,459	3,976	389,435
都城市	138,739	122,761	26,956	288,455	75,248	5,622	4,130	373,455	3,514	376,969
延岡市	150,960	135,285	22,293	308,538	62,153	9,423	46	380,161	2,957	383,118
日南市	194,309	177,159	27,969	399,437	69,154	11,975	434	481,000	1,378	482,378
小林市	199,627	132,914	28,585	361,127	79,594	14,223	888	455,832	2,711	458,543
日向市	142,253	161,677	27,225	331,155	86,241	9,547	2,332	429,275	3,651	432,927
串間市	183,719	105,973	25,964	315,657	63,288	16,976	0	395,921	3,229	399,150
西都市	87,358	133,789	32,421	253,568	60,447	2,872	899	317,787	1,722	319,508
えびの市	157,465	181,269	21,723	360,458	97,300	6,243	12,741	476,742	258	477,000
三股町	111,317	117,037	21,603	249,956	82,243	1,791	0	333,990	1,830	335,819
高原町	37,950	70,349	24,934	133,232	52,744	756	0	186,731	1,475	188,207
国富町	118,716	104,825	29,435	252,977	62,767	5,528	4,179	325,451	4,874	330,325
綾町	316,629	74,053	25,386	416,068	48,516	12,074	0	476,657	6,194	482,851
高鍋町	108,420	244,302	33,096	385,818	75,196	5,976	0	466,990	2,190	469,181
新富町	72,004	126,266	25,256	223,526	133,260	3,548	11,723	372,058	4,320	376,378
西米良村	85,190	140,740	29,310	255,240	275,880	1,482	0	532,602	0	532,602
木城町	26,598	65,961	106,310	198,868	64,897	1,378	2,073	267,215	1,179	268,394
川南町	240,725	116,998	18,864	376,587	80,605	7,341	0	464,533	3,896	468,428
都農町	268,054	111,338	36,725	416,118	61,688	15,361	2,156	495,324	3,792	499,116
門川町	207,305	151,660	20,107	379,072	48,363	19,116	722	447,273	2,300	449,573
諸塚村	37,655	71,628	8,587	117,869	49,957	1,850	0	169,676	0	169,676
椎葉村	37,385	75,839	16,075	129,299	14,370	1,518	0	145,187	0	145,187
高千穂町	107,539	87,083	31,192	225,814	41,547	4,070	0	271,431	836	272,266
日之影町	19,814	102,113	9,488	131,414	50,467	1,153	0	183,033	561	183,594
五ヶ瀬町	387,803	235,341	6,133	629,277	58,989	39,918	0	728,184	0	728,184
美郷町	174,919	78,285	32,676	285,881	58,259	2,269	0	346,409	163	346,572
組合計	-----	-----	-----	-----	-----	-----	-----	-----	-----	-----
医師国保組合	-----	-----	-----	-----	-----	-----	-----	-----	-----	-----
歯科国保組合	-----	-----	-----	-----	-----	-----	-----	-----	-----	-----
県合計	143,670	138,331	26,999	308,999	71,726	7,749	2,978	391,452	3,135	394,587

第3表 医療給付(診療費)諸率

(3)合計

受診率				1件当たり日数 (日)				1日当たり費用額 (円)				保険者
入院	入院外	歯科	計	入院	入院外	歯科	計	入院	入院外	歯科	計	
29.0	807.1	138.0	974.1	18.22	1.70	2.35	2.28	25,814	8,185	6,455	12,121	市町村計
29.3	818.1	142.5	989.9	18.21	1.68	2.28	2.25	26,573	8,434	6,612	12,504	平成25年度
29.9	829.3	146.8	1,005.9	18.11	1.66	2.24	2.23	27,082	8,770	6,693	12,881	平成26年度
30.8	841.4	148.1	1,020.3	17.84	1.64	2.18	2.21	27,500	8,896	6,812	13,133	平成27年度
31.1	853.0	153.7	1,037.8	17.85	1.62	2.14	2.18	27,720	9,125	6,861	13,361	平成28年度
26.5	866.5	166.8	1,059.8	16.27	1.68	2.06	2.11	31,749	8,740	6,839	12,898	平成29年度
35.3	857.2	151.7	1,044.2	18.60	1.56	2.22	2.23	26,019	9,432	7,021	13,758	宮崎市
31.6	797.0	148.0	976.6	18.98	1.56	2.16	2.22	25,072	9,508	6,840	13,429	都城市
39.0	932.6	181.5	1,153.0	20.19	1.61	2.01	2.30	24,805	9,547	6,466	13,642	延岡市
34.5	901.7	122.9	1,059.1	18.55	1.67	2.29	2.29	25,268	8,385	6,828	12,649	日南市
32.8	805.7	144.9	983.4	18.98	1.56	2.20	2.24	24,932	9,862	6,567	13,650	小林市
44.7	851.4	128.1	1,024.3	20.87	1.61	2.31	2.54	22,885	8,767	6,472	13,565	日向市
30.1	820.8	151.2	1,002.1	17.08	1.67	2.35	2.24	29,376	9,243	7,008	13,496	串間市
36.9	959.3	148.9	1,145.1	17.91	1.71	2.22	2.30	25,454	8,668	6,402	12,604	西都市
33.1	878.1	131.3	1,042.4	17.82	1.60	2.11	2.18	28,741	9,133	7,228	13,992	えびの市
35.6	852.5	125.8	1,013.9	18.96	1.61	2.41	2.32	26,650	8,694	6,678	13,598	三股町
24.3	884.5	154.2	1,063.1	15.94	1.50	2.26	1.94	30,007	9,205	7,028	12,754	高原町
22.3	818.3	177.2	1,017.8	15.79	1.59	1.95	1.96	34,807	7,763	8,242	12,622	国富町
29.1	839.3	141.2	1,009.6	16.99	1.65	2.30	2.18	32,704	10,091	6,824	14,677	綾町
26.0	884.1	159.9	1,069.9	15.74	1.65	2.05	2.05	31,670	8,628	6,895	12,658	高鍋町
28.0	1,046.7	165.8	1,240.5	10.81	1.53	1.98	1.80	38,010	9,833	6,429	13,155	新富町
30.7	812.3	144.4	987.4	16.58	1.51	2.31	2.10	29,527	8,315	6,611	13,262	西米良村
25.9	819.8	147.4	993.1	16.56	1.47	2.08	1.96	32,871	9,175	6,469	13,971	木城町
28.9	809.6	168.1	1,006.6	15.74	1.49	1.81	1.95	29,411	9,662	7,059	13,830	川南町
33.4	806.0	123.9	963.3	18.27	1.54	2.20	2.21	29,388	9,175	7,394	14,748	都農町
46.7	917.2	119.8	1,083.7	17.57	1.55	2.00	2.29	22,959	9,719	7,182	13,855	門川町
23.9	875.9	133.2	1,033.0	15.72	1.35	2.07	1.77	32,006	8,969	7,239	13,427	諸塚村
35.4	663.3	113.1	811.8	18.86	1.74	2.25	2.55	24,445	12,095	7,504	15,502	椎葉村
49.5	855.3	104.4	1,009.2	20.04	1.48	2.26	2.47	22,258	11,387	6,763	15,273	高千穂町
46.6	736.5	98.9	882.0	18.16	1.53	2.08	2.47	25,426	10,036	7,878	15,804	日之影町
46.1	856.8	143.9	1,046.8	19.14	1.45	2.05	2.31	23,863	10,152	7,396	14,816	五ヶ瀬町
10.8	523.3	122.7	656.8	13.13	1.42	1.65	1.65	41,563	8,821	6,275	12,628	美郷町
10.4	460.3	183.7	654.3	12.04	1.47	1.70	1.70	55,325	10,358	6,253	14,268	組合計
11.1	562.5	84.8	658.4	13.77	1.39	1.59	1.62	34,511	7,991	6,308	11,563	医師国保組合
30.9	848.3	153.2	1,032.3	17.83	1.62	2.13	2.18	27,772	9,123	6,856	13,356	歯科国保組合
												県合計

第3表 医療給付(診療費)諸率
合計

保険者	1人当たり費用額 (円)									
				小計	調剤	食事療養費	訪問看護	計	療養費	合計
	入院	入院外	歯科							
市町村計										
平成25年度	136,435	112,184	20,980	269,599	56,256	9,677	1,156	336,688	3,115	339,803
平成26年度	141,745	115,858	21,489	279,093	58,092	9,766	1,389	348,340	3,195	351,534
平成27年度	146,670	120,667	21,999	289,336	65,662	9,936	1,724	366,657	3,302	369,959
平成28年度	150,986	122,677	22,022	295,685	62,060	9,973	2,046	369,764	3,215	372,978
平成29年度	154,134	125,995	22,546	302,676	63,174	10,040	2,388	378,278	3,056	381,334
宮崎市	137,059	127,252	23,526	287,837	62,492	7,570	3,788	361,687	3,210	364,897
都城市	170,872	125,993	23,691	320,555	60,359	11,915	1,463	394,293	3,759	398,052
延岡市	150,525	118,365	21,884	290,774	62,789	11,050	2,000	366,613	2,691	369,303
日南市	195,085	143,632	23,598	362,315	70,803	14,709	1,253	449,080	2,601	451,681
小林市	161,533	126,420	19,193	307,145	73,158	11,655	676	392,635	2,584	395,219
日向市	155,385	124,295	20,922	300,602	71,046	11,514	2,151	385,313	3,225	388,538
串間市	213,520	120,523	19,151	353,194	59,241	17,404	741	430,580	1,868	432,448
西都市	150,837	127,025	24,929	302,791	54,416	9,177	2,096	368,481	2,602	371,083
えびの市	168,386	142,097	21,130	331,613	82,004	11,942	1,755	427,314	1,881	429,194
三股町	169,411	128,113	20,050	317,574	60,616	10,595	1,100	389,885	3,217	393,102
高原町	180,028	119,127	20,224	319,379	73,037	12,171	1,692	406,280	4,340	410,620
国富町	116,390	121,843	24,483	262,717	58,403	6,543	3,584	331,248	3,291	334,538
綾町	122,736	100,847	28,430	252,013	61,898	6,412	749	321,072	3,255	324,327
高鍋町	161,486	139,636	22,194	323,315	58,951	8,877	3,415	394,558	3,359	397,918
新富町	129,431	125,785	22,657	277,873	57,768	7,241	2,611	345,494	3,494	348,988
西米良村	114,906	157,159	21,063	293,128	101,214	5,064	871	400,278	680	400,959
木城町	150,476	102,071	22,033	274,580	62,075	8,870	971	346,496	2,124	348,620
川南町	140,864	110,827	19,887	271,578	49,358	7,496	2,170	330,601	2,169	332,770
都農町	133,739	116,523	21,461	271,723	50,660	8,241	788	331,412	3,321	334,733
門川町	179,456	114,239	20,110	313,806	67,099	11,090	1,933	393,928	3,334	397,262
諸塚村	188,215	137,841	17,191	343,247	71,938	14,962	0	430,147	1,971	432,117
椎葉村	120,040	105,850	19,975	245,865	39,274	6,935	85	292,159	1,301	293,460
高千穂町	163,015	139,394	19,113	321,522	56,980	12,088	1,020	391,609	2,513	394,122
日之影町	220,746	144,154	15,967	380,867	52,055	18,701	0	451,623	2,410	454,034
五ヶ瀬町	215,168	113,268	16,225	344,661	73,569	15,760	145	434,136	1,621	435,757
美郷町	210,827	126,257	21,846	358,930	81,060	16,832	1,295	458,117	1,293	459,409
組合計	59,079	65,471	12,716	137,266	32,530	2,282	1,351	173,429	1,795	175,223
医師国保組合	69,406	70,230	19,500	159,137	40,454	2,164	2,272	204,026	1,093	205,120
歯科国保組合	52,646	62,505	8,490	123,641	27,593	2,356	776	154,366	2,232	156,597
県合計	152,764	125,123	22,405	300,291	62,732	9,928	2,373	375,324	3,038	378,362

国民健康保険医療給付の状況(市町村分)

			費用総額(百万円)					1人当たり費用額(円)			受診率		
			28年度	構成率	29年度	構成率	伸び率	28年度	29年度	伸び率	28年度	29年度	伸び率
一 般	入院	入院	43,931	40.6	43,298	40.5	-1.4	150,993	154,316	2.2	30.9	31.2	1.0
		入院外	35,459	32.8	35,292	33.0	-0.5	121,874	125,781	3.2	838.9	851.7	1.5
		歯科	6,360	5.9	6,304	5.9	-0.9	21,859	22,469	2.8	147.1	153.2	4.1
	診療費計		85,749	79.3	84,894	79.4	-1.0	294,726	302,566	2.7	1,016.9	1,036.1	1.9
	調剤		17,988	16.6	17,684	16.5	-1.7	61,825	63,026	1.9			
	食事療養費		2,923	2.7	2,828	2.6	-3.3	10,047	10,080	0.3			
	訪問看護		588	0.5	667	0.6	13.4	2,021	2,377	17.6	2.9	3.5	20.7
	療養費		934	0.9	857	0.8	-8.2	3,212	3,055	-4.9			
療養諸費計		108,182	100.0	106,930	100.0	-1.2	371,830	381,104	2.5				
退 職	入院	入院	1,388	36.8	700	36.4	-49.6	150,754	143,670	-4.7	28.1	27.7	-1.4
		入院外	1,363	36.2	674	35.0	-50.6	148,071	138,331	-6.6	920.0	928.5	0.9
		歯科	250	6.6	132	6.9	-47.2	27,171	26,999	-0.6	177.0	181.9	2.8
	診療費計		3,000	79.6	1,506	78.3	-49.8	325,996	308,999	-5.2	1,125.1	1,138.1	1.2
	調剤		640	17.0	350	18.2	-45.3	69,513	71,726	3.2			
	食事療養費		70	1.9	38	2.0	-45.7	7,640	7,749	1.4			
	訪問看護		26	0.7	15	0.8	-42.3	2,816	2,978	5.8	3.2	2.8	-12.5
	療養費		30	0.8	15	0.8	-50.0	3,306	3,135	-5.2			
療養諸費計		3,767	100.0	1,924	100.0	-48.9	409,271	394,587	-3.6				
合 計	入院	入院	45,318	40.5	43,998	40.4	-2.9	150,986	154,134	2.1	30.8	31.1	1.0
		入院外	36,821	32.9	35,966	33.0	-2.3	122,677	125,995	2.7	841.4	853.0	1.4
		歯科	6,610	5.9	6,436	5.9	-2.6	22,022	22,546	2.4	148.1	153.7	3.8
	診療費計		88,749	79.3	86,400	79.4	-2.6	295,685	302,676	2.4	1,020.3	1,037.8	1.7
	調剤		18,627	16.6	18,033	16.6	-3.2	62,060	63,174	1.8			
	食事療養費		2,993	2.7	2,866	2.6	-4.2	9,973	10,040	0.7			
	訪問看護		614	0.5	682	0.6	11.1	2,046	2,388	16.7	2.9	3.5	20.7
	療養費		965	0.9	872	0.8	-9.6	3,215	3,056	-4.9			
療養諸費計		111,949	100.0	108,853	100.0	-2.8	372,978	381,334	2.2				

1件当たり費用額（円）			1件当たり日数（日）			1日当たり費用額（円）			被保険者数 （人）			
28年度	29年度	伸び率	28年度	29年度	伸び率	28年度	29年度	伸び率				
489,206	494,544	1.1	17.91	17.89	-0.1	27,320	27,644	1.2	28年度	入院		一 般
14,527	14,768	1.7	1.64	1.62	-1.2	8,861	9,122	2.9	290,945	入院外		
14,856	14,670	-1.3	2.18	2.14	-1.8	6,807	6,864	0.8		歯科		
28,981	29,203	0.8	2.21	2.19	-0.9	13,103	13,362	2.0	29年度	診療費計		一 般
									280,579	調剤		
										食事療養費		
									伸び率	訪問看護		
									-3.6	療養費		
										療養諸費計		
536,144	519,578	-3.1	15.45	15.54	0.6	34,703	33,443	-3.6	28年度	入院		退 職
16,094	14,898	-7.4	1.63	1.60	-1.8	9,904	9,287	-6.2	9,204	入院外		
15,350	14,845	-3.3	2.21	2.20	-0.5	6,944	6,746	-2.9		歯科		
28,974	27,152	-6.3	2.06	2.04	-1.0	14,047	13,323	-5.2	29年度	診療費計		退 職
									4,875	調剤		
										食事療養費		
									伸び率	訪問看護		
									-47.0	療養費		
										療養諸費計		
490,521	494,923	0.9	17.84	17.85	0.1	27,500	27,720	0.8	28年度	入院		合 計
14,580	14,770	1.3	1.64	1.62	-1.2	8,896	9,125	2.6	300,149	入院外		
14,874	14,674	-1.3	2.18	2.14	-1.8	6,812	6,861	0.7		歯科		
28,981	29,165	0.6	2.21	2.18	-1.4	13,133	13,361	1.7	29年度	診療費計		合 計
									285,454	調剤		
										食事療養費		
									伸び率	訪問看護		
									-4.9	療養費		
										療養諸費計		

第4表 保険者別1人当たり医療費の比較

(単位:円)

保険者	一般 被保険者		退職 被保険者		被保険者 合計	
		順位		順位		順位
宮崎市	364,510	19	389,435	13	364,897	19
都城市	398,400	10	376,969	15	398,052	10
延岡市	369,021	18	383,118	14	369,303	18
日南市	450,889	3	482,378	5	451,681	3
小林市	394,147	15	458,543	9	395,219	13
日向市	387,746	16	432,927	11	388,538	16
串間市	433,048	5	399,150	12	432,448	5
西都市	371,828	17	319,508	20	371,083	17
えびの市	428,563	7	477,000	6	429,194	7
三股町	394,522	14	335,819	18	393,102	15
高原町	414,938	8	188,207	23	410,620	8
国富町	334,618	22	330,325	19	334,538	23
綾町	321,926	25	482,851	4	324,327	25
高鍋町	396,960	11	469,181	7	397,918	11
新富町	348,500	21	376,378	16	348,988	20
西米良村	400,524	9	532,602	2	400,959	9
木城町	350,324	20	268,394	22	348,620	21
川南町	330,525	24	468,428	8	332,770	24
都農町	332,373	23	499,116	3	334,733	22
門川町	396,330	13	449,573	10	397,262	12
諸塚村	441,469	4	169,676	25	432,117	6
椎葉村	295,424	26	145,187	26	293,460	26
高千穂町	396,719	12	272,266	21	394,122	14
日之影町	458,721	2	183,594	24	454,034	2
五ヶ瀬町	432,027	6	728,184	1	435,757	4
美郷町	461,200	1	346,572	17	459,409	1
市町村平均	381,104		394,587		381,334	

第5表 高額療養費の支給状況

(1)一般被保険者

(単位：件)

保険者	高額療養費支給件数							
	合算分		単 独 分				他法併用分	計
	多数該当分	その他	多数該当分	長期疾病分	入院分	その他		
市町村計								
平成25年度	10,598	21,344	29,887	17,232	33,938	15,002	33,948	161,949
平成26年度	10,600	22,737	30,149	18,436	34,104	17,463	34,595	168,084
平成27年度	11,705	34,946	29,925	20,392	37,036	18,138	32,303	184,445
平成28年度	13,561	47,446	30,661	21,502	38,896	16,805	25,808	194,679
平成29年度	14,111	56,850	30,378	21,285	38,917	19,578	20,615	201,734
宮崎市	5,167	24,316	8,137	6,007	11,411	6,471	6,537	68,046
都城市	2,190	6,943	5,374	2,940	6,222	2,806	3,231	29,706
延岡市	1,536	4,836	3,552	3,045	4,429	1,705	1,900	21,003
日南市	491	3,665	1,847	1,072	2,105	762	1,725	11,667
小林市	504	2,351	1,612	1,113	1,945	762	818	9,105
日向市	551	2,187	2,037	1,424	2,204	1,158	1,397	10,958
串間市	189	889	980	509	1,050	247	379	4,243
西都市	185	1,990	1,034	713	1,291	615	669	6,497
えびの市	454	1,387	726	510	1,076	429	376	4,958
三股町	446	1,111	728	507	853	355	339	4,339
高原町	182	72	408	239	452	463	155	1,971
国富町	257	265	517	331	640	1,116	393	3,519
綾町	4	508	116	114	258	80	168	1,248
高鍋町	226	1,122	407	489	812	342	451	3,849
新富町	186	683	385	313	442	283	316	2,608
西米良村	1	27	16	29	40	9	21	143
木城町	37	330	203	69	214	126	89	1,068
川南町	227	667	240	257	483	217	453	2,544
都農町	25	68	317	212	530	802	191	2,145
門川町	393	933	506	439	809	274	278	3,632
諸塚村	9	11	90	68	119	84	23	404
椎葉村	42	84	34	13	126	47	31	377
高千穂町	234	462	390	470	614	228	329	2,727
日之影町	107	202	196	121	242	61	125	1,054
五ヶ瀬町	87	174	174	165	201	37	111	949
美郷町	381	1,567	352	116	349	99	110	2,974
組合計	26	63	84	88	118	37	47	463
医師国保組合	26	47	23	48	27	19	22	212
歯科国保組合	0	16	61	40	91	18	25	251
県合計	14,137	56,913	30,462	21,373	39,035	19,615	20,662	202,197

第5表 高額療養費の支給状況
一般被保険者(単位:円)

保険者	高額療養費支給額							
	合算分		単 独 分				他法併用分	計
	多数該当分	その他	多数該当分	長期疾病分	入院分	その他		
市町村計								
平成25年度	186,582,906	236,255,165	2,550,672,759	1,690,820,211	4,047,822,351	324,681,491	1,512,637,341	10,549,472,224
平成26年度	193,901,795	245,665,909	2,618,526,339	1,757,854,157	4,103,718,405	377,291,877	1,645,994,828	10,942,953,310
平成27年度	201,254,888	300,487,123	2,690,389,439	1,816,251,585	4,487,019,733	455,910,190	1,841,014,175	11,792,327,133
平成28年度	231,683,279	364,659,366	2,732,479,401	1,840,037,689	4,641,355,882	462,150,554	1,810,738,882	12,083,105,053
平成29年度	224,649,235	416,379,314	2,705,913,886	1,806,062,798	4,745,399,099	508,984,188	1,433,142,726	11,840,531,246
宮崎市	80,899,699	169,055,677	762,884,357	530,366,250	1,442,809,439	184,667,715	501,874,593	3,672,557,730
都城市	34,704,524	52,657,797	462,448,705	266,534,155	772,461,816	83,791,420	198,440,959	1,871,039,376
延岡市	22,123,867	37,196,355	323,542,447	193,624,093	523,756,985	47,290,275	120,483,310	1,268,017,332
日南市	10,556,835	25,967,450	167,034,129	98,159,438	249,526,123	23,120,631	102,505,283	676,869,889
小林市	11,395,383	20,491,701	136,801,808	109,008,240	222,179,341	19,339,381	46,829,499	566,045,353
日向市	8,145,423	17,013,812	165,829,500	115,187,008	247,985,018	29,455,921	78,185,573	661,802,255
串間市	2,848,578	5,361,595	84,901,161	36,450,291	124,369,398	4,641,788	27,908,728	286,481,539
西都市	4,109,417	15,483,629	104,592,593	66,767,848	166,721,342	15,943,752	43,703,581	417,322,162
えびの市	6,368,738	9,654,259	62,247,806	41,434,651	114,221,654	11,155,176	43,355,654	288,437,938
三股町	5,185,270	8,983,465	62,814,067	48,972,927	108,648,078	9,403,146	19,722,592	263,729,545
高原町	2,550,456	950,936	36,869,631	19,993,709	54,720,038	9,226,906	15,172,974	139,484,650
国富町	5,448,954	4,841,342	36,677,845	31,178,374	84,025,043	8,641,221	26,821,334	197,634,113
綾町	82,580	3,876,222	12,241,094	7,585,545	35,310,486	1,202,375	15,883,670	76,181,972
高鍋町	5,236,318	9,362,107	39,461,992	50,109,391	105,221,592	12,828,913	32,762,330	254,982,643
新富町	4,556,333	8,134,011	33,870,885	25,059,416	60,789,054	9,376,360	23,541,710	165,327,769
西米良村	3,701	609,120	1,417,449	2,266,105	4,396,213	187,348	382,621	9,262,557
木城町	844,719	2,344,309	16,460,936	6,745,780	25,639,210	1,963,048	7,074,840	61,072,842
川南町	2,373,213	5,877,034	28,064,958	28,351,616	66,165,305	5,793,269	33,967,360	170,592,755
都農町	1,095,937	708,444	18,377,724	26,075,795	59,065,006	10,392,247	12,184,204	127,899,357
門川町	5,881,553	5,658,016	49,971,536	30,473,345	96,279,555	7,388,794	25,542,688	221,195,487
諸塚村	350,071	117,422	5,099,026	4,844,094	12,167,146	927,418	1,358,593	24,863,770
椎葉村	428,116	689,584	2,163,147	1,227,635	13,179,722	813,443	5,513,070	24,014,717
高千穂町	4,872,936	4,204,341	33,953,180	34,138,362	67,795,090	8,275,938	16,802,457	170,042,304
日之影町	1,136,577	1,603,460	16,838,458	8,460,153	25,403,249	573,808	8,972,427	62,988,132
五ヶ瀬町	1,444,160	2,848,587	13,550,496	14,490,722	23,476,361	1,158,444	4,650,310	61,619,080
美郷町	2,005,877	2,688,639	27,798,956	8,557,855	39,086,835	1,425,451	19,502,366	101,065,979
組合計	1,324,155	849,275	10,746,128	6,171,776	16,212,735	2,010,276	9,058,296	46,372,641
医師国保組合	1,324,155	781,064	5,120,811	3,105,777	6,036,441	1,643,485	6,931,081	24,942,814
歯科国保組合	0	68,211	5,625,317	3,065,999	10,176,294	366,791	2,127,215	21,429,827
県合計	225,973,390	417,228,589	2,716,660,014	1,812,234,574	4,761,611,834	510,994,464	1,442,201,022	11,886,903,887

第5表 高額療養費の支給状況

(2)退職被保険者等

(単位：件)

合算分		高額療養費支給件数						保険者
多数該当	その他	単 独 分				他法併用分	計	
		多数該当分	長期疾病分	入院分	その他			
790	540	2,032	2,018	2,529	481	909	9,299	市町村計
841	424	1,881	2,058	2,123	439	735	8,501	平成25年度
727	407	1,616	1,902	1,871	300	471	7,294	平成26年度
677	289	1,192	1,379	1,286	248	270	5,341	平成27年度
356	141	565	597	707	95	132	2,593	平成28年度
								平成29年度
207	47	170	164	211	28	39	866	宮崎市
35	23	46	54	101	8	33	300	都城市
32	17	85	120	76	10	17	357	延岡市
35	19	65	71	69	10	2	271	日南市
6	5	41	17	38	4	0	111	小林市
7	3	58	46	37	6	17	174	日向市
6	3	31	0	13	0	3	56	串間市
0	3	5	0	15	2	2	27	西都市
3	2	0	18	17	4	0	44	えびの市
1	2	8	6	12	7	1	37	三股町
0	0	0	0	2	0	0	2	高原町
0	5	4	0	10	1	3	23	国富町
0	0	3	12	3	0	0	18	綾町
7	5	1	45	11	2	0	71	高鍋町
10	0	0	14	6	9	0	39	新富町
0	0	0	0	0	0	0	0	西米良村
6	0	6	0	2	0	0	14	木城町
0	4	1	0	20	1	12	38	川南町
0	0	4	0	23	1	0	28	都農町
0	3	23	18	12	1	0	57	門川町
0	0	0	0	1	0	0	1	諸塚村
0	0	0	0	1	0	0	1	椎葉村
0	0	1	0	12	1	0	14	高千穂町
0	0	1	0	1	0	1	3	日之影町
1	0	12	12	11	0	0	36	五ヶ瀬町
0	0	0	0	3	0	2	5	美郷町
-----	-----	-----	-----	-----	-----	-----	-----	組合計
-----	-----	-----	-----	-----	-----	-----	-----	医師国保組合
-----	-----	-----	-----	-----	-----	-----	-----	歯科国保組合
356	141	565	597	707	95	132	2,593	県合計

第5表 高額療養費の支給状況
退職被保険者等(単位：円)

保険者	高額療養費支給額							
	合算分		単 独 分				他法併用分	計
	多数該当	その他	多数該当分	長期疾病分	入院分	その他		
市町村計								
平成25年度	19,753,543	18,435,132	188,914,924	205,813,941	360,160,195	21,926,588	108,272,722	923,277,045
平成26年度	21,137,213	13,993,778	166,651,255	200,372,936	317,658,981	16,456,447	101,964,105	838,234,715
平成27年度	13,933,806	11,031,210	141,277,816	163,062,018	279,492,377	14,991,578	82,136,457	705,925,262
平成28年度	11,563,995	7,641,906	124,761,225	109,233,705	179,561,413	11,541,248	38,941,466	483,244,958
平成29年度	6,671,748	4,024,848	52,281,256	60,057,782	106,937,976	5,843,307	15,701,197	251,518,114
宮崎市	3,362,865	1,393,124	17,448,684	15,014,663	28,800,579	1,824,525	3,936,925	71,781,365
都城市	767,803	338,184	4,063,459	6,184,677	18,847,815	1,324,796	3,880,812	35,407,546
延岡市	464,159	421,756	6,766,656	12,503,685	10,320,812	294,813	3,658,109	34,429,990
日南市	860,320	631,594	8,184,312	5,616,148	8,627,303	187,842	24,000	24,131,519
小林市	367,677	112,200	3,020,280	2,004,151	7,815,082	25,299	0	13,344,689
日向市	150,913	38,322	4,751,493	3,664,518	4,554,064	99,705	2,193,363	15,452,378
串間市	93,410	18,997	2,617,230	0	1,530,961	0	234,311	4,494,909
西都市	0	86,116	130,215	0	2,812,452	260,913	49,557	3,339,253
えびの市	11,706	53,442	0	1,557,759	3,100,119	91,716	0	4,814,742
三股町	32,271	61,513	564,105	1,671,954	1,953,171	345,024	447,168	5,075,206
高原町	0	0	0	0	450,765	0	0	450,765
国富町	0	97,724	697,509	-60	1,597,422	30,102	512,751	2,935,448
綾町	0	0	32,400	5,491,572	810,918	0	0	6,334,890
高鍋町	66,132	494,931	6,900	2,722,992	1,348,783	40,071	0	4,679,809
新富町	409,844	0	0	758,746	750,114	1,226,881	0	3,145,585
西米良村	0	0	0	0	-3,960	0	0	-3,960
木城町	27,048	0	832,971	0	143,730	0	0	1,003,749
川南町	0	120,372	104,787	0	4,444,540	40,071	294,834	5,004,604
都農町	0	0	283,512	0	3,020,273	23,850	0	3,327,635
門川町	0	129,906	2,460,225	1,816,821	1,813,407	20,193	0	6,240,552
諸塚村	0	0	0	0	113,136	0	0	113,136
椎葉村	0	0	0	0	99,186	0	0	99,186
高千穂町	0	26,667	10,800	0	1,942,501	7,506	0	1,987,474
日之影町	0	0	82,140	0	13,410	0	2,673	98,223
五ヶ瀬町	57,600	0	223,578	1,050,156	1,065,552	0	0	2,396,886
美郷町	0	0	0	0	965,841	0	466,694	1,432,535
組合計	-----	-----	-----	-----	-----	-----	-----	-----
医師国保組合	-----	-----	-----	-----	-----	-----	-----	-----
歯科国保組合	-----	-----	-----	-----	-----	-----	-----	-----
県合計	6,671,748	4,024,848	52,281,256	60,057,782	106,937,976	5,843,307	15,701,197	251,518,114

第5表 高額療養費の支給状況

(3)合計

(単位：件)

合算分		高額療養費支給件数					他法併用分	計	保険者
多数該当分	その他	多数該当分	長期疾病分	入院分	その他				
11,388	21,884	31,919	19,250	36,467	15,483	34,857	171,248	市町村計	
11,441	23,161	32,030	20,494	36,227	17,902	35,330	176,585	平成25年度	
12,432	35,353	31,541	22,294	38,907	18,438	32,774	191,739	平成26年度	
14,238	47,735	31,853	22,881	40,182	17,053	26,078	200,020	平成27年度	
14,467	56,991	30,943	21,882	39,624	19,673	20,747	204,327	平成28年度	
								平成29年度	
5,374	24,363	8,307	6,171	11,622	6,499	6,576	68,912	宮崎市	
2,225	6,966	5,420	2,994	6,323	2,814	3,264	30,006	都城市	
1,568	4,853	3,637	3,165	4,505	1,715	1,917	21,360	延岡市	
526	3,684	1,912	1,143	2,174	772	1,727	11,938	日南市	
510	2,356	1,653	1,130	1,983	766	818	9,216	小林市	
558	2,190	2,095	1,470	2,241	1,164	1,414	11,132	日向市	
195	892	1,011	509	1,063	247	382	4,299	串間市	
185	1,993	1,039	713	1,306	617	671	6,524	西都市	
457	1,389	726	528	1,093	433	376	5,002	えびの市	
447	1,113	736	513	865	362	340	4,376	三股町	
182	72	408	239	454	463	155	1,973	高原町	
257	270	521	331	650	1,117	396	3,542	国富町	
4	508	119	126	261	80	168	1,266	綾町	
233	1,127	408	534	823	344	451	3,920	高鍋町	
196	683	385	327	448	292	316	2,647	新富町	
1	27	16	29	40	9	21	143	西米良村	
43	330	209	69	216	126	89	1,082	木城町	
227	671	241	257	503	218	465	2,582	川南町	
25	68	321	212	553	803	191	2,173	都農町	
393	936	529	457	821	275	278	3,689	門川町	
9	11	90	68	120	84	23	405	諸塚村	
42	84	34	13	127	47	31	378	椎葉村	
234	462	391	470	626	229	329	2,741	高千穂町	
107	202	197	121	243	61	126	1,057	日之影町	
88	174	186	177	212	37	111	985	五ヶ瀬町	
381	1,567	352	116	352	99	112	2,979	美郷町	
26	63	84	88	118	37	47	463	組合計	
26	47	23	48	27	19	22	212	医師国保組合	
0	16	61	40	91	18	25	251	歯科国保組合	
14,493	57,054	31,027	21,970	39,742	19,710	20,794	204,790	県合計	

第5表 高額療養費の支給状況
合計(単位:円)

保険者	高額療養費支給額							
	合算分		単独分				他法併用分	計
	多数該当分	その他	多数該当分	長期疾病分	入院分	その他		
市町村計								
平成25年度	206,336,449	254,690,297	2,739,587,683	1,896,634,152	4,407,982,546	346,608,079	1,620,910,063	11,472,749,269
平成26年度	215,039,008	259,659,687	2,785,177,594	1,958,227,093	4,421,377,386	393,748,324	1,747,958,933	11,781,188,025
平成27年度	215,188,694	311,518,333	2,831,667,255	1,979,313,603	4,766,512,110	470,901,768	1,923,150,632	12,498,252,395
平成28年度	243,247,274	372,301,272	2,857,240,626	1,949,271,394	4,820,917,295	473,691,802	1,849,680,348	12,566,350,011
平成29年度	231,320,983	420,404,162	2,758,195,142	1,866,120,580	4,852,337,075	514,827,495	1,448,843,923	12,092,049,360
宮崎市	84,262,564	170,448,801	780,333,041	545,380,913	1,471,610,018	186,492,240	505,811,518	3,744,339,095
都城市	35,472,327	52,995,981	466,512,164	272,718,832	791,309,631	85,116,216	202,321,771	1,906,446,922
延岡市	22,588,026	37,618,111	330,309,103	206,127,778	534,077,797	47,585,088	124,141,419	1,302,447,322
日南市	11,417,155	26,599,044	175,218,441	103,775,586	258,153,426	23,308,473	102,529,283	701,001,408
小林市	11,763,060	20,603,901	139,822,088	111,012,391	229,994,423	19,364,680	46,829,499	579,390,042
日向市	8,296,336	17,052,134	170,580,993	118,851,526	252,539,082	29,555,626	80,378,936	677,254,633
串間市	2,941,988	5,380,592	87,518,391	36,450,291	125,900,359	4,641,788	28,143,039	290,976,448
西都市	4,109,417	15,569,745	104,722,808	66,767,848	169,533,794	16,204,665	43,753,138	420,661,415
えびの市	6,380,444	9,707,701	62,247,806	42,992,410	117,321,773	11,246,892	43,355,654	293,252,680
三股町	5,217,541	9,044,978	63,378,172	50,644,881	110,601,249	9,748,170	20,169,760	268,804,751
高原町	2,550,456	950,936	36,869,631	19,993,709	55,170,803	9,226,906	15,172,974	139,935,415
国富町	5,448,954	4,939,066	37,375,354	31,178,314	85,622,465	8,671,323	27,334,085	200,569,561
綾町	82,580	3,876,222	12,273,494	13,077,117	36,121,404	1,202,375	15,883,670	82,516,862
高鍋町	5,302,450	9,857,038	39,468,892	52,832,383	106,570,375	12,868,984	32,762,330	259,662,452
新富町	4,966,177	8,134,011	33,870,885	25,818,162	61,539,168	10,603,241	23,541,710	168,473,354
西米良村	3,701	609,120	1,417,449	2,266,105	4,392,253	187,348	382,621	9,258,597
木城町	871,767	2,344,309	17,293,907	6,745,780	25,782,940	1,963,048	7,074,840	62,076,591
川南町	2,373,213	5,997,406	28,169,745	28,351,616	70,609,845	5,833,340	34,262,194	175,597,359
都農町	1,095,937	708,444	18,661,236	26,075,795	62,085,279	10,416,097	12,184,204	131,226,992
門川町	5,881,553	5,787,922	52,431,761	32,290,166	98,092,962	7,408,987	25,542,688	227,436,039
諸塚村	350,071	117,422	5,099,026	4,844,094	12,280,282	927,418	1,358,593	24,976,906
椎葉村	428,116	689,584	2,163,147	1,227,635	13,278,908	813,443	5,513,070	24,113,903
高千穂町	4,872,936	4,231,008	33,963,980	34,138,362	69,737,591	8,283,444	16,802,457	172,029,778
日之影町	1,136,577	1,603,460	16,920,598	8,460,153	25,416,659	573,808	8,975,100	63,086,355
五ヶ瀬町	1,501,760	2,848,587	13,774,074	15,540,878	24,541,913	1,158,444	4,650,310	64,015,966
美郷町	2,005,877	2,688,639	27,798,956	8,557,855	40,052,676	1,425,451	19,969,060	102,498,514
組合計	1,324,155	849,275	10,746,128	6,171,776	16,212,735	2,010,276	9,058,296	46,372,641
医師国保組合	1,324,155	781,064	5,120,811	3,105,777	6,036,441	1,643,485	6,931,081	24,942,814
歯科国保組合	0	68,211	5,625,317	3,065,999	10,176,294	366,791	2,127,215	21,429,827
県合計	232,645,138	421,253,437	2,768,941,270	1,872,292,356	4,868,549,810	516,837,771	1,457,902,219	12,138,422,001

第6表 経理状況

(1) 収入の部

(単位：円)

保険者	保険税(料)	国庫支出金	療養給付費交付金	前期高齢者交付金	共同事業交付金	保険基盤安定繰入金
市町村計						
平成25年度	28,110,140,602	39,530,123,053	8,662,834,305	29,884,903,546	18,850,037,509	5,751,676,452
平成26年度	28,611,493,861	40,604,056,492	7,308,563,885	29,117,119,400	19,377,726,438	6,567,072,488
平成27年度	27,936,166,504	39,816,518,503	5,012,680,371	31,466,079,763	39,223,855,527	8,526,692,381
平成28年度	27,517,905,640	38,233,284,081	4,092,779,883	33,619,488,575	38,037,550,493	8,412,942,294
平成29年度	26,694,876,141	36,527,777,195	2,311,303,167	36,525,838,870	35,084,734,224	8,134,939,047
宮崎市	9,001,853,076	12,178,902,066	739,733,802	11,209,182,288	11,558,598,186	2,798,670,256
都城市	3,977,262,858	5,285,763,289	279,040,000	5,669,758,436	5,171,491,880	1,201,155,785
延岡市	2,748,462,399	3,907,531,707	310,815,000	4,222,455,688	3,612,026,248	905,486,417
日南市	1,250,597,381	1,949,101,932	200,924,475	2,113,981,756	1,961,908,516	419,444,069
小林市	1,330,928,510	1,528,535,141	115,284,512	1,847,025,951	1,629,181,166	366,334,299
日向市	1,340,104,569	1,933,748,516	146,150,000	2,194,295,149	1,845,594,621	443,122,814
串間市	546,927,761	879,071,863	46,200,000	741,780,917	837,649,784	167,573,245
西都市	1,042,390,571	1,266,923,796	72,714,948	1,025,810,939	1,286,647,313	264,734,000
えびの市	569,205,742	779,371,444	30,371,532	905,408,056	825,449,661	176,478,475
三股町	530,410,094	748,372,749	62,008,814	847,266,373	707,474,388	163,294,567
高原町	300,022,064	408,618,949	10,608,000	280,550,076	446,066,343	90,125,899
国富町	572,927,878	564,664,530	36,525,000	867,777,592	610,418,801	162,717,699
綾町	212,549,867	289,154,897	34,760,320	248,402,212	280,607,397	58,543,264
高鍋町	460,303,083	708,555,745	20,476,000	759,148,742	702,902,148	137,874,202
新富町	555,767,327	513,082,126	22,213,878	547,339,179	553,395,197	129,908,820
西米良村	23,303,900	111,228,111	931,000	62,437,513	24,553,761	6,529,874
木城町	148,115,274	169,489,941	10,423,000	208,230,510	152,726,506	40,912,426
川南町	525,464,699	557,261,357	55,151,500	511,192,128	590,903,966	139,606,187
都農町	322,215,685	516,997,063	23,836,804	396,385,973	421,298,542	89,065,305
門川町	436,099,934	624,818,746	42,641,000	665,107,768	595,558,918	144,638,985
諸塚村	41,265,000	139,536,934	2,449,000	79,730,079	60,795,314	14,993,329
椎葉村	81,393,100	104,087,917	2,930,000	110,359,607	89,975,577	24,650,626
高千穂町	320,291,188	576,822,125	17,070,296	438,748,924	467,842,453	84,133,116
日之影町	99,447,065	205,380,832	5,915,000	118,043,391	196,148,828	27,767,090
五ヶ瀬町	103,663,253	201,277,754	11,407,878	138,788,359	167,172,384	29,798,356
美郷町	153,903,863	379,477,665	10,721,408	316,631,264	288,346,326	47,379,942
組合計	823,732,111	286,752,558	-----	-----	23,399,000	-----
医師国保組合	328,122,000	94,661,546	-----	-----	13,706,000	-----
歯科国保組合	495,610,111	192,091,012	-----	-----	9,693,000	-----
県合計	27,518,608,252	36,814,529,753	2,311,303,167	36,525,838,870	35,108,133,224	8,134,939,047

第6表 経理状況
収入の部(単位:円)

保険者	職員給与費等繰入金	財政安定化支援事業繰入金	その他の繰入金	繰越金	その他の収入	合計
市町村計						
平成25年度	2,436,933,701	1,799,677,126	3,246,462,245	3,771,703,731	8,606,732,517	150,651,224,787
平成26年度	2,471,425,219	1,896,266,718	2,644,583,243	3,473,269,175	9,147,741,343	151,219,318,262
平成27年度	2,460,656,629	1,950,293,380	2,815,925,939	2,777,155,073	8,408,958,304	170,394,982,374
平成28年度	2,305,215,252	1,877,504,673	1,665,967,075	2,724,654,762	8,878,266,077	167,365,558,805
平成29年度	2,296,361,612	1,871,901,891	1,100,028,044	4,088,113,767	8,190,881,399	162,826,755,357
宮崎市	666,711,601	627,178,000	445,715,153	478,498,917	2,413,025,784	52,118,069,129
都城市	239,823,842	271,808,000	48,362,757	0	1,161,030,865	23,305,497,712
延岡市	323,438,457	187,934,000	77,749,176	377,495,983	853,458,255	17,526,853,330
日南市	163,316,931	117,600,000	85,928,000	491,133,482	402,294,080	9,156,230,622
小林市	128,297,000	115,000,000	12,186,104	245,615,977	449,715,261	7,768,103,921
日向市	76,854,377	87,192,000	17,279,133	90,977,265	425,326,161	8,600,644,605
串間市	77,147,138	51,307,804	28,359,242	65,866,774	182,930,518	3,624,815,046
西都市	75,610,000	46,314,000	57,127,000	209,187,292	294,011,310	5,641,471,169
えびの市	85,716,000	44,561,527	63,952,000	294,277,127	194,113,210	3,968,904,774
三股町	68,075,000	32,413,000	15,940,000	202,810,588	155,238,644	3,533,304,217
高原町	9,926,000	16,457,000	52,360,101	50,064,550	89,710,400	1,754,509,382
国富町	48,024,040	29,408,000	5,600,000	246,849,421	288,705,937	3,433,618,898
綾町	25,084,093	10,001,000	12,949,333	24,983,490	75,258,888	1,272,294,761
高鍋町	37,922,765	28,794,000	56,441,760	301,306,451	152,776,747	3,366,501,643
新富町	44,053,000	21,820,000	8,400,000	196,128,323	157,810,120	2,749,917,970
西米良村	12,712,000	2,000,000	28,484,000	39,258,530	24,996,466	336,435,155
木城町	28,832,000	9,822,000	2,520,000	66,485,382	79,527,068	917,084,107
川南町	0	25,026,000	5,587,285	245,066,465	194,132,305	2,849,391,892
都農町	4,700,000	54,100,000	40,687,000	57,471,851	103,587,091	2,030,345,314
門川町	54,506,000	30,000,000	8,400,000	279,289,993	158,499,426	3,039,560,770
諸塚村	0	9,000,000	0	23,364,383	21,179,374	392,313,413
椎葉村	15,000,000	6,254,560	560,000	7,678,477	50,213,021	493,102,885
高千穂町	61,684,000	20,000,000	11,520,000	3,940,861	118,410,229	2,120,463,192
日之影町	20,286,419	7,336,000	1,120,000	49,412,441	42,577,873	773,434,939
五ヶ瀬町	18,351,949	6,397,000	10,280,000	29,917,024	37,326,986	754,380,943
美郷町	10,289,000	14,178,000	2,520,000	11,032,720	65,025,380	1,299,505,568
組合計	-----	-----	23,000,000	204,817,231	2,747,724	1,364,448,624
医師国保組合	-----	-----	23,000,000	110,005,579	777,111	570,272,236
歯科国保組合	-----	-----	0	94,811,652	1,970,613	794,176,388
県合計	2,296,361,612	1,871,901,891	1,123,028,044	4,292,930,998	8,193,629,123	164,191,203,981

第6表 経理状況

(2)支出の部

(単位：円)

総務費	保険給付費						保険者
	一般被保険者分					計	
	療養給付費	療養費	高額療養費	高額介護合算療養費	その他		
							市町村計
2,597,129,721	76,711,141,009	715,015,282	10,557,033,679	7,564,176	712,623,895	88,703,378,041	平成25年度
2,651,092,988	78,056,247,736	718,760,433	10,954,875,032	6,228,203	662,777,845	90,398,889,249	平成26年度
2,583,207,796	80,122,733,651	721,677,139	11,804,865,127	7,433,311	605,318,138	93,262,027,366	平成27年度
2,513,516,864	78,131,921,025	682,295,907	12,096,031,557	6,422,953	540,609,881	91,457,281,323	平成28年度
2,622,908,968	77,336,522,594	624,936,872	11,855,873,210	4,863,200	478,153,293	90,300,349,169	平成29年度
687,309,323	25,023,026,049	221,251,581	3,680,607,818	1,129,892	172,229,230	29,098,244,570	宮崎市
349,419,318	11,582,075,307	110,308,353	1,872,331,681	932,713	78,024,136	13,643,672,190	都城市
354,702,743	8,275,429,092	60,511,415	1,268,421,651	744,131	47,799,428	9,652,905,717	延岡市
163,714,216	4,349,978,079	25,565,054	677,169,433	248,797	15,233,846	5,068,195,209	日南市
158,828,892	3,708,351,928	25,090,760	566,167,115	504,561	19,959,157	4,320,073,521	小林市
144,396,384	4,245,394,588	35,555,754	662,630,688	0	27,758,700	4,971,339,730	日向市
75,087,545	1,751,161,760	7,487,622	286,481,539	0	8,172,364	2,053,303,285	串間市
115,868,462	2,655,440,509	18,827,254	418,363,642	19,210	17,182,288	3,109,832,903	西都市
76,357,099	1,836,735,566	8,156,435	288,555,863	157,812	9,664,000	2,143,269,676	えびの市
67,933,981	1,662,163,241	13,829,393	264,534,294	558,900	8,922,450	1,950,008,278	三股町
12,435,419	859,734,697	9,278,973	139,484,650	109,245	3,297,192	1,011,904,757	高原町
57,200,834	1,448,290,323	14,198,654	197,728,552	90,265	9,264,270	1,669,572,064	国富町
30,092,779	562,679,625	5,633,561	76,199,633	45,271	3,084,000	647,642,090	綾町
44,778,765	1,582,058,621	13,508,063	254,982,643	0	10,712,641	1,861,261,968	高鍋町
45,226,009	1,183,588,288	11,866,067	166,443,685	587	8,090,751	1,369,989,378	新富町
10,232,735	87,452,489	156,577	9,262,557	0	90,000	96,961,623	西米良村
25,708,658	380,549,143	2,347,091	61,072,842	18,427	3,000,000	446,987,503	木城町
8,712,367	1,218,107,283	7,877,630	170,592,755	56,310	9,645,987	1,406,279,965	川南町
9,893,029	868,354,129	8,717,765	127,954,297	6,492	8,014,900	1,013,047,583	都農町
52,839,305	1,355,842,017	11,615,497	221,196,029	182,687	7,917,953	1,596,754,183	門川町
4,285,466	142,453,913	667,311	24,863,770	0	90,000	168,074,994	諸塚村
17,052,892	193,741,452	864,213	24,014,717	0	880,000	219,500,382	椎葉村
44,045,424	1,021,472,383	6,457,911	170,661,630	50,179	4,200,000	1,202,842,103	高千穂町
25,589,219	384,342,491	2,109,390	63,371,918	0	1,820,000	451,643,799	日之影町
22,389,525	364,300,370	1,392,660	61,619,080	0	680,000	427,992,110	五ヶ瀬町
18,808,579	593,799,251	1,661,888	101,160,728	7,721	2,420,000	699,049,588	美郷町
71,847,379	512,015,497	5,266,183	46,430,413	4,396	16,448,300	580,164,789	組合計
43,895,787	231,438,656	1,164,705	24,962,494	4,396	4,738,000	262,308,251	医師国保組合
27,951,592	280,576,841	4,101,478	21,467,919	0	11,710,300	317,856,538	歯科国保組合
2,694,756,347	77,848,538,091	630,203,055	11,902,303,623	4,867,596	494,601,593	90,880,513,958	県合計

第6表 経理状況

支出の部(単位:円)

保険者	退職被保険者等分				審査支払 手数料	保険給付費 計	後期高齢者支援金	前期高齢者支援金
	療養給付費・療養費	高額療養費	高額介護合算 療養費	計				
市町村計								
平成25年度	5,818,423,751	923,332,212	861,770	6,742,659,303	297,814,630	95,743,851,974	17,711,384,435	17,780,291
平成26年度	5,043,983,985	838,473,654	389,652	5,882,847,291	281,401,462	96,563,138,002	17,427,653,518	13,484,027
平成27年度	4,035,546,965	706,021,427	486,289	4,742,054,681	255,680,340	98,259,762,387	17,065,098,790	11,372,649
平成28年度	2,635,482,769	483,638,784	505,214	3,119,626,767	248,452,021	94,825,360,111	16,249,690,396	11,631,801
平成29年度	1,349,014,366	252,149,538	128,927	1,601,292,831	218,300,973	92,119,942,973	15,777,509,224	58,409,576
宮崎市	409,550,217	71,784,827	110,194	481,445,238	75,724,478	29,655,414,286	5,380,135,086	19,786,774
都城市	175,003,175	35,613,050	11,040	210,627,265	31,241,253	13,885,540,708	2,253,814,999	8,273,281
延岡市	171,064,226	34,847,948	0	205,912,174	23,108,460	9,881,926,351	1,755,662,024	6,520,446
日南市	115,497,016	24,131,519	0	139,628,535	11,454,775	5,219,278,519	766,779,531	2,828,980
小林市	70,500,550	13,344,689	0	83,845,239	10,454,721	4,414,373,481	722,357,047	2,728,896
日向市	81,658,436	15,452,378	0	97,110,814	11,983,669	5,080,434,213	840,308,148	3,115,333
串間市	28,152,622	4,494,909	7,693	32,655,224	4,376,786	2,090,335,295	311,355,406	1,168,302
西都市	31,906,284	3,339,253	0	35,245,537	7,064,578	3,152,143,018	545,299,687	2,036,477
えびの市	25,984,902	4,814,742	0	30,799,644	5,187,411	2,179,256,731	321,740,843	1,226,481
三股町	33,824,771	5,075,206	0	38,899,977	4,628,280	1,993,536,535	327,921,386	1,194,093
高原町	7,372,032	450,765	0	7,822,797	2,258,312	1,021,985,866	158,501,346	589,320
国富町	25,999,437	2,935,448	0	28,934,885	4,753,257	1,703,260,206	332,265,684	1,241,368
綾町	12,983,898	6,334,890	0	19,318,788	1,879,499	668,840,377	137,625,477	506,804
高鍋町	24,231,007	4,679,809	0	28,910,816	4,083,636	1,894,256,420	300,387,863	1,126,062
新富町	22,069,867	3,145,585	0	25,215,452	3,743,729	1,398,948,559	271,056,182	1,001,919
西米良村	373,798	0	0	373,798	284,527	97,619,948	17,232,649	65,288
木城町	6,001,137	1,003,749	0	7,004,886	1,111,875	455,104,264	87,972,766	324,011
川南町	27,764,519	5,004,604	0	32,769,123	3,301,441	1,442,350,529	282,608,246	1,074,076
都農町	18,041,229	3,327,635	0	21,368,864	2,529,384	1,036,945,831	195,235,561	729,470
門川町	26,577,757	6,240,552	0	32,818,309	3,307,839	1,632,880,331	268,265,009	1,004,205
諸塚村	1,893,054	113,136	0	2,006,190	390,041	170,471,225	26,225,562	97,475
椎葉村	1,217,477	99,186	0	1,316,663	598,361	221,415,406	47,957,016	182,831
高千穂町	14,441,915	1,988,014	0	16,429,929	1,968,524	1,221,240,556	201,236,593	735,517
日之影町	2,564,631	98,223	0	2,662,854	762,379	455,069,032	59,584,711	232,719
五ヶ瀬町	7,553,496	2,396,886	0	9,950,382	802,964	438,745,456	64,897,171	246,300
美郷町	6,786,913	1,432,535	0	8,219,448	1,300,794	708,569,830	101,083,231	373,148
組合計	-----	-----	-----	-----	2,051,410	582,216,199	222,850,843	93,245,061
医師国保組合	-----	-----	-----	-----	709,431	263,017,682	86,736,086	17,819,374
歯科国保組合	-----	-----	-----	-----	1,341,979	319,198,517	136,114,757	75,425,687
県合計	1,349,014,366	252,149,538	128,927	1,601,292,831	220,352,383	92,702,159,172	16,000,360,067	151,654,637

第6表 経理状況

(単位：円) (3)収支差引額 (4)基金保有額

保険者	老人保健拠出金	介護納付金	共同事業拠出金	保健事業費	その他の支出	支出合計	収支差引額	基金保有額
市町村計								
平成25年度	747,086	8,085,424,304	18,850,949,352	469,663,618	3,646,423,267	147,123,354,048	3,527,870,739	6,401,206,106
平成26年度	695,257	7,957,167,270	19,376,218,229	445,445,494	3,817,254,565	148,252,149,350	2,967,168,912	5,843,068,406
平成27年度	695,257	7,010,223,625	39,224,748,605	438,734,390	3,184,972,371	167,778,815,870	2,616,166,504	4,765,886,900
平成28年度	546,269	6,311,655,143	37,980,207,802	445,084,616	3,011,567,337	161,349,260,339	6,016,298,466	6,729,219,889
平成29年度	347,622	6,061,731,010	35,085,427,956	462,054,808	3,477,914,946	155,666,247,083	7,160,508,274	9,430,392,644
宮崎市	105,837	2,080,739,573	11,489,952,683	80,612,919	486,321,845	49,880,378,326	2,237,690,803	1,620,000,000
都城市	50,686	758,483,766	5,131,065,484	72,754,125	412,625,163	22,872,027,530	433,470,182	2,585,575,994
延岡市	39,482	672,073,865	3,782,231,626	37,748,142	198,772,446	16,689,677,125	837,176,205	950,589,000
日南市	18,613	298,582,797	1,810,439,619	47,446,275	325,877,691	8,634,966,241	521,264,381	513,623,000
小林市	17,812	268,573,153	1,727,042,324	22,158,732	151,926,960	7,468,007,297	300,096,624	100,806,882
日向市	18,195	325,964,239	1,846,015,921	34,736,886	156,324,033	8,431,313,352	169,331,253	329,061,000
串間市	8,402	134,721,867	766,732,461	30,781,105	73,815,817	3,484,006,200	140,808,846	81,321,000
西都市	13,058	236,021,142	1,229,003,629	30,461,904	115,148,892	5,425,996,269	215,474,900	44,681,438
えびの市	8,798	131,330,680	798,653,673	7,064,257	169,528,746	3,685,167,308	283,737,466	69,357,199
三股町	6,537	122,675,299	701,659,551	8,781,925	46,975,360	3,270,684,667	262,619,550	198,540,000
高原町	4,067	67,852,262	384,405,846	5,506,043	22,172,503	1,673,452,672	81,056,710	2,893,000
国富町	7,503	135,418,534	770,149,227	7,641,626	233,738,902	3,240,923,884	192,695,014	302,450,927
綾町	2,833	52,653,236	286,107,894	6,502,550	24,077,534	1,206,409,484	65,885,277	150,512,046
高鍋町	6,797	108,734,606	639,213,590	4,524,946	106,635,072	3,099,664,121	266,837,522	468,281,304
新富町	5,870	110,133,179	585,511,476	12,494,746	103,539,230	2,527,917,170	222,000,800	150,097,232
西米良村	508	5,646,616	38,622,254	656,854	124,108,917	294,185,769	42,249,386	141,567,000
木城町	2,013	34,549,649	191,847,811	2,907,859	58,808,643	857,225,674	59,858,433	132,081,200
川南町	6,545	111,366,698	661,546,906	7,212,083	48,143,336	2,563,020,786	286,371,106	408,198,000
都農町	4,578	76,034,555	431,566,342	11,375,833	110,882,639	1,872,667,838	157,677,476	215,378,000
門川町	6,129	104,138,739	625,105,134	9,750,002	126,393,623	2,820,382,477	219,178,293	230,000,000
諸塚村	728	10,732,232	59,633,504	1,780,373	87,532,862	360,759,427	31,553,986	79,392,106
椎葉村	1,355	25,396,377	109,200,737	2,040,242	60,505,251	483,752,107	9,350,778	148,076,307
高千穂町	4,961	89,715,590	440,952,236	9,165,766	110,322,904	2,117,419,547	3,043,645	174,284,984
日之影町	1,791	29,638,681	157,269,465	2,807,796	17,150,158	747,343,572	26,091,367	173,709,025
五ヶ瀬町	1,680	28,662,600	160,860,991	2,499,700	7,093,821	725,397,244	28,983,699	60,500,000
美郷町	2,844	41,891,075	260,637,572	2,642,119	99,492,598	1,233,500,996	66,004,572	99,416,000
組合計	3,640	115,063,552	43,131,000	32,585,567	25,964,403	1,186,907,644	177,540,980	630,100,617
医師国保組合	1,512	48,283,123	16,896,000	18,786,166	12,407,860	507,843,590	62,428,646	451,551,848
歯科国保組合	2,128	66,780,429	26,235,000	13,799,401	13,556,543	679,064,054	115,112,334	178,548,769
県合計	351,262	6,176,794,562	35,128,558,956	494,640,375	3,503,879,349	156,853,154,727	7,338,049,254	10,060,493,261

第7表 被保険者1人当たりの経理状況

(1) 収入の部

(単位：円)

保険者	保険税(料)	国庫支出金	療養給付費 交付金	前期高齢者 交付金	共同事業 交付金	保険基盤 安定繰入金	その他の 繰入金	繰越金	その他の 収入	合計
市町村計										
平成25年度	83,718	117,729	25,800	89,003	56,139	17,130	22,286	11,233	25,632	448,670
平成26年度	87,638	124,372	22,386	89,187	59,355	20,115	21,479	10,639	28,020	463,191
平成27年度	88,890	126,692	15,950	100,122	124,806	27,131	22,995	8,837	26,756	542,179
平成28年度	91,681	127,381	13,636	112,009	126,729	28,029	19,486	9,078	29,579	557,608
平成29年度	93,517	127,964	8,097	127,957	122,909	28,498	18,456	14,321	28,694	570,413
宮崎市	93,365	126,316	7,672	116,259	119,883	29,027	18,043	4,963	25,026	540,554
都城市	97,322	129,341	6,828	138,737	126,544	29,392	13,703	0	28,410	570,277
延岡市	87,087	123,813	9,848	133,791	114,450	28,691	18,667	11,961	27,042	555,350
日南市	91,673	142,875	14,728	154,961	143,814	30,747	26,891	36,002	29,488	671,179
小林市	100,668	115,614	8,720	139,704	123,227	27,709	19,324	18,578	34,014	587,558
日向市	86,986	125,519	9,487	142,431	119,797	28,763	11,770	5,905	27,608	558,266
串間市	95,885	154,115	8,100	130,046	146,853	29,378	27,492	11,547	32,071	635,487
西都市	103,720	126,062	7,235	102,071	128,025	26,342	17,816	20,815	29,254	561,340
えびの市	95,137	130,264	5,076	151,330	137,966	29,497	32,464	49,186	32,444	663,364
三股町	89,130	125,756	10,420	142,374	118,883	27,440	19,564	34,080	26,086	593,733
高原町	102,014	138,939	3,607	95,393	151,672	30,645	26,774	17,023	30,502	596,569
国富町	93,524	92,175	5,962	141,655	99,644	26,562	13,554	40,295	47,128	560,499
綾町	85,706	116,595	14,016	100,162	113,148	23,606	19,369	10,074	30,346	513,022
高鍋町	82,521	127,027	3,671	136,097	126,013	24,717	22,079	54,017	27,390	603,532
新富町	115,688	106,803	4,624	113,934	115,195	27,042	15,461	40,826	32,850	572,423
西米良村	76,658	365,882	3,063	205,387	80,769	21,480	142,092	129,140	82,224	1,106,695
木城町	96,241	110,130	6,773	135,302	99,237	26,584	26,754	43,200	51,675	595,896
川南町	100,644	106,735	10,563	97,911	113,178	26,739	5,863	46,939	37,184	545,756
都農町	87,678	140,679	6,486	107,860	114,639	24,235	27,071	15,639	28,188	552,475
門川町	90,797	130,089	8,878	138,478	123,997	30,114	19,343	58,149	33,001	632,846
諸塚村	88,742	300,079	5,267	171,463	130,743	32,244	19,355	50,246	45,546	843,685
椎葉村	88,664	113,386	3,192	120,217	98,013	26,853	23,763	8,364	54,697	537,149
高千穂町	87,920	158,337	4,686	120,436	128,422	23,094	25,584	1,082	32,504	582,065
日之影町	84,708	174,941	5,038	100,548	167,077	23,652	24,482	42,089	36,268	658,803
五ヶ瀬町	87,039	168,999	9,578	116,531	140,363	25,020	29,411	25,119	31,341	633,401
美郷町	85,884	211,762	5,983	176,692	160,908	26,440	15,060	6,157	36,285	725,171
組合計	197,443	68,733	-----	-----	5,609	-----	5,513	49,093	658	327,049
医師国保組合	205,205	59,200	-----	-----	8,572	-----	14,384	68,796	486	356,643
歯科国保組合	192,620	74,656	-----	-----	3,767	-----	0	36,849	766	308,658
県合計	95,014	127,111	7,980	126,114	121,219	28,088	18,269	14,822	28,291	566,908

第7表 被保険者1人当たりの経理状況

(2) 支出の部

(単位：円)

保険者	総務費	療養給付等・ 高額療養費・高額介護合算療養費		その他 保険 給付費	後期 高齢者 支援金等	前期 高齢者 納付金等	老人 保健 拠出金	介護 納付金
		一般分	退職分					
市町村計								
平成25年度	7,735	262,054	20,081	3,009	52,748	53	2	24,080
平成26年度	8,120	274,865	18,019	2,892	53,382	41	2	24,373
平成27年度	8,219	294,824	15,089	2,740	54,299	36	2	22,306
平成28年度	8,374	302,905	10,394	2,629	54,139	39	2	21,028
平成29年度	9,189	314,664	5,610	2,440	55,272	205	1	21,235
宮崎市	7,129	300,013	4,993	2,572	55,801	205	1	21,581
都城市	8,550	331,946	5,154	2,674	55,150	202	1	18,560
延岡市	11,239	304,344	6,524	2,247	55,629	207	1	21,295
日南市	12,001	370,397	10,235	1,956	56,207	207	1	21,887
小林市	12,013	325,249	6,342	2,300	54,637	206	1	20,314
日向市	9,373	320,887	6,303	2,580	54,544	202	1	21,158
串間市	13,164	358,543	5,725	2,200	54,585	205	1	23,619
西都市	11,529	307,726	3,507	2,413	54,259	203	1	23,485
えびの市	12,762	356,611	5,148	2,482	53,776	205	1	21,951
三股町	11,416	326,178	6,537	2,277	55,104	201	1	20,614
高原町	4,228	342,947	2,660	1,889	53,894	200	1	23,071
国富町	9,337	271,026	4,723	2,288	54,239	203	1	22,106
綾町	12,134	259,902	7,790	2,001	55,494	204	1	21,231
高鍋町	8,028	331,759	5,183	2,653	53,852	202	1	19,493
新富町	9,414	283,493	5,249	2,463	56,423	209	1	22,925
西米良村	33,660	318,657	1,230	1,232	56,686	215	2	18,574
木城町	16,705	288,491	4,552	2,672	57,162	211	1	22,449
川南町	1,669	267,503	6,276	2,480	54,129	206	1	21,331
都農町	2,692	273,478	5,815	2,869	53,125	198	1	20,690
門川町	11,001	330,801	6,833	2,337	55,854	209	1	21,682
諸塚村	9,216	361,258	4,314	1,032	56,399	210	2	23,080
椎葉村	18,576	238,149	1,434	1,610	52,241	199	1	27,665
高千穂町	12,090	329,026	4,510	1,693	55,239	202	1	24,627
日之影町	21,797	383,155	2,268	2,200	50,754	198	2	25,246
五ヶ瀬町	18,799	358,784	8,355	1,245	54,490	207	1	24,066
美郷町	10,496	388,744	4,587	2,076	56,408	208	2	23,377
組合計	17,221	135,119	-----	4,434	53,416	22,350	1	27,580
医師国保組合	27,452	161,082	-----	3,407	54,244	11,144	1	30,196
歯科国保組合	10,863	118,984	-----	5,073	52,901	29,314	1	25,954
県合計	9,304	312,078	5,529	2,469	55,245	524	1	21,327

第7表 被保険者1人当たりの経理状況
(単位：円) (3)収支差引額 (4)基金保有額

保険者	共同事業拠出金	保健事業費	その他の支出	支出合計	収支差引額	基金保有額
市町村計						
平成25年度	56,142	1,399	10,860	438,163	10,507	19,064
平成26年度	59,350	1,364	11,694	454,102	9,089	17,898
平成27年度	124,809	1,396	10,135	533,855	8,324	15,165
平成28年度	126,538	1,483	10,033	537,564	20,044	22,420
平成29年度	122,911	1,619	12,183	545,329	25,085	33,036
宮崎市	119,171	836	5,043	517,345	23,209	16,802
都城市	125,555	1,780	10,098	559,670	10,607	63,268
延岡市	119,843	1,196	6,299	528,824	26,526	30,120
日南市	132,711	3,478	23,889	632,969	38,210	37,650
小林市	130,629	1,676	11,492	564,859	22,698	7,625
日向市	119,824	2,255	10,148	547,275	10,991	21,359
串間市	134,420	5,396	12,943	610,801	24,686	14,257
西都市	122,289	3,031	11,457	539,900	21,440	4,446
えびの市	133,487	1,181	28,336	615,940	47,424	11,592
三股町	117,906	1,476	7,893	549,603	44,130	33,362
高原町	130,706	1,872	7,540	569,008	27,561	984
国富町	125,718	1,247	38,156	529,044	31,455	49,372
綾町	115,366	2,622	9,710	486,455	26,567	60,690
高鍋町	114,595	811	19,118	555,695	47,837	83,951
新富町	121,880	2,601	21,553	526,211	46,212	31,244
西米良村	127,047	2,161	408,252	967,716	138,978	465,681
木城町	124,657	1,889	38,213	557,002	38,894	85,823
川南町	126,709	1,381	9,221	490,906	54,850	78,184
都農町	117,433	3,095	30,173	509,569	42,905	58,606
門川町	130,149	2,030	26,316	587,213	45,634	47,887
諸塚村	128,244	3,829	188,243	775,827	67,858	170,736
椎葉村	118,955	2,222	65,911	526,963	10,186	161,303
高千穂町	121,041	2,516	30,285	581,230	835	47,841
日之影町	133,960	2,392	14,607	636,579	22,224	147,963
五ヶ瀬町	135,064	2,099	5,956	609,066	24,336	50,798
美郷町	145,445	1,474	55,521	688,338	36,833	55,478
組合計	10,338	7,811	6,224	284,494	42,555	151,031
医師国保組合	10,567	11,749	7,759	317,601	39,042	282,396
歯科国保組合	10,196	5,363	5,270	263,919	44,739	69,393
県合計	121,289	1,708	12,097	541,571	25,336	34,736

科目別収支状況(市町村分)

収入

(単位：円，%)

科 目		決算額	構成率	前年度決算額	伸び率	
保険税 (料)	一般被保険者分	26,467,896,895	16.26	26,644,240,220	-0.66	
	退職被保険者等分	478,157,951	0.29	939,729,599	-49.12	
	計	26,694,876,141	16.39	27,517,905,640	-2.99	
国庫支出金	事務費負担金	0		0		
	療養給付費等負担金	23,992,102,390	14.73	24,477,303,680	-1.98	
	高額医療費共同事業負担金	735,510,205	0.45	1,005,763,401	-26.87	
	特定健康診査等負担金	165,666,000	0.10	169,642,000	-2.34	
	普通調整交付金	8,510,376,000	5.23	9,904,928,000	-14.08	
	特別調整交付金	2,998,627,000	1.84	2,640,871,000	13.55	
	出産育児一時金 補助金	125,495,600	0.08	34,776,000	260.87	
	特別対策費補助金	0		0		
計	36,527,777,195	22.43	38,233,284,081	-4.46		
	療養給付費交付金	2,311,303,167	1.42	4,092,779,883	-43.53	
	前期高齢者交付金	36,525,838,870	22.43	33,619,488,575	8.64	
	都道府県支出金	7,741,176,205	4.75	8,294,814,401	-6.67	
	連合会支出金	0		300,000	-100.00	
	共同事業交付金	35,084,734,224	21.55	38,037,550,493	-7.76	
繰入金	一般会計・市町村補助	保険基盤安定	8,134,939,047	5.00	8,412,942,294	-3.30
		基準超過費用	0		0	
		職員給与費等	2,296,361,612	1.41	2,305,215,252	-0.38
		出産育児一時金等	306,865,541	0.19	358,702,536	-14.45
		財政安定化支援事業	1,871,901,891	1.15	1,877,504,673	-0.30
		その他	440,728,503	0.27	582,647,539	-24.36
	基金等	352,434,000	0.22	724,617,000	-51.36	
	直診勘定	0		0		
	繰越金	4,088,113,767	2.51	2,724,654,762	50.04	
	その他の収入	449,705,194	0.28	557,151,676	-19.28	
	合 計	162,826,755,357	100.00	167,365,558,805	-2.71	
	収支差引額	7,160,508,274		6,016,298,466		
	基金等保有額	9,430,392,644		6,729,219,889		

支出

(単位：円，%)

科 目		決算額	構成率	前年度決算額	伸び率	
総 務 費		2,622,908,968	1.68	2,513,516,864	4.35	
保 險 給 付 費	一 般 被 保 険 者 給 分	療養給付費	77,336,522,594	49.68	78,131,921,025	-1.02
		療 養 費	624,936,872	0.40	682,295,907	-8.41
		小 計	77,961,459,466	50.08	78,814,216,932	-1.08
		高額療養費	11,855,873,210	7.62	12,096,031,557	-1.99
		高額介護合算療養費	4,863,200	0.00	6,422,953	-24.28
		移 送 費	0		383,490	-100.00
		出産育児諸費	439,408,293	0.28	499,071,391	-11.95
		葬祭諸費	37,695,000	0.02	39,940,000	-5.62
		育児諸費	0		0	
		そ の 他	1,050,000	0.00	1,215,000	-13.58
計		90,300,349,169	58.01	91,457,281,323	-1.26	
退 職 被 保 険 者 分	療養給付費・療養費	療養給付費・療養費	1,349,014,366	0.87	2,635,482,769	-48.81
		高額療養費	252,149,538	0.16	483,638,784	-47.86
		高額介護合算療養費	128,927	0.00	505,214	-74.48
		移 送 費	0		0	
		小 計	1,601,292,831	1.03	3,119,626,767	-48.67
審査支払手数料		218,300,973	0.14	248,452,021	-12.14	
計		92,119,942,973	59.18	94,825,360,111	-2.85	
後期高齢者支援金等		15,777,509,224	10.14	16,249,690,396	-2.91	
前期高齢者納付金等		58,409,576	0.04	11,631,801	402.15	
老人保健拠出金		347,622	0.00	546,269	-36.36	
介護納付金		6,061,731,010	3.89	6,311,655,143	-3.96	
共同事業拠出金		35,085,427,956	22.54	37,980,207,802	-7.62	
保健事業費		1,299,179,448	0.83	1,272,272,188	2.11	
直診勘定繰出金		449,250,000	0.29	276,160,000	62.68	
基金等積立金		896,618,951	0.58	746,511,290	20.11	
公 債 費		0		0		
その他の支出		1,294,921,355	0.83	754,612,370	71.60	
前年度繰上充用金		0		407,096,105	-100.00	
合 計		155,666,247,083	100.00	161,349,260,339	-3.52	

第8表 保険税（料）の賦課徴収状況

(1) 収納状況

一般被保険者(単位：円、%)

保険者	現年度分				滞納繰越分			
	調定額	収納額	居所不明者分 調定額	収納率	調定額	収納額	居所不明者分 調定額	収納率
市町村計								
平成25年度	26,921,009,078	24,500,767,501	3,481,800	91.02	9,510,745,364	1,315,967,896	6,228,546	13.85
平成26年度	27,565,712,824	25,258,031,944	4,555,570	91.64	9,351,977,006	1,361,935,907	11,382,337	14.58
平成27年度	27,148,644,596	25,003,749,554	1,311,200	92.10	9,075,592,440	1,437,676,970	2,526,537	15.85
平成28年度	27,073,157,875	25,189,599,842	2,586,000	93.05	8,637,127,165	1,366,565,345	2,544,300	15.83
平成29年度	26,550,861,645	24,832,668,336	2,904,900	93.54	7,863,016,203	1,365,614,617	2,362,200	17.37
宮崎市	9,097,878,814	8,340,289,652	2,606,800	91.70	3,616,622,089	501,818,670	1,812,400	13.88
都城市	3,915,805,266	3,666,130,360	259,100	93.63	1,201,599,440	236,153,646	0	19.65
延岡市	2,719,974,194	2,576,167,502	30,500	94.71	780,638,537	110,514,663	200,600	14.16
日南市	1,223,405,955	1,168,713,865	0	95.53	221,692,677	47,856,071	0	21.59
小林市	1,322,191,604	1,237,635,249	0	93.60	404,193,714	69,915,243	0	17.30
日向市	1,337,185,032	1,234,788,567	0	92.34	417,048,459	81,479,271	0	19.54
串間市	538,069,970	506,056,461	0	94.05	142,201,124	30,510,959	0	21.46
西都市	1,013,121,902	995,037,505	0	98.21	66,651,324	34,642,996	0	51.98
えびの市	566,062,300	532,846,052	0	94.13	107,227,026	30,071,303	0	28.04
三股町	524,245,610	488,343,425	0	93.15	106,547,265	30,340,882	0	28.48
高原町	297,000,704	281,849,046	8,500	94.90	88,230,142	11,138,118	187,200	12.65
国富町	563,794,749	523,730,553	0	92.89	144,194,552	38,332,410	0	26.58
綾町	216,410,295	201,287,217	0	93.01	64,905,475	8,068,733	0	12.43
高鍋町	463,522,902	442,315,979	0	95.42	73,130,777	12,110,830	0	16.56
新富町	544,088,588	518,261,088	0	95.25	73,657,336	26,942,872	0	36.58
西米良村	23,264,526	23,264,526	0	100.00	0	0	0	
木城町	144,679,100	142,287,866	0	98.35	6,591,626	3,116,241	0	47.28
川南町	508,738,068	492,548,862	0	96.82	64,170,916	25,157,133	162,000	39.30
都農町	320,667,440	303,132,446	0	94.53	62,781,660	12,794,087	0	20.38
門川町	430,644,622	400,911,590	0	93.10	112,583,962	28,415,470	0	25.24
諸塚村	39,436,271	39,436,271	0	100.00	0	0	0	
椎葉村	79,917,058	79,092,658	0	98.97	4,694,200	1,172,700	0	24.98
高千穂町	315,551,504	303,692,086	0	96.24	39,214,741	10,066,684	0	25.67
日之影町	97,309,126	95,394,326	0	98.03	9,052,764	2,655,948	0	29.34
五ヶ瀬町	99,279,510	95,725,310	0	96.42	27,781,334	5,775,953	0	20.79
美郷町	148,616,535	143,729,874	0	96.71	27,605,063	6,563,734	0	23.78
組合計	823,732,111	823,732,111	0	100.00	0	0	0	
医師国保組合	328,122,000	328,122,000	0	100.00	0	0	0	
歯科国保組合	495,610,111	495,610,111	0	100.00	0	0	0	
県合計	27,374,593,756	25,656,400,447	2,904,900	93.73	7,863,016,203	1,365,614,617	2,362,200	17.37

第8表 保険税(料)の賦課徴収状況

一般被保険者(単位:円、%)

計			収納率	参考		保険者
調定額	収納額	居所不明者分 調定額		現年度分収納率		
			平成27年度	平成28年度		
36,431,754,442	25,816,735,397	9,710,346	70.88			市町村計
36,917,689,830	26,619,967,851	15,937,907	72.14			平成25年度
36,224,237,036	26,441,426,524	3,837,737	73.00			平成26年度
35,710,285,040	26,556,165,187	5,130,300	74.38			平成27年度
34,413,877,848	26,198,282,953	5,267,100	76.14			平成28年度
						平成29年度
12,714,500,903	8,842,108,322	4,419,200	69.57	89.91	91.29	宮崎市
5,117,404,706	3,902,284,006	259,100	76.26	91.53	93.08	都城市
3,500,612,731	2,686,682,165	231,100	76.75	93.40	93.54	延岡市
1,445,098,632	1,216,569,936	0	84.19	94.36	95.49	日南市
1,726,385,318	1,307,550,492	0	75.74	91.33	92.18	小林市
1,754,233,491	1,316,267,838	0	75.03	92.20	92.63	日向市
680,271,094	536,567,420	0	78.88	93.47	93.40	串間市
1,079,773,226	1,029,680,501	0	95.36	96.85	97.20	西都市
673,289,326	562,917,355	0	83.61	94.77	95.30	えびの市
630,792,875	518,684,307	0	82.23	93.40	93.42	三股町
385,230,846	292,987,164	195,700	76.09	93.65	94.89	高原町
707,989,301	562,062,963	0	79.39	92.15	92.71	国富町
281,315,770	209,355,950	0	74.42	92.41	93.08	綾町
536,653,679	454,426,809	0	84.68	94.93	96.07	高鍋町
617,745,924	545,203,960	0	88.26	94.63	94.26	新富町
23,264,526	23,264,526	0	100.00	100.00	100.00	西米良村
151,270,726	145,404,107	0	96.12	99.16	98.07	木城町
572,908,984	517,705,995	162,000	90.39	96.40	96.06	川南町
383,449,100	315,926,533	0	82.39	94.04	94.39	都農町
543,228,584	429,327,060	0	79.03	91.75	92.50	門川町
39,436,271	39,436,271	0	100.00	100.00	100.00	諸塚村
84,611,258	80,265,358	0	94.86	98.34	98.33	椎葉村
354,766,245	313,758,770	0	88.44	95.47	96.06	高千穂町
106,361,890	98,050,274	0	92.19	97.73	97.89	日之影町
127,060,844	101,501,263	0	79.88	93.47	95.13	五ヶ瀬町
176,221,598	150,293,608	0	85.29	94.91	95.83	美郷町
823,732,111	823,732,111	0	100.00	100.00	100.00	組合計
328,122,000	328,122,000	0	100.00	100.00	100.00	医師国保組合
495,610,111	495,610,111	0	100.00	100.00	100.00	歯科国保組合
35,237,609,959	27,022,015,064	5,267,100	76.70	92.33	93.26	県合計

第8表 保険税(料)の賦課徴収状況
退職被保険者等(単位:円、%)

保険者	現年度分				滞納繰越分			
	調定額	収納額	居所不明者分 調定額	収納率	調定額	収納額	居所不明者分 調定額	収納率
市町村計								
平成25年度	2,284,319,316	2,202,878,784	11,300	96.44	305,495,780	62,669,384	0	20.51
平成26年度	1,964,761,387	1,900,326,115	42,630	96.72	299,997,342	66,155,144	0	22.05
平成27年度	1,458,205,559	1,407,256,414	1,700	96.51	282,001,778	60,672,738	0	21.52
平成28年度	917,562,484	888,980,872	0	96.89	250,419,204	50,652,405	0	20.23
平成29年度	459,075,955	441,186,130	0	96.10	193,689,501	36,951,598	0	19.08
宮崎市	143,401,286	136,185,737	0	94.97	76,874,563	11,441,654	0	14.88
都城市	66,018,934	64,752,941	0	98.08	33,179,595	8,849,374	0	26.67
延岡市	61,927,606	58,668,740	0	94.74	27,187,841	3,111,494	0	11.44
日南市	32,511,245	31,684,585	0	97.46	10,679,823	1,352,060	0	12.66
小林市	21,124,196	20,571,922	0	97.39	8,852,936	1,900,836	0	21.47
日向市	22,039,368	21,573,377	0	97.89	7,393,617	1,747,354	0	23.63
串間市	9,663,330	9,035,410	0	93.50	4,223,111	1,296,831	0	30.71
西都市	11,697,798	11,457,337	0	97.94	217,498	151,433	0	69.63
えびの市	5,304,800	4,728,433	0	89.13	2,047,242	1,301,254	0	63.56
三股町	12,341,790	10,969,650	0	88.88	2,796,631	756,137	0	27.04
高原町	6,196,396	6,196,396	0	100.00	1,660,768	440,804	0	26.54
国富町	10,879,151	10,149,358	0	93.29	3,218,470	676,457	0	21.02
綾町	2,314,505	2,194,095	0	94.80	2,662,762	328,322	0	12.33
高鍋町	5,984,498	5,863,729	0	97.98	1,093,051	12,545	0	1.15
新富町	9,622,112	9,602,758	0	99.80	1,795,319	960,609	0	53.51
西米良村	39,374	39,374	0	100.00	0	0	0	
木城町	2,724,100	2,701,000	0	99.15	10,167	10,167	0	100.00
川南町	7,210,232	7,187,899	0	99.69	3,060,929	570,805	0	18.65
都農町	6,029,460	6,018,984	0	99.83	1,215,158	270,168	0	22.23
門川町	6,475,378	6,091,850	0	94.08	2,198,279	681,024	0	30.98
諸塚村	1,828,729	1,828,729	0	100.00	0	0	0	
椎葉村	1,127,742	1,127,742	0	100.00	0	0	0	
高千穂町	6,307,296	6,272,794	0	99.45	555,039	215,324	0	38.79
日之影町	1,299,574	1,299,574	0	100.00	219,093	88,417	0	40.36
五ヶ瀬町	1,622,690	1,622,690	0	100.00	1,933,080	539,300	0	27.90
美郷町	3,384,365	3,361,026	0	99.31	614,529	249,229	0	40.56
組合計	-----	-----	-----	-----	-----	-----	-----	-----
医師国保組合	-----	-----	-----	-----	-----	-----	-----	-----
歯科国保組合	-----	-----	-----	-----	-----	-----	-----	-----
県合計	459,075,955	441,186,130	0	96.10	193,689,501	36,951,598	0	19.08

第8表 保険税(料)の賦課徴収状況
退職被保険者等(単位:円、%)

計			収納率	参考 現年度分収納率		保険者
調定額	収納額	居所不明者分 調定額		平成27年度	平成28年度	
2,589,815,096	2,265,548,168	11,300	87.48			市町村計
2,264,758,729	1,966,481,259	42,630	86.83			平成25年度
1,740,207,337	1,467,929,152	1,700	84.35			平成26年度
1,167,981,688	939,633,277	0	80.45			平成27年度
652,765,456	478,137,728	0	73.25			平成28年度
						平成29年度
220,275,849	147,627,391	0	67.02	95.38	96.02	宮崎市
99,198,529	73,602,315	0	74.20	96.37	97.53	都城市
89,115,447	61,780,234	0	69.33	96.64	97.50	延岡市
43,191,068	33,036,645	0	76.49	96.79	97.31	日南市
29,977,132	22,472,758	0	74.97	96.74	94.85	小林市
29,432,985	23,320,731	0	79.23	98.32	98.44	日向市
13,886,441	10,332,241	0	74.41	94.27	95.74	串間市
11,915,296	11,608,770	0	97.43	99.90	99.38	西都市
7,352,042	6,029,687	0	82.01	97.30	96.70	えびの市
15,138,421	11,725,787	0	77.46	96.50	92.37	三股町
7,857,164	6,637,200	0	84.47	98.88	99.67	高原町
14,097,621	10,825,815	0	76.79	95.76	95.53	国富町
4,977,267	2,522,417	0	50.68	93.06	95.49	綾町
7,077,549	5,876,274	0	83.03	99.06	98.93	高鍋町
11,417,431	10,563,367	0	92.52	98.36	99.15	新富町
39,374	39,374	0	100.00	100.00	100.00	西米良村
2,734,267	2,711,167	0	99.16	98.81	99.79	木城町
10,271,161	7,758,704	0	75.54	97.56	97.77	川南町
7,244,618	6,289,152	0	86.81	98.22	99.36	都農町
8,673,657	6,772,874	0	78.09	98.33	97.09	門川町
1,828,729	1,828,729	0	100.00	100.00	100.00	諸塚村
1,127,742	1,127,742	0	100.00	100.00	100.00	椎葉村
6,862,335	6,488,118	0	94.55	98.64	98.68	高千穂町
1,518,667	1,387,991	0	91.40	100.00	99.71	日之影町
3,555,770	2,161,990	0	60.80	95.00	90.75	五ヶ瀬町
3,998,894	3,610,255	0	90.28	98.21	97.41	美郷町
-----	-----	-----	-----	-----	-----	組合計
-----	-----	-----	-----	-----	-----	医師国保組合
-----	-----	-----	-----	-----	-----	歯科国保組合
652,765,456	478,137,728	0	73.25	96.51	96.89	県合計

第8表 保険税（料）の賦課徴収状況
合計(単位：円、%)

保険者	現年度分				滞納繰越分			
	調定額	収納額	居所不明者分 調定額	収納率	調定額	収納額	居所不明者分 調定額	収納率
市町村計								
平成25年度	29,205,328,394	26,703,646,285	3,493,100	91.45	9,816,241,144	1,378,637,280	6,228,546	14.05
平成26年度	29,530,474,211	27,158,358,059	4,598,200	91.98	9,651,974,348	1,428,091,051	11,382,337	14.81
平成27年度	28,606,850,155	26,411,005,968	1,312,900	92.33	9,357,594,218	1,498,349,708	2,526,537	16.02
平成28年度	27,990,720,359	26,078,580,714	2,586,000	93.18	8,887,546,369	1,417,217,750	2,544,300	15.95
平成29年度	27,009,937,600	25,273,854,466	2,904,900	93.58	8,056,705,704	1,402,566,215	2,362,200	17.41
宮崎市	9,241,280,100	8,476,475,389	2,606,800	91.75	3,693,496,652	513,260,324	1,812,400	13.90
都城市	3,981,824,200	3,730,883,301	259,100	93.70	1,234,779,035	245,003,020	0	19.84
延岡市	2,781,901,800	2,634,836,242	30,500	94.71	807,826,378	113,626,157	200,600	14.07
日南市	1,255,917,200	1,200,398,450	0	95.58	232,372,500	49,208,131	0	21.18
小林市	1,343,315,800	1,258,207,171	0	93.66	413,046,650	71,816,079	0	17.39
日向市	1,359,224,400	1,256,361,944	0	92.43	424,442,076	83,226,625	0	19.61
串間市	547,733,300	515,091,871	0	94.04	146,424,235	31,807,790	0	21.72
西都市	1,024,819,700	1,006,494,842	0	98.21	66,868,822	34,794,429	0	52.03
えびの市	571,367,100	537,574,485	0	94.09	109,274,268	31,372,557	0	28.71
三股町	536,587,400	499,313,075	0	93.05	109,343,896	31,097,019	0	28.44
高原町	303,197,100	288,045,442	8,500	95.01	89,890,910	11,578,922	187,200	12.91
国富町	574,673,900	533,879,911	0	92.90	147,413,022	39,008,867	0	26.46
綾町	218,724,800	203,481,312	0	93.03	67,568,237	8,397,055	0	12.43
高鍋町	469,507,400	448,179,708	0	95.46	74,223,828	12,123,375	0	16.33
新富町	553,710,700	527,863,846	0	95.33	75,452,655	27,903,481	0	36.98
西米良村	23,303,900	23,303,900	0	100.00	0	0	0	
木城町	147,403,200	144,988,866	0	98.36	6,601,793	3,126,408	0	47.36
川南町	515,948,300	499,736,761	0	96.86	67,231,845	25,727,938	162,000	38.36
都農町	326,696,900	309,151,430	0	94.63	63,996,818	13,064,255	0	20.41
門川町	437,120,000	407,003,440	0	93.11	114,782,241	29,096,494	0	25.35
諸塚村	41,265,000	41,265,000	0	100.00	0	0	0	
椎葉村	81,044,800	80,220,400	0	98.98	4,694,200	1,172,700	0	24.98
高千穂町	321,858,800	309,964,880	0	96.30	39,769,780	10,282,008	0	25.85
日之影町	98,608,700	96,693,900	0	98.06	9,271,857	2,744,365	0	29.60
五ヶ瀬町	100,902,200	97,348,000	0	96.48	29,714,414	6,315,253	0	21.25
美郷町	152,000,900	147,090,900	0	96.77	28,219,592	6,812,963	0	24.14
組合計	823,732,111	823,732,111	0	100.00	0	0	0	
医師国保組合	328,122,000	328,122,000	0	100.00	0	0	0	
歯科国保組合	495,610,111	495,610,111	0	100.00	0	0	0	
県合計	27,833,669,711	26,097,586,577	2,904,900	93.77	8,056,705,704	1,402,566,215	2,362,200	17.41

第8表 保険税(料)の賦課徴収状況

合計(単位:円、%)

計				参考		保険者
調定額	収納額	居所不明者分 調定額	収納率	現年度分収納率		
				平成27年度	平成28年度	
39,021,569,538	28,082,283,565	9,721,646	71.98			市町村計
39,182,448,559	28,586,449,110	15,980,537	72.99			平成25年度
37,964,444,373	27,909,355,676	3,839,437	73.52			平成26年度
36,878,266,728	27,495,798,464	5,130,300	74.57			平成27年度
35,066,643,304	26,676,420,681	5,267,100	76.08			平成28年度
						平成29年度
12,934,776,752	8,989,735,713	4,419,200	69.52	90.17	91.43	宮崎市
5,216,603,235	3,975,886,321	259,100	76.22	91.77	93.22	都城市
3,589,728,178	2,748,462,399	231,100	76.57	93.62	93.72	延岡市
1,488,289,700	1,249,606,581	0	83.96	94.52	95.57	日南市
1,756,362,450	1,330,023,250	0	75.73	91.54	92.26	小林市
1,783,666,476	1,339,588,569	0	75.10	92.50	92.81	日向市
694,157,535	546,899,661	0	78.79	93.51	93.47	串間市
1,091,688,522	1,041,289,271	0	95.38	96.97	97.25	西都市
680,641,368	568,947,042	0	83.59	94.90	95.34	えびの市
645,931,296	530,410,094	0	82.12	93.58	93.38	三股町
393,088,010	299,624,364	195,700	76.26	93.97	95.07	高原町
722,086,922	572,888,778	0	79.34	92.34	92.81	国富町
286,293,037	211,878,367	0	74.01	92.43	93.13	綾町
543,731,228	460,303,083	0	84.66	95.14	96.14	高鍋町
629,163,355	555,767,327	0	88.33	94.82	94.42	新富町
23,303,900	23,303,900	0	100.00	100.00	100.00	西米良村
154,004,993	148,115,274	0	96.18	99.14	98.12	木城町
583,180,145	525,464,699	162,000	90.13	96.45	96.11	川南町
390,693,718	322,215,685	0	82.47	94.20	94.52	都農町
551,902,241	436,099,934	0	79.02	91.97	92.61	門川町
41,265,000	41,265,000	0	100.00	100.00	100.00	諸塚村
85,739,000	81,393,100	0	94.93	98.38	98.35	椎葉村
361,628,580	320,246,888	0	88.56	95.62	96.15	高千穂町
107,880,557	99,438,265	0	92.17	97.87	97.97	日之影町
130,616,614	103,663,253	0	79.36	93.53	95.00	五ヶ瀬町
180,220,492	153,903,863	0	85.40	95.06	95.88	美郷町
823,732,111	823,732,111	0	100.00	100.00	100.00	組合計
328,122,000	328,122,000	0	100.00	100.00	100.00	医師国保組合
495,610,111	495,610,111	0	100.00	100.00	100.00	歯科国保組合
35,890,375,415	27,500,152,792	5,267,100	76.63	92.54	93.37	県合計

第8表 保険税（料）の賦課徴収状況

(2) 賦課状況

保険者	医療分					後期分				
	税率				賦課限度額 (千円)	税率				賦課限度額 (千円)
	所得割 (%)	資産割 (%)	均等割 (円)	平等割 (円)		所得割 (%)	資産割 (%)	均等割 (円)	平等割 (円)	
宮崎市	9.90		28,600	21,600	540	2.60		7,900	5,900	190
都城市	11.40	21.60	26,300	25,600	540	2.05	4.30	5,000	4,800	190
延岡市	8.45	15.50	22,800	22,800	540	2.80	3.00	7,200	7,200	190
日南市	9.95	23.00	27,800	21,800	540	2.50	5.60	6,800	5,000	190
小林市	9.67	11.58	23,300	23,100	540	3.34	2.89	7,000	7,300	190
日向市	8.60	11.00	21,600	21,600	540	3.10	5.00	7,500	7,400	190
串間市	9.50	25.60	26,000	25,000	540	2.20	7.00	6,300	6,000	190
西都市	6.95	20.00	23,200	23,200	540	2.70	5.00	9,600	8,500	190
えびの市	9.28	21.00	25,000	22,400	540	2.60	6.00	7,200	6,100	190
三股町	8.25	24.50	23,300	18,000	540	3.50	8.50	9,100	7,000	190
高原町	6.81		27,837	20,450	540	3.11		11,733	8,618	190
国富町	5.73	19.05	23,600	17,600	540	3.00	11.00	11,900	9,000	190
綾町	6.08	28.19	21,000	17,900	540	2.90	13.38	9,300	8,000	190
高鍋町	7.65		20,000	22,000	540	2.90		7,500	8,000	190
新富町	9.40		25,500	26,000	540	3.50		9,100	9,100	190
西米良村	7.39	25.08	17,500	17,500	540	1.32	3.89	2,900	4,000	190
木城町	6.40	35.50	23,300	19,000	540	3.10	16.50	10,500	8,600	190
川南町	7.29		27,800	22,000	540	3.00		9,000	10,000	190
都農町	6.10	37.50	22,100	19,000	540	2.60	14.40	8,300	7,100	190
門川町	9.60		28,000	22,000	540	3.10		8,800	6,400	190
諸塚村	7.36	25.86	23,300	18,200	540	3.65	12.38	11,300	9,000	190
椎葉村	7.78	22.00	20,500	18,500	540	3.30	6.00	8,000	6,000	190
高千穂町	7.70	21.00	19,200	21,800	540	2.60	6.00	6,000	7,400	190
日之影町	7.02	17.32	19,100	14,800	540	2.55	6.28	6,900	5,400	190
五ヶ瀬町	7.50	23.00	18,800	20,000	540	3.50	9.00	7,700	8,000	190
美郷町	6.83	34.82	24,000	17,000	540	2.05	12.05	7,500	5,300	190
市町村平均 (単純平均)	8.02	23.16	23,440	20,725		2.83	7.91	8,078	7,120	
(加重平均)	9.25	19.11	25,323	21,298		2.68	5.19	7,498	6,191	

第8表 保険税（料）の賦課徴収状況

(2)賦課状況

介 護 分					賦課限度額 (千円)	保険者
税 率						
所得割 (%)	資産割 (%)	均等割 (円)	平等割 (円)			
2.70		10,300	5,500	160	宮崎市	
2.70	4.30	7,800	6,200	160	都城市	
2.80		13,200		160	延岡市	
2.80	6.80	9,200	5,000	160	日南市	
2.64	3.00	7,600	6,100	160	小林市	
2.90	6.20	8,900	7,200	160	日向市	
2.50	8.30	8,800	6,100	160	串間市	
1.45	5.00	9,500	6,500	160	西都市	
2.50	7.57	8,500	6,100	160	えびの市	
2.30	7.50	8,300	4,600	160	三股町	
1.78		10,992	5,579	160	高原町	
2.25	10.85	12,300	7,100	160	国富町	
1.97	13.33	9,700	5,700	160	綾町	
2.02		13,000		160	高鍋町	
2.60		10,200	8,200	160	新富町	
2.07	5.30	5,700	6,500	160	西米良村	
2.20	15.90	10,400	5,600	160	木城町	
2.10		9,500	5,800	160	川南町	
1.50	10.50	7,700	4,400	160	都農町	
2.50		10,000	5,000	160	門川町	
2.46	12.57	10,000	5,800	160	諸塚村	
3.18	2.00	8,500	6,500	160	椎葉村	
2.95	7.70	9,000	6,800	160	高千穂町	
2.96	8.18	11,000	5,900	160	日之影町	
3.30	7.80	8,400	7,100	160	五ヶ瀬町	
1.80	14.50	9,600	5,200	160	美郷町	
2.42	8.28	9,542	6,020		市町村平均 (単純平均)	
2.54	6.02	9,868	5,106		(加重平均)	

第8表 保険税(料)の賦課徴収状況

(3) 1世帯(被保険者)当たり保険税(料)

保険者	保険税(料)			保険税(料)の調定額(円)			
	現年度分調定額 (円)	世帯数 (世帯)	被保険者数 (人)	一世帯 当たり	被保険者1人当たり		
					計	一般分	退職等分
市町村計							
平成25年度	29,205,328,394	194,338	335,773	150,281	86,979	85,644	106,565
平成26年度	29,530,474,211	191,104	326,473	154,526	90,453	89,374	108,893
平成27年度	28,606,850,155	186,842	314,278	153,107	91,024	90,410	104,195
平成28年度	27,990,720,359	181,327	300,149	154,366	93,256	93,052	99,692
平成29年度	27,009,937,600	174,972	285,454	154,367	94,621	94,629	94,169
宮崎市	9,241,280,100	60,010	96,416	153,996	95,848	95,847	95,921
都城市	3,981,824,200	25,311	40,867	157,316	97,434	97,398	99,576
延岡市	2,781,901,800	19,771	31,560	140,706	88,146	87,948	97,832
日南市	1,255,917,200	8,799	13,642	142,734	92,063	91,992	94,785
小林市	1,343,315,800	7,925	13,221	169,504	101,605	101,699	96,019
日向市	1,359,224,400	9,676	15,406	140,474	88,227	88,345	81,627
串間市	547,733,300	3,371	5,704	162,484	96,026	96,032	95,677
西都市	1,024,819,700	5,653	10,050	181,288	101,972	102,263	81,803
えびの市	571,367,100	3,744	5,983	152,609	95,498	95,862	68,010
三股町	536,587,400	3,574	5,951	150,136	90,168	90,278	85,707
高原町	303,197,100	1,782	2,941	170,144	103,093	102,947	110,650
国富町	574,673,900	3,612	6,126	159,101	93,809	93,763	96,276
綾町	218,724,800	1,396	2,480	156,680	88,195	88,584	62,554
高鍋町	469,507,400	3,407	5,578	137,807	84,171	84,216	80,872
新富町	553,710,700	2,718	4,804	203,720	115,260	115,273	114,549
西米良村	23,303,900	193	304	120,746	76,658	76,781	39,374
木城町	147,403,200	893	1,539	165,065	95,779	96,005	85,128
川南町	515,948,300	2,831	5,221	182,249	98,822	99,053	84,826
都農町	326,696,900	2,027	3,675	161,173	88,897	88,509	115,951
門川町	437,120,000	2,869	4,803	152,360	91,010	91,258	77,088
諸塚村	41,265,000	275	465	150,055	88,742	87,831	114,296
椎葉村	81,044,800	539	918	150,361	88,284	88,209	93,979
高千穂町	321,858,800	2,119	3,643	151,892	88,350	88,464	82,991
日之影町	98,608,700	723	1,174	136,388	83,994	84,323	64,979
五ヶ瀬町	100,902,200	637	1,191	158,402	84,721	84,421	108,179
美郷町	152,000,900	1,117	1,792	136,080	84,822	84,250	120,870
組合計	823,732,111	2,248	4,172	366,429	197,443	197,443	-----
医師国保組合	328,122,000	696	1,599	471,440	205,205	205,205	-----
歯科国保組合	495,610,111	1,552	2,573	319,336	192,620	192,620	-----
県合計	27,833,669,711	177,220	289,626	157,057	96,102	96,135	94,169

第9表 高額医療費共同事業の状況

(単位：円)

保険者	交付 件数	80万円以上の医療費(※1)	控除額	対象額	申請額	交付額	拠出金額
		対象費用額					
市町村計							
平成25年度	13,514	18,575,525,712	10,964,000,000	7,611,525,712	4,490,800,017	3,115,081,959	3,115,081,958
平成26年度	13,916	19,335,575,611	11,327,200,000	8,008,375,611	4,724,941,462	3,292,928,680	3,292,928,681
平成27年度	14,806	20,789,573,034	12,053,600,000	8,735,973,034	5,154,223,936	3,599,038,575	3,599,038,574
平成28年度	16,016	22,868,696,385	13,036,800,000	9,831,896,385	5,807,494,360	4,023,053,644	4,023,053,644
平成29年度	15,443	21,176,746,434	12,524,000,000	8,652,746,434	5,105,120,245	2,938,882,749	2,938,882,750
宮崎市	5,057	6,936,231,676	4,089,600,000	2,846,631,676	1,679,512,682	1,008,171,060	943,201,932
都城市	2,398	3,350,289,053	1,944,800,000	1,405,489,053	829,238,536	454,642,279	433,322,745
延岡市	1,531	2,103,796,574	1,240,000,000	863,796,574	509,639,974	289,631,140	318,625,790
日南市	868	1,126,855,993	707,200,000	419,655,993	247,597,030	143,529,051	152,346,560
小林市	652	899,138,584	533,600,000	365,538,584	215,667,759	107,859,428	143,431,009
日向市	783	1,070,779,536	639,200,000	431,579,536	254,631,920	121,634,346	152,731,063
串間市	298	411,794,410	240,000,000	171,794,410	101,358,696	68,952,885	55,635,237
西都市	524	722,756,173	424,800,000	297,956,173	175,794,137	112,230,925	92,155,449
えびの市	339	534,918,151	278,400,000	256,518,151	151,345,703	96,126,954	75,221,923
三股町	399	535,121,729	327,200,000	207,921,729	122,673,813	68,281,464	66,597,493
高原町	197	272,920,435	159,200,000	113,720,435	67,095,050	44,701,821	40,411,206
国富町	278	375,819,706	229,600,000	146,219,706	86,269,621	30,961,284	68,312,334
綾町	102	151,753,782	82,400,000	69,353,782	40,918,726	29,329,174	23,274,048
高鍋町	412	541,562,523	334,400,000	207,162,523	122,225,882	65,129,181	54,807,253
新富町	214	290,957,014	169,600,000	121,357,014	71,600,633	36,974,979	45,172,300
西米良村	14	18,868,695	12,000,000	6,868,695	4,052,525	-1,695,222	3,005,288
木城町	87	103,265,758	68,000,000	35,265,758	20,806,792	9,093,028	17,094,311
川南町	275	361,004,651	222,400,000	138,604,651	81,776,738	48,244,695	61,658,545
都農町	200	249,265,452	162,400,000	86,865,452	51,250,611	32,254,657	36,429,027
門川町	286	389,647,811	231,200,000	158,447,811	93,484,203	59,694,439	57,917,665
諸塚村	25	33,667,389	20,000,000	13,667,389	8,063,753	1,683,213	4,028,979
椎葉村	45	61,734,870	36,800,000	24,934,870	14,711,567	11,163,380	7,596,785
高千穂町	178	231,444,761	144,000,000	87,444,761	51,592,402	28,475,744	27,294,400
日之影町	85	112,010,241	68,800,000	43,210,241	25,494,038	18,818,349	11,010,946
五ヶ瀬町	75	93,200,541	60,800,000	32,400,541	19,116,314	9,778,651	13,277,073
美郷町	121	197,940,926	97,600,000	100,340,926	59,201,140	43,215,844	34,323,389
合計	15,443	21,176,746,434	12,524,000,000	8,652,746,434	5,105,120,245	2,938,882,749	2,938,882,750

※1 平成14年度以前は80万円以上、平成15年度～17年度は70万円以上、平成18年度以降は80万円以上の医療費

第10表 保険財政共同安定化事業の状況

(単位：円)

保険者	交付 件数	1～80万円医療費	控除額	対象額	申請額	交付額	拠出金額
		対象費用額					
市町村計							
平成25年度	82,029	49,952,473,064	14,218,725,712	35,733,747,352	21,082,910,776	15,734,955,550	15,734,955,547
平成26年度	83,419	51,366,463,433	14,748,055,611	36,618,407,822	21,604,860,462	16,082,391,803	16,082,391,802
平成27年度	4,844,671	110,663,198,263	26,065,806,839	84,597,391,424	49,913,741,224	35,624,816,952	35,624,816,951
平成28年度	4,779,212	111,538,514,808	27,167,069,701	84,371,445,107	49,800,169,310	33,956,292,042	33,956,292,042
平成29年度	4,681,169	107,841,588,362	24,524,810,002	83,316,778,360	49,157,970,658	32,143,627,538	32,143,627,541
宮崎市	1,619,346	34,800,042,663	7,959,811,210	26,840,231,453	15,836,103,747	10,550,427,126	10,546,750,751
都城市	662,102	16,094,719,174	3,756,030,553	12,338,688,621	7,279,979,750	4,716,849,601	4,697,739,799
延岡市	492,405	11,482,485,384	2,562,978,195	8,919,507,189	5,262,620,132	3,322,395,108	3,463,604,037
日南市	246,480	6,116,758,606	1,331,290,090	4,785,468,516	2,823,483,018	1,818,379,465	1,658,093,059
小林市	227,886	5,200,023,536	1,139,148,263	4,060,875,273	2,395,969,807	1,521,321,738	1,583,610,566
日向市	256,473	5,922,160,973	1,310,175,255	4,611,985,718	2,721,131,113	1,723,960,275	1,693,283,829
串間市	89,080	2,429,487,634	533,060,803	1,896,426,831	1,118,912,393	768,696,899	711,096,811
西都市	151,030	3,677,669,448	838,771,015	2,838,898,433	1,674,985,290	1,174,416,388	1,136,848,180
えびの市	111,181	2,604,656,792	632,264,275	1,972,392,517	1,163,737,056	728,091,449	722,200,135
三股町	99,336	2,336,492,781	548,533,160	1,787,959,621	1,054,919,405	639,192,924	634,589,058
高原町	48,717	1,205,623,187	288,444,419	917,178,768	541,146,798	401,364,522	343,994,640
国富町	101,195	2,088,567,362	457,035,366	1,631,531,996	962,627,074	579,457,517	701,836,473
綾町	40,717	792,673,459	185,100,835	607,572,624	358,477,064	251,079,607	262,632,846
高鍋町	87,341	2,203,358,142	526,588,604	1,676,769,538	989,314,184	637,772,967	584,405,910
新富町	79,329	1,652,893,088	366,433,687	1,286,459,401	759,028,949	516,420,218	540,339,176
西米良村	6,126	123,957,367	25,605,171	98,352,196	58,029,113	26,248,983	35,616,952
木城町	23,974	528,328,148	114,165,103	414,163,045	244,361,618	143,633,478	174,753,395
川南町	77,062	1,712,982,425	390,536,272	1,322,446,153	780,261,303	542,659,271	599,888,053
都農町	54,379	1,239,247,975	271,267,427	967,980,548	571,120,554	389,043,885	394,928,477
門川町	77,907	1,856,361,032	430,143,970	1,426,217,062	841,485,469	535,864,479	567,187,189
諸塚村	8,459	204,049,233	44,131,636	159,917,597	94,353,199	58,318,038	54,810,434
椎葉村	12,885	271,415,144	64,376,899	207,038,245	122,155,567	78,812,197	101,603,917
高千穂町	42,454	1,409,507,214	298,991,564	1,110,515,650	655,213,971	439,366,709	413,657,556
日之影町	16,448	537,975,415	122,379,286	415,596,129	245,205,548	177,330,479	146,258,393
五ヶ瀬町	17,483	486,906,113	105,128,696	381,777,417	225,252,883	157,393,733	147,583,855
美郷町	31,374	863,246,067	222,418,248	640,827,819	378,095,653	245,130,482	226,314,050
合計	4,681,169	107,841,588,362	24,524,810,002	83,316,778,360	49,157,970,658	32,143,627,538	32,143,627,541

※1 平成18年10月から実施

※2 平成26年以前は30万円以上、平成27年以降は1円以上の医療費

(1) 医療保険のあらまし

制度名		保険者 (平成28年3月末)	加入者数(千人) (平成28年3月末) 内訳 〔 本人 家族	保険給付(平成29年度)			
				一部負担	高額療養費	入院時 食事療養費	入院時 生活療養費
健康 保 険	一般 被 用 者	協会 けんぽ	37,165 21,577 15,587	一部負担額が以下の限度額を超えた場合、その超えた額が申請により払い戻される。 【自己負担限度額】 ・70歳未満の者 (年収1,160万円～) 252,600円+(医療費-842,000円)×1% (年収約770～約1,160万円) 167,400円+(医療費-558,000円)×1% (年収約370～約770万円) ・70歳以上75歳未満の者 (現役並み所得者) 80,100円+(医療費-267,000円)×1% (～年収約370万円) 57,600円 (住民税非課税) 35,400円 ・70歳以上75歳未満の者 (現役並み所得者) 80,100円+(医療費-267,000円)×1% 外来(個人ごと)57,600円 (一般) 57,600円 外来(個人ごと)14,000円 (住民税非課税世帯) 24,600円 外来(個人ごと)8,000円 (住民税非課税世帯のうち特に所得の低い者) 15,000円 外来(個人ごと)8,000円 【世帯合算基準額】 70歳未満の者については、同一月に21,000円以上の負担が複数の場合は、これを合算して支給 【多数該当世帯の負担軽減】 12月間に3回以上該当の場合、4回目からの自己負担限度額 ・70歳未満の者 (年収約1,160万円～) 140,100円 (年収約770～約1,160万円) 93,000円 (年収約370～約770万円) 44,400円 (～年収約370万円) 44,400円 (住民税非課税) 24,600円 ・70歳以上の現役並み所得者 44,400円 【長期高額疾病患者の負担軽減】 血友病、人工透析を行う慢性腎不全の患者等の自己負担限度額は10,000円 (ただし、年収約770万円超の区分で人工透析を行う70歳未満の患者の自己負担限度額20,000円) 【高額医療・高額介護合算制度】 1年間(毎年8月～翌年7月)の医療保険と介護保険における自己負担の合算額が著しく高額になる場合に、負担を軽減する。	(食事療養標準負担額) ・住民税課税世帯 1食につき360円 ・住民税非課税世帯 90日目まで 1食につき210円 91日目から 1食につき160円 ・特に所得の低い住民税非課税世帯 1食につき100円	(生活療養標準負担額) ・一般(I) 1食につき460円 +1日につき370円 ・一般(II) 1食につき420円 +1日につき370円 ・住民税非課税世帯 1食につき210円 +1日につき370円 ・特に所得の低い住民税非課税世帯 1食につき130円 +1日につき370円 ※療養病床に入院する65歳以上の方が対象 ※難病等の入院医療の必要性の高い患者の負担は食事療養標準負担額と同額 境界層該当者 (H29.10月～) 1食につき100円	
		組合	健康保険組合 1,405		29,136 15,811 13,324		
	健康保険法 第3条第2項 被保険者	全国健康保険 協会	19 13 7				
	船員保険	全国健康保険 協会	124 58 66				
各 種 共 済	国家公務員	20共済組合	8,774 4,504 4,270 (※)平成26年3 月末までに既に70 歳に達している者 1割	70歳以上75歳未満 2割(※) (現役並み所得者 3割)	70歳以上75歳未満の者 (現役並み所得者) 80,100円+(医療費-267,000円)×1% 外来(個人ごと)57,600円 (一般) 57,600円 外来(個人ごと)14,000円 (住民税非課税世帯) 24,600円 外来(個人ごと)8,000円 (住民税非課税世帯のうち特に所得の低い者) 15,000円 外来(個人ごと)8,000円 【世帯合算基準額】 70歳未満の者については、同一月に21,000円以上の負担が複数の場合は、これを合算して支給 【多数該当世帯の負担軽減】 12月間に3回以上該当の場合、4回目からの自己負担限度額 ・70歳未満の者 (年収約1,160万円～) 140,100円 (年収約770～約1,160万円) 93,000円 (年収約370～約770万円) 44,400円 (～年収約370万円) 44,400円 (住民税非課税) 24,600円 ・70歳以上の現役並み所得者 44,400円 【長期高額疾病患者の負担軽減】 血友病、人工透析を行う慢性腎不全の患者等の自己負担限度額は10,000円 (ただし、年収約770万円超の区分で人工透析を行う70歳未満の患者の自己負担限度額20,000円) 【高額医療・高額介護合算制度】 1年間(毎年8月～翌年7月)の医療保険と介護保険における自己負担の合算額が著しく高額になる場合に、負担を軽減する。	同上	同上
	地方公務員等	64共済組合					
	私学教職員	1事業団					
国民 健康 保 険	農業者 自営業者等	市町村 1,716	計 34,687 市町村 31,822 国保組合 2,864	世帯で以下の一部負担額を超えた場合、その超えた額が申請により払い戻される。 【自己負担限度額】 (現役並み所得者) 80,100円+(医療費-267,000円)×1% 外来(個人ごと)44,400円 (多数該当の場合) 44,400円 (一般) 44,400円 外来(個人ごと)12,000円 (住民税非課税世帯) 24,600円 外来(個人ごと)8,000円 (住民税非課税世帯のうち特に所得の低い者) 15,000円 外来(個人ごと)8,000円	同上	同上	
		国保組合 163					
	被用者保険 の退職者	市町村 1,716					

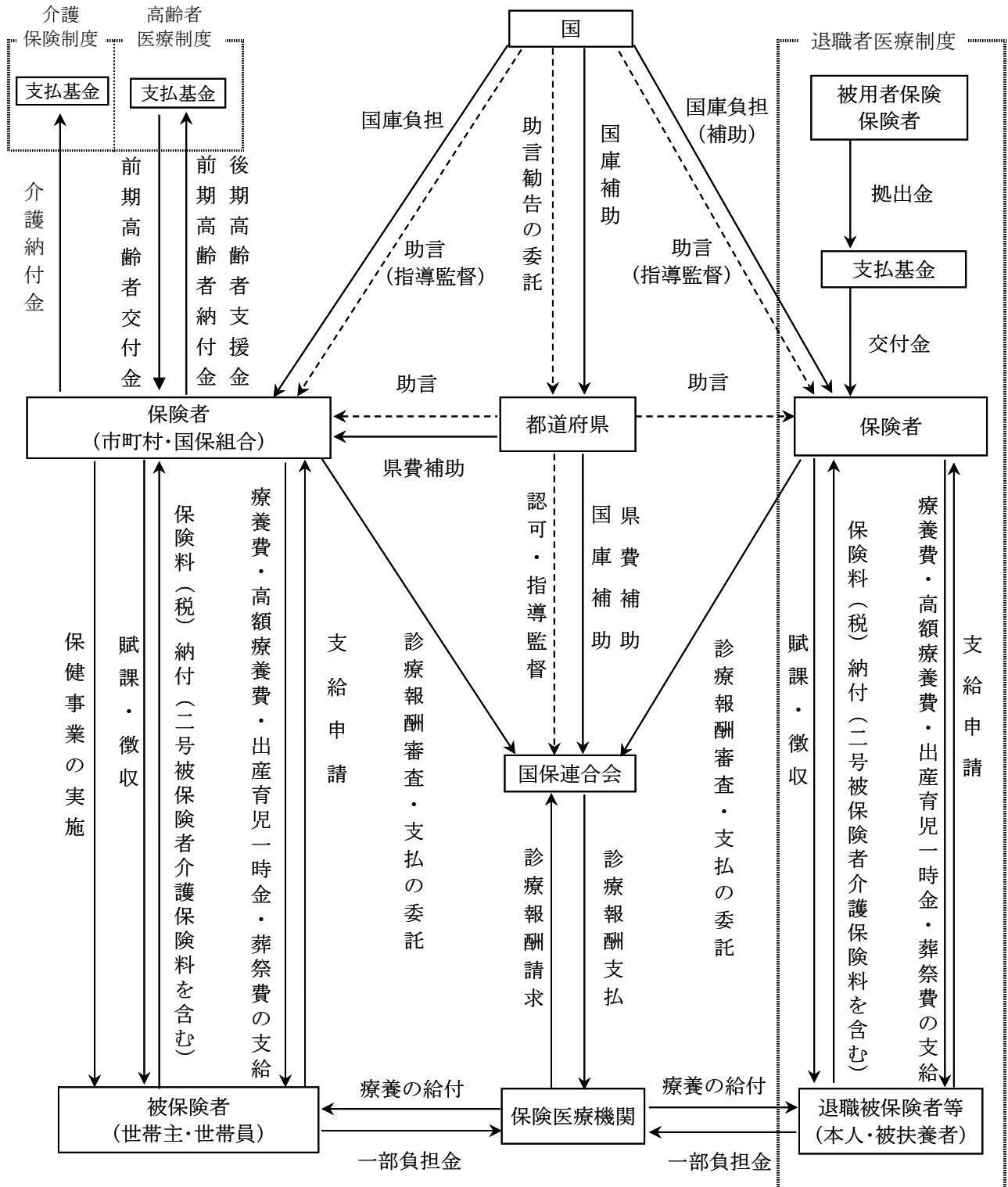
後期高齢者 医療制度	[運営主体] 後期高齢者 医療広域連合 47	16,237	1割 (現役並み所得者 3割)	世帯で以下の一部負担額を超えた場合、その超えた額が申請により払い戻される。 【自己負担限度額】 (現役並み所得者) 80,100円+(医療費-267,000円)×1% 外来(個人ごと)44,400円 (多数該当の場合) 44,400円 (一般) 44,400円 外来(個人ごと)12,000円 (住民税非課税世帯) 24,600円 外来(個人ごと)8,000円 (住民税非課税世帯のうち特に所得の低い者) 15,000円 外来(個人ごと)8,000円	同上	同上 但し、老齢福祉 年金受給者 1食につき100円 境界層該当者 (H29.10月～) 1食につき100円
---------------	---------------------------------	--------	-----------------------	---	----	--

制度名		保険給付		財 源	
		現金給付	保険料率	国庫負担・補助	
健康 保 険	一般 被 用 者	協会 けんぽ	・傷病手当金 ・出産育児一時金等	10.00% (全国平均)	給付費等の16.4%
		組合	同上 (附加給付あり)	各健康保険組合に よって異なる	定額(予算補助)
	健康保険法 第3条第2項 被保険者	・傷病手当金 ・出産育児一時金等	1級日額 390円 11級 3,230円	給付費等の16.4%	
	船員保険	同上	9.60% (疾病保険料率)	定額	
各 種 共 済	国家公務員	同上 (附加給付 あり)	-	-	なし
	地方公務員等				
	私学教職員				
国民 健康 保 険	農業者 自営業者等	・出産育児一時金 ・葬祭費	世帯毎に応益割(定額) と応能割(負担能力に 応じて)を賦課	(市町村) 給付費等の41% (国保組合) 給付費等の39.6～47.2%	
	被用者保険 の退職者		保険者によって賦課 算定方式は多少異なる	なし	
後期高齢者 医療制度		・葬祭費等	各広域連合によって定 めた被保険者均等割額 と所得割率によって算 定されている	・保険料 約10% ・支援金 約40% ・公費 約50%	

- 注) 1. 後期高齢者医療制度の被保険者は、75歳以上の者及び65歳以上75歳未満の者で一定の障害にある旨の広域連合の認定を受けた者。
2. 現役並み所得者は、住民税課税所得145万円(月収28万円以上)以上または世帯に属する70～74歳の被保険者の基礎控除後の総所得金額等の合計額が210万円以下の者。ただし、収入が高齢者複数世帯で520万円未満若しくは高齢者単身世帯で383万円未満の者、及び旧ただし書所得の合計額が210万円以下の者は除く。特に所得の低い住民税非課税世帯とは、年金収入80万円以下の者等。
3. 国保組合の定率国庫補助については、健保の適用除外承認を受けて、平成9年9月1日以降新規に加入する者及びその家族については協会けんぽ並とする。
4. 加入者数は四捨五入により、合計と内訳の和とが一致しない場合がある。
5. 船員保険の保険料率は、被保険者保険料負担軽減措置(0.50%)による控除後の率。

参考：平成29年版厚生労働白書
参考：各種公表資料

◇国民健康保険制度の仕組み



【一部負担金負担割合】

本人・家族	3割
未就学児	2割
70歳以上	2割(※)
(現役並み所得者は3割)	
※平成26年3月末までに既に70歳に達している者は1割。	

-----> 助言・指導監督の流れ
 —————> その他実務の流れ

(2) 県内各保険別事業実績

(単位：人、件、千円)

年度	健康保険					
	全国健康保険協会管掌					
	事業所数	被保険者数	被扶養者数	収納済保険料	保険給付	
件数					金額	
H25	15,601	219,215	168,570	75,014,627	4,448,612	53,214,589
H26	16,158	222,075	167,872	77,130,161	4,475,227	53,865,819
H27	17,000	227,087	167,878	78,783,446	4,635,195	57,249,350
H28	17,730	231,776	166,890	81,513,269	4,769,788	58,161,374
H29	18,422	236,827	166,656	84,957,624	4,903,067	60,840,192

年度 年度	船員保険						健康保険法第3条の2被保険者健康保険			
	船舶所有者	被保険者数	被扶養者数	収納済保険料	保険給付		被保険者数	収納済保険料	保険給付	
					件数	金額			件数	金額
H25	111	1,196	—	411,294	—	—	1	0	0	0
H26	107	1,153	—	394,629	—	—	0	0	0	0
H27	109	1,163	—	422,361	—	—	0	0	0	0
H28	116	1,158	—	465,954	—	—	0	0	0	0
H29	126	1,180	—	457,941	—	—	0	0	0	0

- 注 1) 各年度の事業所数及び被保険者数は各年度末現在。(任意継続被保険者を含んだ数)
 2) 保険給付については、付加給付を含む。

年度	国民健康保険(市町村分)				
	保険者数	被保険者数	収納済保険税	保険給付	
				件数	金額
H25	26	335,773	28,082,284	5,214,582	83,068,086
H26	26	326,473	28,586,449	5,169,189	83,629,030
H27	26	314,278	27,909,356	5,063,940	84,670,435
H28	26	300,149	27,495,798	4,919,567	81,274,571
H29	26	285,454	26,676,421	4,761,778	79,128,742

(3) 市町村別高齢化状況（平成29年10月1日現在）

（単位：人、％）

市町村名	総数	65歳以上人口		75歳以上人口		65歳以上人口割合の推移			
		実数	高齢化率	実数	後期 高齢化率	29年	28年	27年	26年
宮崎市	399,565	105,940	26.51	51,739	12.95	26.51	25.83	24.97	24.33
都城市	162,995	49,157	30.16	26,018	15.96	30.16	29.56	28.80	28.33
延岡市	122,372	40,166	32.82	21,305	17.41	32.82	32.04	31.01	30.22
日南市	52,556	19,167	36.47	10,637	20.24	36.47	35.76	34.93	34.01
小林市	45,174	15,935	35.27	8,965	19.85	35.27	34.38	33.41	32.68
日向市	61,098	18,830	30.82	9,639	15.78	30.82	29.93	29.14	28.07
串間市	18,012	7,216	40.06	4,276	23.74	40.06	39.07	38.37	37.79
西都市	29,927	10,709	35.78	5,785	19.33	35.78	34.81	34.15	32.87
えびの市	18,804	7,435	39.54	4,247	22.59	39.54	38.44	37.07	37.59
三股町	25,387	6,710	26.43	3,421	13.48	26.43	26.07	25.38	24.86
高原町	8,989	3,518	39.14	2,021	22.48	39.14	38.13	37.19	36.16
国富町	19,128	6,742	35.25	3,608	18.86	35.25	34.02	32.76	31.63
綾町	7,150	2,447	34.22	1,274	17.82	34.22	33.22	32.54	32.07
高鍋町	20,645	6,403	31.01	3,213	15.56	31.01	30.23	28.91	28.21
新富町	16,882	5,026	29.77	2,495	14.78	29.77	28.70	27.41	25.84
西米良村	1,067	461	43.21	289	27.09	43.21	42.57	40.52	41.84
木城町	5,168	1,810	35.02	995	19.25	35.02	34.47	33.63	32.88
川南町	15,657	5,281	33.73	2,705	17.28	33.73	32.69	31.43	29.82
都農町	10,254	3,754	36.61	1,921	18.73	36.61	35.55	34.92	33.90
門川町	17,866	5,717	32.00	2,953	16.53	32.00	31.20	30.23	29.25
諸塚村	1,651	714	43.25	448	27.14	43.25	41.16	40.72	40.76
椎葉村	2,695	1,162	43.12	742	27.53	43.12	42.10	41.46	40.85
高千穂町	12,359	4,967	40.19	2,898	23.45	40.19	39.35	39.35	37.92
日之影町	3,829	1,699	44.37	1,021	26.66	44.37	43.26	42.90	42.15
五ヶ瀬町	3,725	1,498	40.21	911	24.46	40.21	39.00	37.12	36.59
美郷町	5,181	2,586	49.91	1,548	29.88	49.91	48.86	47.43	46.30
県計	1,088,044	335,026	30.79	175,075	16.09	30.79	30.06	29.19	28.49

(注) 総数には年齢不詳を含む。

県人口は社会動態で県外のみを要素としているので、市町村の積み上げ人口には一致しない。

資料：宮崎県統計調査課「宮崎県の推計人口」（各年10月1日現在）

高齢化率が高い市町村→美郷町(49.91%) 日之影町(44.37%) 諸塚村(43.25%)

高齢化率が低い市町村→三股町(26.43%) 宮崎市(26.51%) 新富町(29.77%)

高齢化率が20%以上の市町村→26市町村(28年度26市町村 27年度26市町村)

高齢化率が30%以上の市町村→23市町村(28年度21市町村 27年度20市町村)

後期高齢化率が10%以上の市町村→26市町村(28年度26市町村 27年度26市町村)

平成 29 年度国民健康保険事業状況

平成 31 年 3 月発行

宮 崎 県

宮崎県国民健康保険団体連合会