

令和元年度

国民健康保険事業状況

宮 崎 県

宮崎県国民健康保険団体連合会

(このページは白紙です)

目 次

用語解説	1
国民健康保険事業概要	
1 一般状況	7
2 保険給付状況	
(1) 医療費及び医療給付費	7
(2) 医療費の負担区分	8
(3) 高額療養費	8
3 診療状況	
(1) 被保険者100人当たり受診件数	9
(2) 1件当たり診療費	9
(3) 1件当たり日数	10
(4) 1日当たり診療費	10
(5) 1人当たり診療費	11
(6) 1人当たり医療費(療養諸費)	11
4 収支状況	12
5 保険税の状況	12
6 保険税軽減世帯の状況	13
地区	
1人当たり医療費	15
1人当たり保険税調定額	17
統計表 国民健康保険	
第1表 一般状況	19
第2表 保険給付の状況	
(1) 一般被保険者	20
(2) 退職被保険者等	23
(3) 合計	26
第3表 医療給付(診療費)諸率	
(1) 一般被保険者	30
(2) 退職被保険者等	32
(3) 合計	34
国民健康保険医療給付の状況(市町村分)	36

目 次

統計表 第4表 保険者別1人当たり医療費の比較	39
第5表 高額療養費の支給状況	
(1) 一般被保険者	40
(2) 退職被保険者等	42
(3) 合計	44
第6表 経理状況	
(1) 収入の部	46
(2) 支出の部	48
(3) 収支差引額	50
(4) 基金保有額	50
第7表 科目別収支状況(県)	52
第8表 保険税(料)の賦課徴収状況	
(1) 収納状況	
一般被保険者	54
退職被保険者等	56
合計	58
(2) 賦課状況	60
(3) 1世帯(被保険者)当たり保険税(料)	62
参考資料	
(1) 医療保険のあらまし	64
(2) 県内各保険者別事業実績	66
(3) 市町村別高齢化状況(令和元年10月1日現在)	67

用語解説

【基本用語】

保険者	保険事業の運営主体である。国保の保険者は、地方公共団体である都道府県及び市町村（特別区を含む）とこれを補完するものとしての公法人である国保組合に限られる。
被保険者	市町村国保にあつては当該都道府県の区域内に住所を有する者、国保組合にあつては組合員及び組合員と同一の世帯に属する者。 ただし、他の医療保険制度の加入者等は適用除外となる。
一般被保険者	国保被保険者において、退職被保険者等を除いた全ての被保険者をいう。
退職被保険者等	退職被保険者及びその被扶養者。 退職被保険者とは、国保の被保険者のうち、老齢または退職を支給事由とする被用者年金の受給権者であつて、当該年金保険の加入期間が20年以上または40歳以降10年以上の者である。 被扶養者とは、退職被保険者の直系尊族、配偶者その他3親等内の親族であつて、その退職被保険者と同一の世帯に属し、かつ生計維持関係を有する者である。平成27年3月をもって制度は廃止されているが、平成26年度までの間における65歳未満の退職者を対象に制度を存続する経過措置が行われている。
保険給付	被保険者の疾病、負傷、出産、死亡の4つの保険事故に対する給付。法定給付と任意給付がある。法定給付には、療養の給付等（療養費、高額療養費の支給など）とその他の給付（出産育児一時金、葬祭費の支給）があり、任意給付には、市町村及び組合が条例又は規約の定めにより任意に行う傷病手当金の支給などがある。
療養の給付	保険医療機関又は保険薬局に被保険者証を提出した被保険者に対して、疾病や負傷の治療を目的とした一連の医療サービスを給付すること（現物給付）。給付は、療養に要した費用から一部負担金の額等を控除した額とされている。
入院時食事療養費	保険医療機関等への入院時に受けた食事療養に要した費用について支給されるもの。食事の費用を勘案して厚生労働大臣の定める基準により算出した額から、標準負担額を控除した額とされている。
入院時生活療養費	療養病床に入院する65歳以上の被保険者の療養の給付と併せて受けた生活療養（食事療養並びに温度、照明及び給水）に要した費用について支給されるもの。生活療養の費用を勘案して厚生労働大臣の定める基準の例により算定した費用の額から、生活療養費標準負担額を控除した額とされている。
療養費	国保における補完的医療給付で、保険医療機関以外で診療を受けた場合、緊急その他やむを得ない理由により療養の給付を受けられなかったと市町村及び組合が認めた場合に事後的に市町村及び組合から支給を受ける額。療養に要した費用から一部負担金に相当する額を控除した額に相当する。
訪問看護療養費	居宅において継続して療養を受ける状態にある者が指定訪問看護事業者の行う指定訪問看護を受けた場合であり、市町村及び組合が必要があると認めたものについて支給されるもの。 その額は、当該指定訪問看護につき厚生労働大臣の定める所により算定した額から、一部負担金に相当する額を控除した額に相当する。

用 語 解 説

特別療養費	<p>国保税を特別な事情がないにもかかわらず、長期にわたり滞納していると被保険者資格証明書が交付される。特別療養費とは、この資格証明書を提示して保険医療機関等又は指定訪問看護事業者において受けた療養に要した費用について支給されるものである。診療費報酬の場合と同様の方法で算定された療養に要した費用から一部負担金を控除した額に相当する。</p>
移送費	<p>被保険者が療養の給付を受けるため病院または診療所に移送されたときに支給される費用。その額は最も経済的な通常の経路及び方法により移送された場合の費用により算定し、その全額が市町村及び組合負担となる。</p>
高額療養費	<p>同一の世帯に属する被保険者が、同一の月に受けた療養に係る一部負担金等を合算した額から当該世帯に属する70歳以上の被保険者(後期高齢者医療受給対象者を除く。)に係る高額療養費の額を控除した額が自己負担限度額を超える場合に支給されるもの。低所得者や、一定額以上の自己負担が多発する世帯、特定疾病については特別措置が設けられている。なお、平成29年8月より70歳以上の一般及び低所得者の外来療養に係る年間の高額療養費制度が新たに導入された。</p>
多数該当	<p>高額療養のあった月以前の12月以内に既に高額療養費が支給されている月数が3月以上ある場合、負担限度額が一定額引き下がる。</p>
外来年間合算	<p>基準日(翌年7月31日)時点で70歳以上かつ、所得区分が一般又は低所得の被保険者において、1年間(毎年8月～翌年7月)の外来に係る自己負担額が個人で年間14.4万円を超える場合に支給されるもの。</p>
高額医療 高額介護合算療養費	<p>1年間(毎年8月～翌年7月)の医療保険と介護保険における自己負担の合算額が著しく高額になる場合に、負担を軽減するもの。平成20年4月施行。</p>

【財政関係】

国民健康保険事業費納付金	<p>国民健康保険事業に要する費用(前期高齢者納付金等及び後期高齢者支援金等並びに介護納付金の納付に要する費用を含む。)に充てるため、都道府県が市町村から徴収する負担金。</p>
療養給付費等負担金	<p>国保財政の基盤の確立と事業の健全な運営に資するため、都道府県内の市町村及び国保組合の療養の給付、入院時食事療養費、保険外併用療養費、療養費、訪問看護療養費、特別療養費、移送費、高額療養費及び高額介護合算療養費の支給に要する費用、後期高齢者医療費支援金及び介護納付金の納付に要する費用について、国が定率の負担をする負担金(補助金)。</p>
高額医療費負担金(繰入金)	<p>1件当たり医療費の額が交付基準を超える医療費について負担する国負担金及び都道府県繰入金。</p>
特別高額共同事業負担金	<p>著しく高額な医療に関する給付に要する費用が国民健康保険の財政に与える影響を緩和するため、都道府県が国民健康保険中央会へ拠出金を支出する際に国から都道府県に対して交付される負担金。</p>
特定健康診査等負担金(繰入金)	<p>特定健康診査及び特定保健指導に要する費用のうち対象額の3分の1について、国及び都道府県がそれぞれ負担する国負担金及び都道府県繰入金。</p>

用 語 解 説

普通調整交付金	都道府県間の財政力の不均衡を調整するために、画一的測定基準を用いて都道府県の財政需要（調整対象需要額）及び財政収入（調整対象収入額）を算定し、調整対象需要額が調整対象収入額を超える都道府県に対して、その超える額を基準として国から交付される交付金。
特別調整交付金	普通調整交付金の画一的な基準では補足できない事情や災害等によって財政収入の確保が厳しい等、特別の事情により交付される交付金。
療養給付費等交付金	退職被保険者等の医療給付に要する費用に充てるため、被用者保険等保険者の搬出金を財源とした交付金。 退職被保険者等に係る医療給付に関する費用の額から退職被保険者等に係る保険料（税）に相当する額を控除した額となる。
前期高齢者交付金	各保険者に係る加入者の数に占める前期高齢者（65歳以上74歳以下）である加入者の数の割合に係る負担の不均衡を調整するため、社会保険診療報酬支払基金が交付する交付金。
特別高額共同事業交付金	著しく高額な医療に関する給付に要する費用が国民健康保険の財政に与える影響を緩和するため、国民健康保険中央会から都道府県に対して交付される交付金。
保険給付費等交付金	都道府県が市町村に対して、療養の給付その他の国民健康保険事業に要する経費について負担する交付金。
普通交付金	保険給付費等交付金のうち、療養の給付に要した費用の額から当該給付に係る一部負担金に相当する額を控除した額並びに入院時食事療養費、入院時生活療養費、保険外併用療養費、療養費、訪問看護療養費、特別療養費、移送費、高額療養費及び高額介護合算療養費の支給に要した費用の全額に相当する額を交付するもの。
特別交付金	保険給付費等交付金のうち、以下のものをいう。 <ul style="list-style-type: none"> ・災害その他特別の事情に応じて交付する市町村向け特別調整交付金 ・国が当該市町村の取組に応じて交付する市町村向け国民健康保険保険者努力支援交付金 ・知事が別に定める基準に基づき交付する県2号繰入金 ・当該市町村の特定健康診査等費用額に応じて交付する特定健康診査等負担金
後期高齢者支援金	後期高齢者医療制度の運営を支えるため保険者（現役世代）が社会保険診療報酬支払基金へ納付する支援金。
前期高齢者納付金	各保険者に係る加入者の数に占める前期高齢者である加入者の数の割合に係る負担の不均衡を調整するため、保険者が社会保険診療報酬支払基金に対して納付する納付金。
介護納付金	40歳以上65歳未満の第2号被保険者が保険者を通じて社会保険診療報酬支払基金に納付する納付金。国民健康保険料（税）と一括して徴収される。
特別高額医療費共同事業事業費拠出金	著しく高額な医療に関する給付に要する費用が国民健康保険の財政に与える影響を緩和するため、都道府県が国民健康保険中央会へ支出する拠出金。
事務費拠出金	当該年度において後期高齢者医療、前期高齢者医療、病床転換助成及び特別高額医療費共同事業のために行われる業務に要する費用に充てるため保険者が拠出する拠出金。

用 語 解 説

保険基盤安定繰入金	保険料（税）の軽減相当額を市町村が一般会計から国保特別会計へ繰り入れる繰入金。このうち低所得者に対する保険税軽減相当額は、都道府県3/4、市町村1/4、保険者支援制度に基づくものは、国1/2、都道府県1/4、市町村1/4を負担。
出産育児一時金等繰入金	出産育児一時金の支給のために、市町村が一般会計から国保特別会計に繰り入れる繰入金。
財政安定化支援事業繰入金	低所得者が多い、病床数が過剰、高齢者割合が高い等の保険者の責に帰することができない事情により国保財政が受ける影響に着目して、市町村の一般会計から国保特別会計に繰り入れる繰入金。
審査支払手数料	国保連合会へ支払う診療報酬の審査・支払のための手数料。
保健事業費	保健施設、特定健康診査等事業及び健康管理センター等に関して保険者が支出する費用（直診勘定に属するものを除く）。 保健衛生普及費、疾病予防費、施設管理費、保健指導事業費、健康増進指導事業費、検診事業費、施設整備費などがある。
保険税（料）	国保事業に要する費用に充てるための徴収金であり、市町村国保においては保険税を徴収しないときは保険料を徴収する。また、国保組合にあっては常に保険料として徴収される。 料と税は法的根拠が異なるものの、実際の賦課方法等については大きく異なる点はない。
所得割	課税総所得金額等を算定基礎とした算定額。「旧ただし書方式」による算定が原則だが、これによる算定が著しく困難な場合は「本文方式」や「所得割方式」により算定する。
資産割	固定資産税額等を算定基礎とした算定額。
均等割	被保険者数に応じて算定される算定額。
平等割	世帯数に応じて算定される算定額。
賦課限度額	条例に定めた保険税（料）の限度額。
保険者負担分	国保法の規定により市町村及び組合が負担することとされている療養給付費・療養費の費用額の7割相当分。費用額から他法負担及び一部負担金（高額療養費・高額介護合算療養費を含む）を除いたもの。 なお、条例または規約により給付水準を引き上げている場合、当該引上げ部分は市町村及び組合負担分となる。
一部負担金	保険医療機関等において療養の給付を受ける被保険者が、その給付を受ける際、国保法第42条の各号に掲げる区分に従い、当該医療機関等に支払うべき負担金。
他法負担分	療養給付費・療養費の費用額のうち、国保法以外の法令または市町村及び組合の条例以外の条例による国、都道府県、市町村等の負担額。

用 語 解 説

【統計関係】

医療給付費	療養の給付について市町村及び組合が負担する療養給付費、療養費及び高額療養費・高額介護合算療養費の合計。																													
療養給付費	療養の給付について市町村及び組合が負担する額。																													
出産育児諸費	出産育児給付の支給に関して市町村及び組合が支出するもの。																													
葬祭諸費	葬祭の給付または葬祭費の支給に関して市町村及び組合が支出するもの。																													
療養諸費（医療費）	被保険者に対する療養の給付及び療養費の支給の対象となった費用の総額。																													
<p>(参考) 療養諸費内訳</p> <table border="1" style="width: 100%; text-align: center; border-collapse: collapse;"> <tr> <td style="width: 12.5%;">入院</td> <td style="width: 12.5%;">入院外</td> <td style="width: 12.5%;">歯科</td> <td style="width: 12.5%;">調剤</td> <td style="width: 12.5%;">入院時 食事療養費 生活療養費</td> <td style="width: 12.5%;">訪問看護 療養費</td> <td style="width: 12.5%;">入院時 食事療養費 生活療養費 (差額支給分)</td> <td style="width: 12.5%;">療養費</td> <td style="width: 12.5%;">移送費</td> </tr> <tr> <td colspan="4">← 診療費 →</td> <td colspan="2">← 療養の給付 →</td> <td colspan="2">← 療養の給付等 →</td> <td colspan="2">← 療養費等 →</td> </tr> <tr> <td colspan="5">← 療養諸費 →</td> <td colspan="5"></td> </tr> </table>		入院	入院外	歯科	調剤	入院時 食事療養費 生活療養費	訪問看護 療養費	入院時 食事療養費 生活療養費 (差額支給分)	療養費	移送費	← 診療費 →				← 療養の給付 →		← 療養の給付等 →		← 療養費等 →		← 療養諸費 →									
入院	入院外	歯科	調剤	入院時 食事療養費 生活療養費	訪問看護 療養費	入院時 食事療養費 生活療養費 (差額支給分)	療養費	移送費																						
← 診療費 →				← 療養の給付 →		← 療養の給付等 →		← 療養費等 →																						
← 療養諸費 →																														
診療費	<p>診療に要した費用の額。調剤、食事療養、看護及び移送に要する費用は含まれない。</p> <p>なお、件数とは診療報酬明細書の枚数、日数とは診療実日数、点数とは診療報酬につき「健康保険法の規定による療養に要する費用の額の算定方法」により算定した点数をいう。</p>																													
調剤	院外処方せんにより行われた調剤報酬。																													
受診率	<p>ある一定期間に、被保険者がどのくらい医療機関にかかったかを示す指標で、次の式により求められる。</p> $\text{受診率} = \frac{\text{年間受診件数}}{\text{年間平均被保険者数}} \times 100$																													
給付率	<p>医療費のうち、実際に何割を市町村及び組合が負担しているかを示す指標で、以下の式により求められる。</p> $\text{給付率} = \frac{\text{保険者負担分} + \text{高額療養費} \cdot \text{高額介護合算療養費}}{\text{医療費費用額}} \times 100$																													
実質一部負担割合	<p>医療費のうち、実際に何割を被保険者が負担しているかを示す指標で、以下の式により求められる。</p> $\text{実質一部負担金割合} = \frac{\text{一部負担金} - \text{高額療養費} \cdot \text{高額介護合算療養費}}{\text{医療費費用額}} \times 100$																													

用 語 解 説

1 件当たり診療費	<p>以下の式により求められる。</p> $1 \text{ 件当たり診療費} = \frac{\text{年間診療費}}{\text{年間診療件数}}$
1 件当たり日数	<p>以下の式により求められる。</p> $1 \text{ 件当たり日数} = \frac{\text{年間診療実日数}}{\text{年間診療件数}}$
1 日当たり診療費	<p>以下の式により求められる。</p> $1 \text{ 日当たり診療費} = \frac{\text{年間診療費}}{\text{年間診療実日数}}$
1 人当たり医療費	<p>以下の式により求められる。</p> $1 \text{ 人当たり医療費} = \frac{\text{年間医療費}}{\text{年間平均被保険者数}}$
1 人当たり診療費	<p>以下の式により求められる。</p> $1 \text{ 人当たり診療費} = \frac{\text{年間診療費}}{\text{年間平均被保険者数}}$
保険税収納率	<p>以下の式により求められる。</p> $\text{保険税収納率} = \frac{\text{保険税収納額}}{\text{保険税調定額} - \text{居所不明者分調定額}} \times 100$
1 世帯当たり調定額	<p>以下の式により求められる。</p> $1 \text{ 世帯当たり調定額} = \frac{\text{保険税調定額}}{\text{年間平均総世帯数}}$

参考資料

「平成30年版 国民健康保険関係法令例規集（法研）」

「国民健康保険 事業状況報告書記載便覧 平成16年6月（国民健康保険調査会）」

「改訂22版 国保担当者ハンドブック（社会保険出版社）」

「平成30年度 国民健康保険事業年報（厚生労働省保険局）」

国民健康保険事業概要

1 一般状況

令和元年度における保険者は、県及び26市町村（他2国保組合がある。）である。

年間平均の世帯数は、166,952世帯で、前年度に比べ3,644世帯減少した。被保険者数は265,322人で、前年度から9,241人減少した。

被保険者の内訳は、一般被保険者(以下「一般」という。) 264,926人(99.9%)、退職被保険者(被扶養者を含む。以下「退職」という。) 396人(0.1%)となっている。国保加入率は昨年から減少し、24.8%（国保組合被保険者数を含めると25.1%）となっている。

◆表1 国民健康保険の加入状況(市町村分)

年度	国保加入 世帯数	被保険者数				他保険の 対象者	県内人口 (B)	国保加入率 (A/B)
		一般	退職	計(A)	介護2号			
	世帯	人	人	人	人	人	人	%
H27	186,842	300,283	13,995	314,278	112,164	789,791	1,104,069	28.5
H28	181,327	290,945	9,204	300,149	103,894	795,714	1,095,863	27.4
H29	174,972	280,579	4,875	285,454	95,219	802,590	1,088,044	26.2
H30	170,596	272,573	1,990	274,563	89,036	805,164	1,079,727	25.4
R1	166,952	264,926	396	265,322	84,092	806,401	1,071,723	24.8

(注) 県内人口は、県統計調査課「宮崎県の推計人口」、毎年10月1日現在
その他の項目は、国民健康保険事業年報の年間平均値
介護保険第2号被保険者数は再掲である。(統計表第1表参照 P.19)

2 保険給付状況

(1)医療費及び医療給付費

令和元年度中に、被保険者に対する療養の給付及び療養費の支給の対象となった費用の総額(以下「医療費」という。)は、107,448,839千円、前年度比0.03%増となっており、被保険者区分別の伸び率は、一般が0.7%増、退職が80.1%減である。また、医療給付費(医療費のうち保険者が負担する定率分と高額療養費との合計)は、90,800,984千円となっており、前年度90,389,485千円に比べて411,499千円(0.5%)増加している。(表2、表3参照)

◆表2 国保医療費の推移(市町村分)

年度	医 療 費			伸び率
	一般	退職	計	
	百万円	百万円	百万円	%
H27	110,515	5,755	116,270	1.3
H28	108,182	3,767	111,949	-3.7
H29	106,930	1,924	108,853	-2.8
H30	106,563	853	107,416	-1.3
R1	107,279	170	107,449	0.03

(注) 医療費＝診療費＋食事療養費＋調剤費＋訪問看護＋療養費等
(統計表第2表「保険給付の状況」参照 P.20～)

(2)医療費の負担区分

医療費107,448,839千円のうち、保険者等の負担分（高額療養費を除く）は、78,507,269千円で73.1%を、また、一部負担金（高額療養費分を含む）は、26,433,147千円で24.6%を、他法負担分は、2,508,423千円で2.3%を占めている。

なお、給付率は84.51%、実質一部負担割合は13.16%となっている。

◆表3 医療費の負担区分（市町村分）

	医療費	左の内訳（負担区分）			高額療養費 （再掲）	給付率	実質 一部負担 割合	1人当たり 医療費	
		保険者等 負担分	一部負担金	他法 負担分					
	千円	千円	千円	千円	千円	%	%	円	
療養給付	一般	106,462,860	77,792,622	26,163,916	2,506,322	12,265,619	84.59	13.05	401,859
	退職	168,676	117,829	48,910	1,937	28,096	86.51	12.34	425,949
療養費	一般	815,802	595,772	219,867	163	-----	73.03	26.95	3,079
	退職	1,501	1,047	454	0	-----	69.75	30.25	3,790
計	一般	107,278,663	78,388,394	26,383,783	2,506,486	12,265,619	84.50	13.16	404,938
	退職	170,177	118,875	49,364	1,937	28,096	86.36	12.50	429,740
計		107,448,839	78,507,269	26,433,147	2,508,423	12,293,715	84.51	13.16	404,975

- (注) 1. 給付率=(保険者負担分+高額療養費)÷医療費×100
 2. 実質一部負担割合=(一部負担金-高額療養費)÷医療費×100
 (統計表第2表「保険給付の状況」参照 P.20～、
 ・第5表「高額療養費の支給状況」参照 P.40～)
 3. 1人当たり医療費=年間医療費÷年間被保険者数参照
 (統計表第4表「保険者別1人当たり医療費の比較」参照 P.39)

(3)高額療養費

令和元年度における高額療養費は12,293,715千円となっており、前年度の実績12,133,040千円に対し1.3%増加している。

◆表4 高額療養費（市町村分）

(単位：千円)

	合算		単独分				他法併用分	計
	多数該当	その他	多数該当	長期疾病	入院分	その他		
一般	251,423	556,331	2,866,104	1,796,286	4,718,698	614,833	1,461,944	12,265,619
退職	1,040	334	6,177	6,148	12,010	1,132	1,255	28,096
計	252,463	556,665	2,872,280	1,802,435	4,730,708	615,964	1,463,199	12,293,715

(統計表第5表「高額療養費の支給状況」参照 P.40～)

3 診療状況

(1)被保険者100人当たり受診件数

被保険者100人当たり受診件数（以下「受診率」という。）の年度別推移は、表5のとおりである。総数で見ると、令和元年度の受診率は1073.6で、前年度に比べ2.0%増加している。これを入院、入院外、歯科別にみると、入院0.6%増、入院外1.4%増、歯科5.3%増となっている。

◆表5 受診率の推移（市町村分）

（100人当たり件数）

年度	受 診 率			
	入院	入院外	歯科	計
H27	29.9	829.3	146.8	1005.9
H28	30.8	841.4	148.1	1020.3
H29	31.1	853.0	153.7	1037.8
H30	31.7	862.1	159.2	1053.0
R1	31.9	874.0	167.7	1073.6

（統計表第3表「医療給付(診療費)諸率」参照 P.30～）

(2)1件当たり診療費

1件当たり診療費の年度別推移は、表6のとおりである。総数で見ると、令和元年度の1件当たり診療費は30,083円で、前年度に比べ1.3%増加している。これを入院、入院外、歯科別にみると、入院2.3%増、入院外2.1%増、歯科1.2%減となっている。

◆表6 1件当たり診療費の推移（市町村分）

（単位：円）

年度	診 療 費			
	入院	入院外	歯科	計
H27	490,516	14,551	14,991	28,763
H28	490,521	14,580	14,874	28,981
H29	494,923	14,770	14,674	29,165
H30	506,283	14,987	14,340	29,687
R1	518,076	15,301	14,164	30,083

（統計表「国民健康保険医療給付の状況（市町村分）」参照 P.36）

(3) 1件当たり日数

1件当たり日数の年度別推移は、表7のとおりである。総数で見ると、令和元年度の1件当たり日数は平均2.14日で前年度に比べ0.9%減少している。これを入院、入院外、歯科別にみると、入院0.2%減、入院外0.6%減、歯科2.9%減となっている。

◆表7 1件当たり受診日数の推移（市町村分）

(単位：日)

年度	受 診 日 数			
	入院	入院外	歯科	計
H27	18.11	1.66	2.24	2.23
H28	17.84	1.64	2.18	2.21
H29	17.85	1.62	2.14	2.18
H30	17.86	1.60	2.08	2.16
R1	17.83	1.59	2.02	2.14

(統計表第3表「医療給付(診療費)諸率」参照 P.30～)

(4) 1日当たり診療費

1日当たり診療費の年度別推移は、表8のとおりである。総数で見ると、令和元年度の1日当たり診療費は14,060円で、前年度に比べて2.5%増加している。これを入院、入院外、歯科別にみると、入院2.5%増、入院外2.8%増、歯科1.9%増となっている。

◆表8 1日当たり診療費（市町村分）

(単位：円)

年度	診 療 費			
	入院	入院外	歯科	計
H27	27,082	8,770	6,693	12,881
H28	27,500	8,896	6,812	13,133
H29	27,720	9,125	6,861	13,361
H30	28,347	9,359	6,897	13,723
R1	29,057	9,623	7,027	14,060

(統計表第3表「医療給付(診療費)諸率」参照 P.30～)

(5) 1人当たり診療費

1人当たり診療費の年度別推移は、表9のとおりである。総数で見ると、令和元年度の1人当たり診療費は322,969円で、前年度に比べて3.3%増加している。これを入院、入院外、歯科別にみると、入院3.1%増、入院外3.5%増、歯科4.0%増となっている。

◆表9 1人当たり診療費（市町村分）

(単位：円)

年度	診 療 費			
	入院	入院外	歯科	計
H27	146,670	120,667	21,999	289,336
H28	150,986	122,677	22,022	295,685
H29	154,134	125,995	22,546	302,676
H30	160,574	129,196	22,832	312,603
R1	165,493	133,729	23,746	322,969

(統計表第3表「医療給付(診療費)諸率」参照 P.30～)

(6) 1人当たり医療費(療養諸費)

1人当たり医療費の年度別推移はと、表10のとおりである。総数で見ると、令和元年度の1人当たり医療費は404,975円で、前年度に比べて3.5%増加している。これを被保険者区分別にみると、一般分3.6%増、退職分0.3%増となっている。

◆表10 1人当たり医療費の推移（市町村分）

(単位：円)

年度	医 療 費		
	一般	退職	合計
H27	368,037	411,194	369,959
H28	371,830	409,271	372,978
H29	381,104	394,587	381,334
H30	390,953	428,605	391,226
R1	404,938	429,740	404,975

(統計表第3表「医療給付(診療費)諸率」参照 P.30～、
第4表「保険者別1人当たり医療費の比較」参照 P.39)

4 収支状況

市町村保険者の収支状況及び基金保有額の年度別推移は、表11のとおりである。令和元年度における収入総額は134,771,684千円、支出総額は133,280,080千円で、市町村合計で1,491,604千円の黒字決算となっている。また、基金保有額は12,139,590円となっている。

◆表11 国民健康保険の収支状況（市町村分）

(単位：百万円)

年度	収 入				支 出				収支 差引	基金 保有額
	保険税 (料)	都道府県 支出金	その他	合計	保 険 給付費	国保事業費 納付金	その他	合計		
H30	24,751	93,811	18,141	136,703	91,257	33,559	8,114	132,929	3,774	12,564
R1	24,154	94,231	16,387	134,772	91,641	36,439	5,201	133,280	1,492	12,140

(統計表第6表「経理状況」参照 P.46～)

5 保険税の状況

保険税現年度分調定・収納状況の年度別推移は、表12のとおりである。令和元年度の現年度分の保険税収納率は94.22%で、前年度を0.08ポイント上回った。令和元年度の1世帯当たり調定額は144,876円で、前年度に比べ0.3%減少しており、1人当たり調定額は91,162円で、前年度に比べて1.0%の増加となっている。

◆表12 保険税現年度分調定・収納状況（市町村分）

年度	収納率 (現年度分)	1世帯当たり調定額		1人当たり調定額	
		金額	伸び率	金額	伸び率
	%	円	%	円	%
H27	92.33	153,107	-0.9	91,024	0.6
H28	93.18	154,366	0.8	93,256	2.5
H29	93.58	154,367	0.001	94,621	1.5
H30	94.14	145,245	-5.9	90,246	-4.6
R1	94.22	144,876	-0.3	91,162	1.0

(注) 収納率 = 収納額 ÷ (調定額 - 居所不明分調定額) × 100

(統計表第8表「保険税(料)の賦課徴収状況」参照 P.54～)

6 保険税軽減世帯の状況

令和元年度の医療分及び後期分の軽減対象世帯数は110,191世帯で、前年度に比べ1.5%減少しており、軽減対象被保険者数は171,681人で、前年度に比べ2.6%減少している。また、軽減世帯率は65.3%、軽減被保険者率は63.8%で、前年度に比べ軽減世帯率は0.6%増加、軽減被保険者率は0.9%増加している。

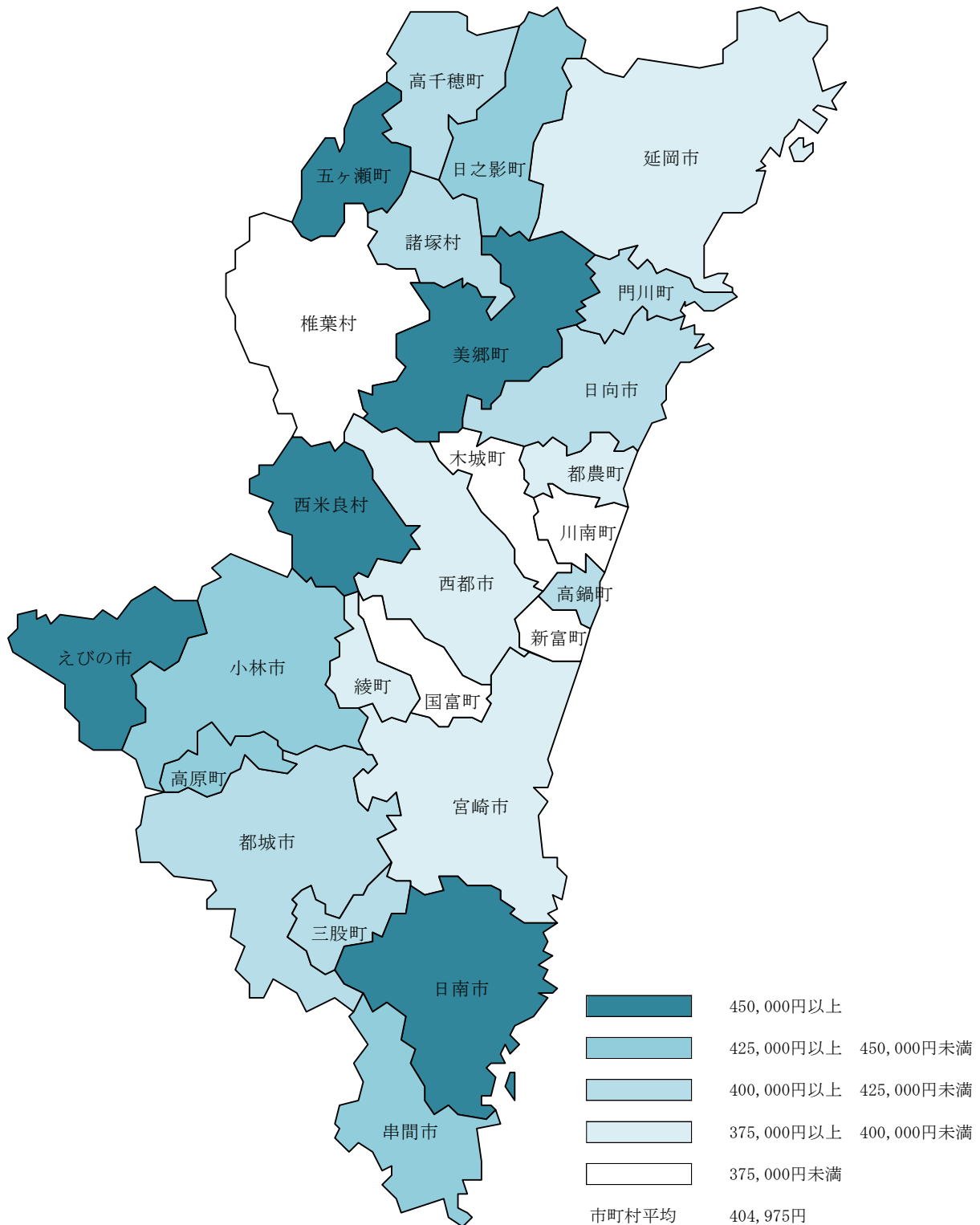
また、介護分の令和元年度における軽減対象世帯数は42,530世帯で、前年度に比べ、4.6%減少している。軽減対象被保険者数は49,018人で、前年度に比べ、5.2%減少している。また、軽減世帯率で59.0%、軽減被保険者率は56.7%で、前年度に比べ軽減世帯率で0.5%増加、軽減被保険者率で0.9%増加している。

◆表13 国保税の軽減世帯数及び軽減被保険者数

	年度	世帯数	被保険者数	軽減対象世帯数				軽減対象被保険者数				軽減世帯率等	
				7割	5割	2割	計	7割	5割	2割	計	世帯数	被保険者数
		世帯	人	世帯	世帯	世帯	世帯	人	人	人	人	%	%
医療分	H27	189,120	319,807	69,690	30,099	21,234	121,023	97,770	59,533	42,907	200,210	64.0	62.6
	H28	184,123	306,098	67,577	29,947	20,733	118,257	93,273	57,949	41,021	192,243	64.2	62.8
	H29	177,422	290,963	65,391	28,736	19,948	114,075	88,999	54,253	38,955	182,207	64.3	62.6
	H30	172,463	278,978	64,045	28,329	19,481	111,855	86,212	52,678	37,320	176,210	64.9	63.2
	R1	168,738	269,223	62,565	28,207	19,419	110,191	83,477	51,539	36,665	171,681	65.3	63.8
後期分	H27	189,120	319,807	69,690	30,099	21,234	121,023	97,770	59,533	42,907	200,210	64.0	62.6
	H28	184,123	306,098	67,577	29,947	20,733	118,257	93,273	57,949	41,021	192,243	64.2	62.8
	H29	177,422	290,963	65,391	28,736	19,948	114,075	88,999	54,253	38,955	182,207	64.3	62.6
	H30	172,463	278,978	64,045	28,329	19,481	111,855	86,212	52,678	37,320	176,210	64.9	63.2
	R1	168,738	269,223	62,565	28,207	19,419	110,191	83,477	51,539	36,665	171,681	65.3	63.8
介護分	H27	93,003	115,954	29,719	14,566	10,673	54,958	33,068	18,569	14,091	65,728	59.1	56.7
	H28	87,322	107,699	27,678	13,702	10,017	51,397	30,522	17,167	13,061	60,750	58.9	56.4
	H29	81,087	98,923	25,899	12,329	9,200	47,428	28,346	15,223	11,753	55,322	58.5	55.9
	H30	76,023	91,972	24,562	11,609	8,426	44,597	26,839	14,180	10,712	51,731	58.7	56.2
	R1	72,083	86,448	23,414	11,129	7,987	42,530	25,520	13,443	10,055	49,018	59.0	56.7

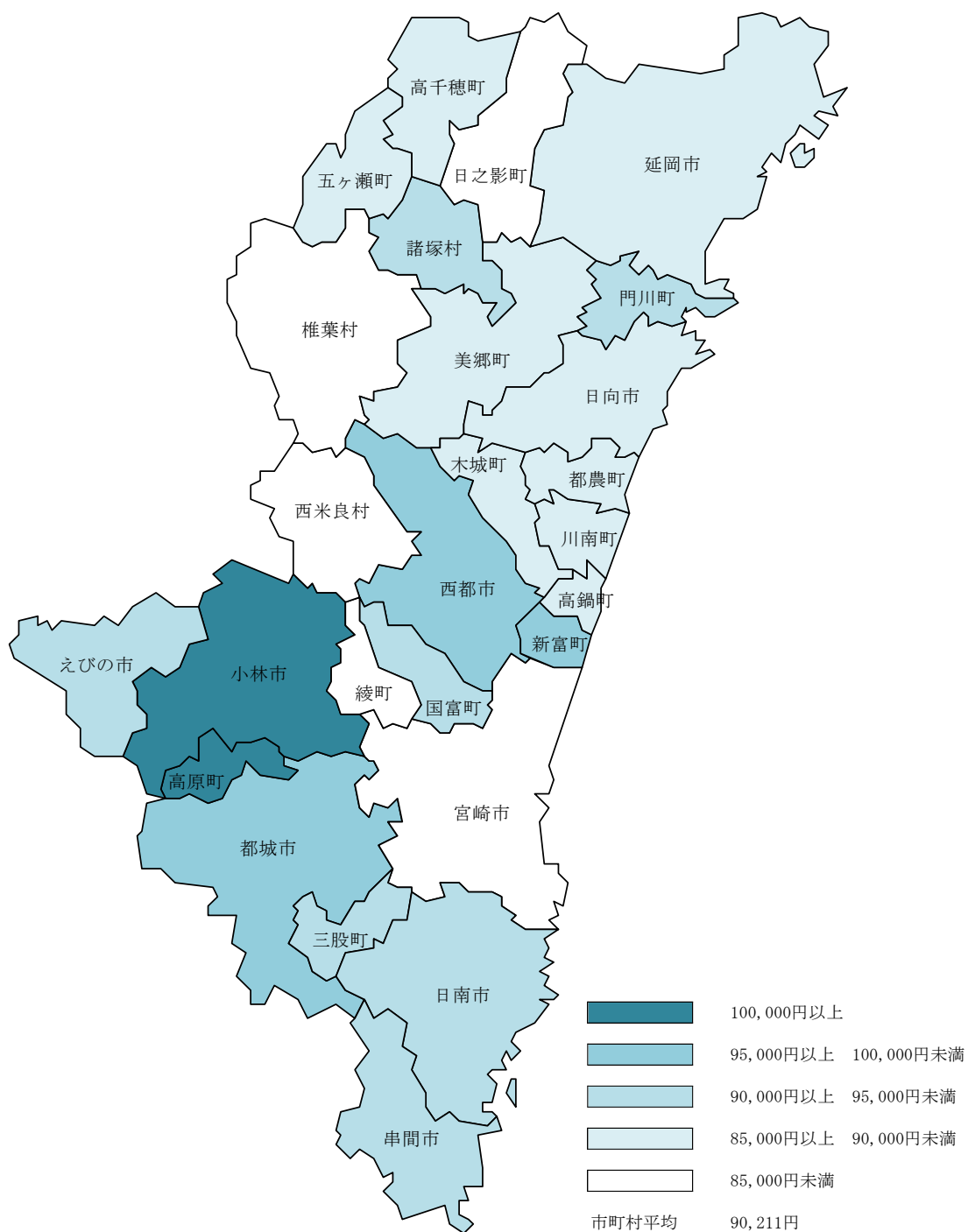
(注) 保険基盤安定負担金算定資料より。

1人当たり医療費



第4表「保険者1人当たり医療費の比較」より

1人当たり保険税調定額



第8表「保険税(料)の賦課徴収状況」より

第1表 一般状況

保険者	平均世帯数	平均被保険者数（人）				(参考) 総数(4-3月)	(年度平均) 介護保険第2号 被保険者数	(年度平均) 標準負担額の 減額状況
		総数	一般	退職				
市町村計								
平成27年度	186,842	314,278	300,283	13,995	313,171	112,164	11,621	
平成28年度	181,327	300,149	290,945	9,204	298,909	103,894	12,016	
平成29年度	174,972	285,454	280,579	4,875	284,416	95,219	11,849	
平成30年度	170,596	274,563	272,573	1,990	273,767	89,036	12,013	
令和元年度	166,952	265,322	264,926	396	264,584	84,092	12,392	
宮崎市	58,093	90,982	90,875	107	90,771	28,940	4,257	
都城市	24,047	37,934	37,880	54	37,855	11,801	1,812	
延岡市	18,641	28,845	28,791	54	28,748	8,916	1,305	
日南市	8,302	12,597	12,570	27	12,557	3,879	728	
小林市	7,379	11,967	11,930	37	11,918	3,849	584	
日向市	9,175	14,130	14,110	20	14,086	4,437	622	
串間市	3,160	5,241	5,232	9	5,223	1,742	255	
西都市	5,419	9,416	9,406	10	9,383	3,172	465	
えびの市	3,537	5,509	5,503	6	5,490	1,721	266	
三股町	3,413	5,520	5,510	10	5,506	1,649	307	
高原町	1,687	2,698	2,693	5	2,689	882	113	
国富町	3,429	5,699	5,691	8	5,683	1,850	190	
綾町	1,330	2,305	2,297	8	2,298	759	111	
高鍋町	3,220	5,158	5,153	5	5,145	1,628	209	
新富町	2,558	4,430	4,423	7	4,416	1,478	73	
西米良村	177	284	284	0	285	91	18	
木城町	811	1,366	1,360	6	1,358	411	49	
川南町	2,749	4,886	4,883	3	4,869	1,564	319	
都農町	1,961	3,417	3,411	6	3,409	1,106	143	
門川町	2,726	4,406	4,398	8	4,396	1,361	164	
諸塚村	258	440	440	0	438	143	14	
椎葉村	512	847	847	0	843	314	42	
高千穂町	2,032	3,441	3,439	2	3,428	1,141	146	
日之影町	681	1,065	1,064	1	1,060	376	61	
五ヶ瀬町	613	1,102	1,102	0	1,099	375	53	
美郷町	1,042	1,637	1,634	3	1,631	507	86	
組合計	2,275	4,097	4,097	0	4,097	1,730	0	
医師国保組合	679	1,512	1,512	0	1,512	676	0	
歯科国保組合	1,596	2,585	2,585	0	2,585	1,054	0	
県合計	169,227	269,419	269,023	396	268,681	85,822	12,392	

第2表 保険給付の状況

(1) 一般被保険者

(単位：円)

保険者	療養の給付費等				
	入院	入院外	歯科	小計	調剤
市町村計					
平成27年度	44,007,023,293	35,867,916,950	6,540,004,777	86,414,945,020	19,583,201,571
平成28年度	43,930,719,300	35,458,523,753	6,359,711,817	85,748,954,870	17,987,578,725
平成29年度	43,297,790,573	35,291,517,394	6,304,357,734	84,893,665,701	17,683,642,148
平成30年度	43,743,342,255	35,180,841,051	6,215,996,052	85,140,179,358	17,058,609,080
令和元年度	43,848,288,346	35,417,835,489	6,290,268,412	85,556,392,247	17,336,886,986
宮崎市	13,223,944,688	12,176,186,528	2,252,723,480	27,652,854,696	5,920,140,546
都城市	6,980,960,652	4,959,661,419	913,445,784	12,854,067,855	2,335,373,188
延岡市	4,651,714,932	3,680,226,431	676,186,890	9,008,128,253	1,862,873,545
日南市	2,611,438,415	1,961,355,300	315,136,760	4,887,930,475	917,507,330
小林市	2,195,107,889	1,608,894,809	256,533,470	4,060,536,168	877,830,452
日向市	2,413,041,204	1,903,695,637	303,505,560	4,620,242,401	1,026,143,673
串間市	1,099,045,333	680,539,141	108,170,430	1,887,754,904	292,047,354
西都市	1,559,918,396	1,251,236,460	234,283,108	3,045,437,964	560,332,021
えびの市	1,028,184,030	839,252,440	119,035,050	1,986,471,520	466,540,870
三股町	934,176,470	765,415,822	122,842,110	1,822,434,402	365,731,195
高原町	502,357,572	336,499,772	64,726,030	903,583,374	197,781,908
国富町	756,429,262	741,055,276	148,990,240	1,646,474,778	380,123,372
綾町	371,941,480	285,166,250	63,893,730	721,001,460	143,912,140
高鍋町	880,759,952	734,147,553	114,052,010	1,728,959,515	339,023,866
新富町	618,068,320	541,546,091	108,944,780	1,268,559,191	275,716,370
西米良村	44,311,100	52,774,510	6,661,150	103,746,760	29,328,610
木城町	206,972,070	156,327,990	30,409,120	393,709,180	74,890,650
川南町	790,507,250	607,398,080	105,360,900	1,503,266,230	233,574,380
都農町	569,417,710	393,598,860	76,044,440	1,039,061,010	229,297,080
門川町	761,502,251	539,296,316	97,227,290	1,398,025,857	298,421,226
諸塚村	74,281,360	54,222,390	8,923,790	137,427,540	37,066,730
椎葉村	129,189,410	110,154,360	18,359,740	257,703,510	32,717,960
高千穂町	642,573,640	498,631,386	65,498,110	1,206,703,136	182,502,120
日之影町	202,589,026	171,455,378	18,089,010	392,133,414	61,806,530
五ヶ瀬町	258,561,630	147,748,860	19,504,770	425,815,260	73,969,450
美郷町	341,294,304	221,348,430	41,720,660	604,363,394	122,234,420
組合計	247,473,370	298,883,515	60,763,910	607,120,795	140,114,390
医師国保組合	94,370,580	123,955,560	30,932,180	249,258,320	64,164,500
歯科国保組合	153,102,790	174,927,955	29,831,730	357,862,475	75,949,890
県合計	44,095,761,716	35,716,719,004	6,351,032,322	86,163,513,042	17,477,001,376

第2表 保険給付の状況

一般被保険者(単位:円)

療養の給付費等		計	療養費の支給	療養諸費合計	保険者
食事療養費	訪問看護				
3,011,722,814	516,849,000	109,526,718,405	988,609,562	110,515,327,967	市町村計
2,923,011,641	588,138,220	107,247,683,456	934,422,537	108,182,105,993	平成27年度
2,828,152,474	667,052,080	106,072,512,403	857,178,643	106,929,691,046	平成28年度
2,787,407,824	746,940,321	105,733,136,583	830,073,639	106,563,210,222	平成29年度
2,718,557,776	851,023,145	106,462,860,154	815,802,390	107,278,662,544	平成30年度
					令和元年度
700,614,635	450,915,060	34,724,524,937	297,207,810	35,021,732,747	宮崎市
468,129,546	82,448,600	15,740,019,189	122,091,921	15,862,111,110	都城市
311,455,157	75,284,465	11,257,741,420	75,022,544	11,332,763,964	延岡市
184,269,096	13,462,600	6,003,169,501	38,906,444	6,042,075,945	日南市
146,508,039	13,347,220	5,098,221,879	28,490,323	5,126,712,202	小林市
164,340,048	48,907,380	5,859,633,502	61,451,424	5,921,084,926	日向市
90,159,920	773,540	2,270,735,718	9,523,205	2,280,258,923	串間市
91,763,306	25,832,950	3,723,366,241	25,855,698	3,749,221,939	西都市
69,141,058	12,597,100	2,534,750,548	11,650,991	2,546,401,539	えびの市
57,331,581	12,991,940	2,258,489,118	18,906,030	2,277,395,148	三股町
33,679,319	5,788,500	1,140,833,101	8,548,446	1,149,381,547	高原町
39,239,055	28,922,590	2,094,759,795	18,712,158	2,113,471,953	国富町
17,455,249	8,767,180	891,136,029	9,732,898	900,868,927	綾町
46,669,432	19,726,770	2,134,379,583	19,366,327	2,153,745,910	高鍋町
34,382,171	9,765,730	1,588,423,462	14,131,798	1,602,555,260	新富町
2,117,386	0	135,192,756	333,913	135,526,669	西米良村
12,163,494	1,947,060	482,710,384	2,468,202	485,178,586	木城町
45,602,710	12,023,560	1,794,466,880	13,049,962	1,807,516,842	川南町
31,277,263	4,866,610	1,304,501,963	9,953,120	1,314,455,083	都農町
51,583,846	16,234,280	1,764,265,209	15,595,358	1,779,860,567	門川町
5,744,577	176,070	180,414,917	276,425	180,691,342	諸塚村
8,938,353	0	299,359,823	773,879	300,133,702	椎葉村
43,843,770	3,603,400	1,436,652,426	6,063,092	1,442,715,518	高千穂町
17,953,386	0	471,893,330	2,166,159	474,059,489	日之影町
16,889,289	765,950	517,439,949	2,541,379	519,981,328	五ヶ瀬町
27,306,090	1,874,590	755,778,494	2,982,884	758,761,378	美郷町
7,329,960	9,366,080	763,931,225	7,555,062	771,486,287	組合計
2,279,205	6,247,720	321,949,745	1,576,958	323,526,703	医師国保組合
5,050,755	3,118,360	441,981,480	5,978,104	447,959,584	歯科国保組合
2,725,887,736	860,389,225	107,226,791,379	823,357,452	108,050,148,831	県合計

第2表 保険給付の状況

一般被保険者(単位：円)

保険者	療 養 諸 費 負 担 区 分		
	保険者負担	一部負担金	他法負担分
市町村計			
平成27年度	80,644,892,773	25,886,323,973	3,984,111,221
平成28年度	78,643,429,186	25,998,878,149	3,539,798,658
平成29年度	77,785,806,423	25,955,694,438	3,188,190,185
平成30年度	77,661,690,520	26,132,198,559	2,769,321,143
令和元年度	78,388,394,187	26,383,782,777	2,506,485,580
宮崎市	25,583,895,408	8,550,143,233	887,694,106
都城市	11,586,758,600	3,987,657,489	287,695,021
延岡市	8,314,109,871	2,784,888,365	233,765,728
日南市	4,409,934,767	1,448,423,635	183,717,543
小林市	3,744,231,383	1,283,732,132	98,748,687
日向市	4,331,983,791	1,425,742,191	163,358,944
串間市	1,660,963,621	565,002,554	54,292,748
西都市	2,738,985,503	918,703,050	91,533,386
えびの市	1,865,465,356	637,748,377	43,187,806
三股町	1,670,739,716	570,247,574	36,407,858
高原町	834,867,852	293,040,415	21,473,280
国富町	1,541,683,066	514,171,920	57,616,967
綾町	660,785,006	217,742,724	22,341,197
高鍋町	1,574,944,428	518,240,838	60,560,644
新富町	1,166,002,178	395,538,452	41,014,630
西米良村	100,284,705	33,721,467	1,520,497
木城町	352,477,331	123,429,052	9,272,203
川南町	1,314,133,304	446,649,178	46,734,360
都農町	958,447,847	320,354,402	35,652,834
門川町	1,301,383,321	434,206,221	44,271,025
諸塚村	131,541,936	45,638,140	3,511,266
椎葉村	219,219,662	75,706,329	5,207,711
高千穂町	1,049,811,321	353,734,601	39,169,596
日之影町	344,794,196	117,255,741	12,009,552
五ヶ瀬町	376,537,771	134,588,895	8,854,662
美郷町	554,412,247	187,475,802	16,873,329
組合計	544,585,834	215,700,768	11,199,685
医師国保組合	226,664,480	93,286,958	3,575,265
歯科国保組合	317,921,354	122,413,810	7,624,420
県合計	78,932,980,021	26,599,483,545	2,517,685,265

第2表 保険給付の状況

(2) 退職被保険者等

(単位：円)

療養の給付等					保険者
入院	入院外	歯科	小計	調剤	
2,088,197,187	2,054,913,435	373,856,510	4,516,967,132	1,052,886,158	市町村計
1,387,539,794	1,362,847,638	250,083,150	3,000,470,582	639,797,724	平成27年度
700,390,755	674,361,973	131,618,280	1,506,371,008	349,666,444	平成28年度
344,326,259	291,673,083	52,912,980	688,912,322	132,432,230	平成29年度
60,717,621	63,400,804	10,185,420	134,303,845	31,047,760	平成30年度
					令和元年度
14,857,165	19,315,932	3,487,840	37,660,937	12,616,300	宮崎市
4,656,120	6,802,650	1,476,920	12,935,690	2,678,330	都城市
11,372,570	10,523,588	1,124,740	23,020,898	3,532,180	延岡市
4,008,000	2,806,720	800,010	7,614,730	1,997,660	日南市
2,641,316	4,156,264	817,320	7,614,900	2,745,700	小林市
7,618,060	2,659,990	513,810	10,791,860	1,870,890	日向市
0	837,740	136,540	974,280	556,250	串間市
294,710	2,073,660	301,240	2,669,610	537,140	西都市
1,081,800	1,761,350	165,650	3,008,800	445,530	えびの市
1,051,080	1,455,110	155,780	2,661,970	827,810	三股町
0	303,580	76,870	380,450	200,520	高原町
4,342,710	6,868,190	217,970	11,428,870	213,950	国富町
0	651,840	112,360	764,200	206,500	綾町
-5,000	545,590	33,790	574,380	219,740	高鍋町
0	431,300	34,750	466,050	176,160	新富町
0	0	0	0	0	西米良村
0	352,570	221,940	574,510	330,470	木城町
2,902,840	425,150	17,480	3,345,470	1,038,840	川南町
2,089,160	379,980	26,710	2,495,850	217,920	都農町
316,760	638,830	430,340	1,385,930	368,240	門川町
0	7,030	0	7,030	26,650	諸塚村
0	0	0	0	0	椎葉村
0	108,980	-8,180	100,800	-4,920	高千穂町
3,490,330	56,630	0	3,546,960	0	日之影町
0	22,890	0	22,890	31,560	五ヶ瀬町
0	215,240	41,540	256,780	214,340	美郷町
-----	-----	-----	-----	-----	組合計
-----	-----	-----	-----	-----	医師国保組合
-----	-----	-----	-----	-----	歯科国保組合
60,717,621	63,400,804	10,185,420	134,303,845	31,047,760	県合計

第2表 保険給付の状況

退職被保険者等（単位：円）

保険者	療養の給付等		計	療養費の支給	療養諸費合計
	食事療養費	訪問看護			
市町村計					
平成27年度	110,818,332	24,836,580	5,705,508,202	49,157,807	5,754,666,009
平成28年度	70,321,052	25,920,710	3,736,510,068	30,424,501	3,766,934,569
平成29年度	37,777,812	14,515,630	1,908,330,894	15,281,840	1,923,612,734
平成30年度	18,616,365	5,954,970	845,915,887	7,007,419	852,923,306
令和元年度	2,831,731	492,500	168,675,836	1,501,037	170,176,873
宮崎市	719,826	467,470	51,464,533	448,298	51,912,831
都城市	560,056	0	16,174,076	189,904	16,363,980
延岡市	265,316	0	26,818,394	225,663	27,044,057
日南市	398,064	0	10,010,454	37,740	10,048,194
小林市	124,345	0	10,484,945	172,355	10,657,300
日向市	105,890	-33,440	12,735,200	66,384	12,801,584
串間市	0	0	1,530,530	0	1,530,530
西都市	12,800	0	3,219,550	5,955	3,225,505
えびの市	68,954	0	3,523,284	154,639	3,677,923
三股町	9,260	0	3,499,040	36,310	3,535,350
高原町	0	0	580,970	5,660	586,630
国富町	115,388	0	11,758,208	8,540	11,766,748
綾町	0	0	970,700	79,067	1,049,767
高鍋町	0	0	794,120	8,310	802,430
新富町	0	58,470	700,680	24,995	725,675
西米良村	0	0	0	0	0
木城町	0	0	904,980	14,357	919,337
川南町	176,760	0	4,561,070	0	4,561,070
都農町	83,680	0	2,797,450	4,650	2,802,100
門川町	14,492	0	1,768,662	36,858	1,805,520
諸塚村	0	0	33,680	0	33,680
椎葉村	0	0	0	0	0
高千穂町	0	0	95,880	-18,648	77,232
日之影町	176,900	0	3,723,860	0	3,723,860
五ヶ瀬町	0	0	54,450	0	54,450
美郷町	0	0	471,120	0	471,120
組合計	-----	-----	-----	-----	-----
医師国保組合	-----	-----	-----	-----	-----
歯科国保組合	-----	-----	-----	-----	-----
県合計	2,831,731	492,500	168,675,836	1,501,037	170,176,873

第2表 保険給付の状況
退職被保険者等（単位：円）

療養諸費負担区分			保険者
保険者負担分	一部負担金	他法負担分	
			市町村計
4,025,542,105	1,614,550,059	114,573,845	平成27年度
2,631,141,792	1,074,212,736	61,580,041	平成28年度
1,342,935,158	550,929,925	29,747,651	平成29年度
594,755,143	244,249,325	13,918,838	平成30年度
118,875,149	49,364,258	1,937,466	令和元年度
36,212,793	15,199,286	500,752	宮崎市
11,469,634	4,628,435	265,911	都城市
18,929,950	7,900,370	213,737	延岡市
7,094,255	2,796,745	157,194	日南市
7,413,580	3,153,492	90,228	小林市
8,964,333	3,796,276	40,975	日向市
1,071,371	454,399	4,760	串間市
2,257,493	960,280	7,732	西都市
2,575,491	1,099,008	3,424	えびの市
2,471,083	1,015,257	49,010	三股町
410,641	175,219	770	高原町
8,204,550	3,563,450	-1,252	国富町
734,836	307,767	7,164	綾町
561,701	213,673	27,056	高鍋町
507,971	203,475	14,229	新富町
0	0	0	西米良村
643,535	235,272	40,530	木城町
3,184,637	1,023,796	352,637	川南町
1,924,474	764,426	113,200	都農町
1,264,011	527,481	14,028	門川町
23,576	10,104	0	諸塚村
0	0	0	椎葉村
54,063	23,169	0	高千穂町
2,533,272	1,190,588	0	日之影町
38,115	16,335	0	五ヶ瀬町
329,784	105,955	35,381	美郷町
-----	-----	-----	組合計
-----	-----	-----	医師国保組合
-----	-----	-----	歯科国保組合
118,875,149	49,364,258	1,937,466	県合計

第2表 保険給付の状況

(3) 合計

(単位：円)

保険者	療養の給付等				
	入院	入院外	歯科	小計	調剤
市町村計					
平成27年度	46,095,220,480	37,922,830,385	6,913,861,287	90,931,912,152	20,636,087,729
平成28年度	45,318,259,094	36,821,371,391	6,609,794,967	88,749,425,452	18,627,376,449
平成29年度	43,998,181,328	35,965,879,367	6,435,976,014	86,400,036,709	18,033,308,592
平成30年度	44,087,668,514	35,472,514,134	6,268,909,032	85,829,091,680	17,191,041,310
令和元年度	43,909,005,967	35,481,236,293	6,300,453,832	85,690,696,092	17,367,934,746
宮崎市	13,238,801,853	12,195,502,460	2,256,211,320	27,690,515,633	5,932,756,846
都城市	6,985,616,772	4,966,464,069	914,922,704	12,867,003,545	2,338,051,518
延岡市	4,663,087,502	3,690,750,019	677,311,630	9,031,149,151	1,866,405,725
日南市	2,615,446,415	1,964,162,020	315,936,770	4,895,545,205	919,504,990
小林市	2,197,749,205	1,613,051,073	257,350,790	4,068,151,068	880,576,152
日向市	2,420,659,264	1,906,355,627	304,019,370	4,631,034,261	1,028,014,563
串間市	1,099,045,333	681,376,881	108,306,970	1,888,729,184	292,603,604
西都市	1,560,213,106	1,253,310,120	234,584,348	3,048,107,574	560,869,161
えびの市	1,029,265,830	841,013,790	119,200,700	1,989,480,320	466,986,400
三股町	935,227,550	766,870,932	122,997,890	1,825,096,372	366,559,005
高原町	502,357,572	336,803,352	64,802,900	903,963,824	197,982,428
国富町	760,771,972	747,923,466	149,208,210	1,657,903,648	380,337,322
綾町	371,941,480	285,818,090	64,006,090	721,765,660	144,118,640
高鍋町	880,754,952	734,693,143	114,085,800	1,729,533,895	339,243,606
新富町	618,068,320	541,977,391	108,979,530	1,269,025,241	275,892,530
西米良村	44,311,100	52,774,510	6,661,150	103,746,760	29,328,610
木城町	206,972,070	156,680,560	30,631,060	394,283,690	75,221,120
川南町	793,410,090	607,823,230	105,378,380	1,506,611,700	234,613,220
都農町	571,506,870	393,978,840	76,071,150	1,041,556,860	229,515,000
門川町	761,819,011	539,935,146	97,657,630	1,399,411,787	298,789,466
諸塚村	74,281,360	54,229,420	8,923,790	137,434,570	37,093,380
椎葉村	129,189,410	110,154,360	18,359,740	257,703,510	32,717,960
高千穂町	642,573,640	498,740,366	65,489,930	1,206,803,936	182,497,200
日之影町	206,079,356	171,512,008	18,089,010	395,680,374	61,806,530
五ヶ瀬町	258,561,630	147,771,750	19,504,770	425,838,150	74,001,010
美郷町	341,294,304	221,563,670	41,762,200	604,620,174	122,448,760
組合計	247,473,370	298,883,515	60,763,910	607,120,795	140,114,390
医師国保組合	94,370,580	123,955,560	30,932,180	249,258,320	64,164,500
歯科国保組合	153,102,790	174,927,955	29,831,730	357,862,475	75,949,890
県合計	44,156,479,337	35,780,119,808	6,361,217,742	86,297,816,887	17,508,049,136

第2表 保険給付の状況

合計(単位：円)

療養の給付等		計	療養費の支給	療養諸費合計	保険者
食事療養費	訪問看護				
3,122,541,146	541,685,580	115,232,226,607	1,037,767,369	116,269,993,976	市町村計
2,993,332,693	614,058,930	110,984,193,524	964,847,038	111,949,040,562	平成27年度
2,865,930,286	681,567,710	107,980,843,297	872,460,483	108,853,303,780	平成28年度
2,806,024,189	752,895,291	106,579,052,470	837,081,058	107,416,133,528	平成29年度
2,721,389,507	851,515,645	106,631,535,990	817,303,427	107,448,839,417	平成30年度
					令和元年度
701,334,461	451,382,530	34,775,989,470	297,656,108	35,073,645,578	宮崎市
468,689,602	82,448,600	15,756,193,265	122,281,825	15,878,475,090	都城市
311,720,473	75,284,465	11,284,559,814	75,248,207	11,359,808,021	延岡市
184,667,160	13,462,600	6,013,179,955	38,944,184	6,052,124,139	日南市
146,632,384	13,347,220	5,108,706,824	28,662,678	5,137,369,502	小林市
164,445,938	48,873,940	5,872,368,702	61,517,808	5,933,886,510	日向市
90,159,920	773,540	2,272,266,248	9,523,205	2,281,789,453	串間市
91,776,106	25,832,950	3,726,585,791	25,861,653	3,752,447,444	西都市
69,210,012	12,597,100	2,538,273,832	11,805,630	2,550,079,462	えびの市
57,340,841	12,991,940	2,261,988,158	18,942,340	2,280,930,498	三股町
33,679,319	5,788,500	1,141,414,071	8,554,106	1,149,968,177	高原町
39,354,443	28,922,590	2,106,518,003	18,720,698	2,125,238,701	国富町
17,455,249	8,767,180	892,106,729	9,811,965	901,918,694	綾町
46,669,432	19,726,770	2,135,173,703	19,374,637	2,154,548,340	高鍋町
34,382,171	9,824,200	1,589,124,142	14,156,793	1,603,280,935	新富町
2,117,386	0	135,192,756	333,913	135,526,669	西米良村
12,163,494	1,947,060	483,615,364	2,482,559	486,097,923	木城町
45,779,470	12,023,560	1,799,027,950	13,049,962	1,812,077,912	川南町
31,360,943	4,866,610	1,307,299,413	9,957,770	1,317,257,183	都農町
51,598,338	16,234,280	1,766,033,871	15,632,216	1,781,666,087	門川町
5,744,577	176,070	180,448,597	276,425	180,725,022	諸塚村
8,938,353	0	299,359,823	773,879	300,133,702	椎葉村
43,843,770	3,603,400	1,436,748,306	6,044,444	1,442,792,750	高千穂町
18,130,286	0	475,617,190	2,166,159	477,783,349	日之影町
16,889,289	765,950	517,494,399	2,541,379	520,035,778	五ヶ瀬町
27,306,090	1,874,590	756,249,614	2,982,884	759,232,498	美郷町
7,329,960	9,366,080	763,931,225	7,555,062	771,486,287	組合計
2,279,205	6,247,720	321,949,745	1,576,958	323,526,703	医師国保組合
5,050,755	3,118,360	441,981,480	5,978,104	447,959,584	歯科国保組合
2,728,719,467	860,881,725	107,395,467,215	824,858,489	108,220,325,704	県合計

第2表 保険給付の状況

合計(単位:円)

保険者	療養諸費負担区分		
	保険者負担分	一部負担金	他法負担分
市町村計			
平成27年度	84,670,434,878	27,500,874,032	4,098,685,066
平成28年度	81,274,570,978	27,073,090,885	3,601,378,699
平成29年度	79,128,741,581	26,506,624,363	3,217,937,836
平成30年度	78,256,445,663	26,376,447,884	2,783,239,981
令和元年度	78,507,269,336	26,433,147,035	2,508,423,046
宮崎市	25,620,108,201	8,565,342,519	888,194,858
都城市	11,598,228,234	3,992,285,924	287,960,932
延岡市	8,333,039,821	2,792,788,735	233,979,465
日南市	4,417,029,022	1,451,220,380	183,874,737
小林市	3,751,644,963	1,286,885,624	98,838,915
日向市	4,340,948,124	1,429,538,467	163,399,919
串間市	1,662,034,992	565,456,953	54,297,508
西都市	2,741,242,996	919,663,330	91,541,118
えびの市	1,868,040,847	638,847,385	43,191,230
三股町	1,673,210,799	571,262,831	36,456,868
高原町	835,278,493	293,215,634	21,474,050
国富町	1,549,887,616	517,735,370	57,615,715
綾町	661,519,842	218,050,491	22,348,361
高鍋町	1,575,506,129	518,454,511	60,587,700
新富町	1,166,510,149	395,741,927	41,028,859
西米良村	100,284,705	33,721,467	1,520,497
木城町	353,120,866	123,664,324	9,312,733
川南町	1,317,317,941	447,672,974	47,086,997
都農町	960,372,321	321,118,828	35,766,034
門川町	1,302,647,332	434,733,702	44,285,053
諸塚村	131,565,512	45,648,244	3,511,266
椎葉村	219,219,662	75,706,329	5,207,711
高千穂町	1,049,865,384	353,757,770	39,169,596
日之影町	347,327,468	118,446,329	12,009,552
五ヶ瀬町	376,575,886	134,605,230	8,854,662
美郷町	554,742,031	187,581,757	16,908,710
組合計	544,585,834	215,700,768	11,199,685
医師国保組合	226,664,480	93,286,958	3,575,265
歯科国保組合	317,921,354	122,413,810	7,624,420
県合計	79,051,855,170	26,648,847,803	2,519,622,731

第3表 医療給付(診療費)諸率

(1)一般被保険者

保険者	受診率				1件当たり日数(日)				1日当たり費用額(円)			
	入院	入院外	歯科	計	入院	入院外	歯科	計	入院	入院外	歯科	計
市町村計												
平成27年度	30.0	824.1	145.3	999.3	18.21	1.66	2.24	2.24	26,841	8,726	6,694	12,846
平成28年度	30.9	838.9	147.1	1,016.9	17.91	1.64	2.18	2.21	27,320	8,861	6,807	13,103
平成29年度	31.2	851.7	153.2	1,036.1	17.89	1.62	2.14	2.19	27,644	9,122	6,864	13,362
平成30年度	31.7	861.4	159.1	1,052.2	17.87	1.60	2.08	2.16	28,310	9,357	6,897	13,719
令和元年度	32.0	873.8	167.6	1,073.3	17.83	1.59	2.02	2.14	29,047	9,622	7,028	14,059
宮崎市	26.9	880.9	180.8	1,088.6	16.35	1.64	1.94	2.06	33,086	9,251	7,066	13,591
都城市	36.4	879.8	160.1	1,076.2	18.66	1.52	2.10	2.19	27,136	9,766	7,168	14,401
延岡市	32.0	838.4	163.0	1,033.3	18.48	1.58	2.08	2.18	27,353	9,638	6,912	13,864
日南市	38.9	952.3	197.2	1,188.4	20.31	1.57	1.90	2.24	26,322	10,412	6,693	14,605
小林市	36.4	919.7	144.3	1,100.5	18.36	1.63	2.11	2.25	27,523	8,981	7,075	13,757
日向市	34.6	816.3	156.9	1,007.8	18.74	1.59	2.05	2.25	26,378	10,423	6,695	14,463
串間市	44.1	878.4	139.6	1,062.1	20.86	1.56	2.21	2.45	22,859	9,490	6,694	13,886
西都市	32.4	850.9	159.5	1,042.8	16.99	1.63	2.17	2.19	30,121	9,575	7,187	14,160
えびの市	38.2	986.4	155.4	1,180.0	18.16	1.66	2.12	2.26	26,944	9,304	6,567	13,560
三股町	33.0	910.3	148.3	1,091.6	17.36	1.54	2.10	2.09	29,559	9,912	7,169	14,469
高原町	37.3	859.3	142.8	1,039.4	18.61	1.57	2.33	2.28	26,880	9,276	7,228	14,136
国富町	24.8	917.0	177.7	1,119.6	15.84	1.51	2.05	1.91	33,783	9,404	7,176	13,501
綾町	26.0	821.9	196.7	1,044.6	16.09	1.46	1.84	1.90	38,655	10,323	7,686	15,826
高鍋町	30.6	855.0	158.6	1,044.2	16.73	1.59	2.05	2.11	33,408	10,451	6,817	15,255
新富町	26.2	911.5	181.8	1,119.6	16.38	1.55	1.91	1.96	32,564	8,665	7,104	13,103
西米良村	33.8	1008.8	164.4	1,207.0	12.45	1.54	2.04	1.91	37,080	11,997	6,997	15,849
木城町	29.2	819.8	161.0	1,009.9	17.83	1.48	2.07	2.05	29,242	9,445	6,705	13,979
川南町	30.1	840.3	164.2	1,034.6	17.27	1.47	1.99	2.02	31,143	10,038	6,613	14,763
都農町	32.6	820.1	191.1	1,043.8	15.88	1.47	1.66	1.96	32,267	9,546	7,039	14,911
門川町	34.6	802.2	138.9	975.7	18.66	1.51	2.16	2.21	26,846	10,091	7,367	14,715
諸塚村	40.0	890.7	126.6	1,057.3	17.84	1.43	2.08	2.13	23,656	9,674	7,713	13,879
椎葉村	33.9	915.1	147.8	1,096.8	16.49	1.32	2.00	1.88	27,290	10,797	7,341	14,779
高千穂町	37.0	685.1	121.2	843.3	19.82	1.69	2.09	2.54	25,467	12,554	7,505	16,378
日之影町	42.7	905.4	107.5	1,055.5	20.77	1.49	2.18	2.34	21,483	11,960	7,253	14,933
五ヶ瀬町	46.8	789.6	114.4	950.8	18.19	1.54	2.21	2.44	27,545	11,022	7,006	16,649
美郷町	47.2	866.8	160.3	1,074.4	19.23	1.42	1.92	2.28	22,991	11,017	8,283	15,119
組合計	11.1	565.5	127.5	704.2	11.02	1.43	1.61	1.62	49,268	8,994	7,189	12,998
医師国保組合	9.5	504.5	197.0	711.0	10.34	1.50	1.62	1.65	63,378	10,799	6,390	13,997
歯科国保組合	12.1	601.3	86.8	700.2	11.33	1.40	1.61	1.59	43,323	8,041	8,261	12,383
県合計	31.6	869.1	167.0	1,067.7	17.80	1.59	2.01	2.13	29,114	9,617	7,030	14,051

第3表 医療給付(診療費)諸率

一般被保険者

1人当たり費用額(円)										保険者
入院	入院外	歯科	小計	調剤	食事療養費	訪問看護	計	療養費	合計	
146,552	119,447	21,779	287,778	65,216	10,030	1,721	364,745	3,292	368,037	市町村計
150,993	121,874	21,859	294,726	61,825	10,047	2,021	368,618	3,212	371,830	平成27年度
154,316	125,781	22,469	302,566	63,026	10,080	2,377	378,049	3,055	381,104	平成28年度
160,483	129,069	22,805	312,357	62,584	10,226	2,740	387,908	3,045	390,953	平成29年度
165,511	133,690	23,743	322,944	65,440	10,262	3,212	401,859	3,079	404,938	平成30年度
										令和元年度
145,518	133,988	24,789	304,296	65,146	7,710	4,962	382,113	3,271	385,384	宮崎市
184,291	130,931	24,114	339,337	61,652	12,358	2,177	415,523	3,223	418,746	都城市
161,568	127,826	23,486	312,880	64,703	10,818	2,615	391,016	2,606	393,622	延岡市
207,752	156,035	25,071	388,857	72,992	14,659	1,071	477,579	3,095	480,674	日南市
183,999	134,861	21,503	340,363	73,582	12,281	1,119	427,345	2,388	429,733	小林市
171,016	134,918	21,510	327,445	72,725	11,647	3,466	415,282	4,355	419,637	日向市
210,062	130,072	20,675	360,809	55,819	17,232	148	434,009	1,820	435,829	串間市
165,843	133,025	24,908	323,776	59,572	9,756	2,746	395,850	2,749	398,599	西都市
186,841	152,508	21,631	360,980	84,779	12,564	2,289	460,612	2,117	462,730	えびの市
169,542	138,914	22,294	330,750	66,376	10,405	2,358	409,889	3,431	413,320	三股町
186,542	124,953	24,035	335,530	73,443	12,506	2,149	423,629	3,174	426,803	高原町
132,917	130,215	26,180	289,312	66,794	6,895	5,082	368,083	3,288	371,371	国富町
161,925	124,147	27,816	313,888	62,652	7,599	3,817	387,956	4,237	392,194	綾町
170,922	142,470	22,133	335,525	65,792	9,057	3,828	414,201	3,758	417,960	高鍋町
139,740	122,439	24,631	286,810	62,337	7,773	2,208	359,128	3,195	362,323	新富町
156,025	185,826	23,455	365,305	103,270	7,456	0	476,031	1,176	477,207	西米良村
152,185	114,947	22,360	289,492	55,067	8,944	1,432	354,934	1,815	356,749	木城町
161,890	124,390	21,577	307,857	47,834	9,339	2,462	367,493	2,673	370,165	川南町
166,936	115,391	22,294	304,621	67,223	9,170	1,427	382,440	2,918	385,358	都農町
173,147	122,623	22,107	317,878	67,854	11,729	3,691	401,152	3,546	404,698	門川町
168,821	123,233	20,281	312,335	84,243	13,056	400	410,034	628	410,662	諸塚村
152,526	130,052	21,676	304,254	38,628	10,553	0	353,435	914	354,349	椎葉村
186,849	144,993	19,046	350,888	53,068	12,749	1,048	417,753	1,763	419,516	高千穂町
190,403	161,142	17,001	368,546	58,089	16,873	0	443,509	2,036	445,545	日之影町
234,629	134,073	17,699	386,402	67,123	15,326	695	469,546	2,306	471,852	五ヶ瀬町
208,870	135,464	25,533	369,867	74,807	16,711	1,147	462,533	1,826	464,358	美郷町
60,301	72,827	14,806	147,934	34,141	1,786	2,282	186,143	1,841	187,984	組合計
62,250	81,765	20,404	164,418	42,325	1,503	4,121	212,368	1,040	213,408	医師国保組合
59,159	67,592	11,527	138,278	29,347	1,952	1,205	170,781	2,310	173,091	歯科国保組合
163,906	132,761	23,607	320,275	64,963	10,132	3,198	398,568	3,060	401,629	県合計

第3表 医療給付(診療費)諸率

(2)退職被保険者等

保険者	受診率				1件当たり日数(日)				1日当たり費用額(円)			
	入院	入院外	歯科	計	入院	入院外	歯科	計	入院	入院外	歯科	計
市町村計												
平成27年度	28.0	940.9	178.8	1,147.7	15.95	1.62	2.24	2.07	33,398	9,610	6,670	13,589
平成28年度	28.1	920.0	177.0	1,125.1	15.45	1.63	2.21	2.06	34,703	9,904	6,944	14,047
平成29年度	27.7	928.5	181.9	1,138.1	15.54	1.60	2.20	2.04	33,443	9,287	6,746	13,323
平成30年度	30.8	949.8	182.3	1,162.9	16.57	1.61	2.11	2.08	33,951	9,612	6,918	14,311
令和元年度	27.8	1,029.3	199.7	1,256.8	14.37	1.51	1.99	1.87	38,405	10,299	6,475	14,426
宮崎市	32.7	1,015.9	227.1	1,275.7	11.43	1.75	2.08	2.05	37,143	10,177	6,907	13,436
都城市	24.1	1,109.3	213.0	1,346.3	22.69	1.28	2.15	1.80	15,783	8,869	5,979	9,882
延岡市	25.9	963.0	168.5	1,157.4	10.86	1.77	1.74	1.97	74,820	11,451	7,119	18,731
日南市	44.4	1,274.1	185.2	1,503.7	19.25	1.30	2.00	1.92	17,351	6,265	8,000	9,775
小林市	8.1	1,151.4	181.1	1,340.5	22.67	1.55	1.94	1.73	38,843	6,278	6,287	8,855
日向市	40.0	995.0	240.0	1,275.0	7.50	1.26	1.71	1.54	126,968	10,640	6,266	27,530
串間市	0.0	922.2	122.2	1,044.4	0.00	1.17	2.00	1.27	0	8,636	6,206	8,187
西都市	20.0	1,120.0	240.0	1,380.0	4.50	1.42	2.75	1.70	32,746	13,042	4,564	11,409
えびの市	50.0	1,333.3	166.7	1,550.0	11.00	2.00	1.60	2.25	32,782	11,008	10,353	14,396
三股町	10.0	1,060.0	230.0	1,300.0	7.00	1.44	1.61	1.52	150,154	9,511	4,210	13,513
高原町	0.0	960.0	240.0	1,200.0	0.00	1.08	1.83	1.23	0	5,838	3,494	5,141
国富町	50.0	1,012.5	187.5	1,250.0	15.50	1.17	2.13	1.89	70,044	72,297	6,812	60,470
綾町	0.0	562.5	150.0	712.5	0.00	1.40	1.17	1.35	0	10,347	8,026	9,925
高鍋町	0.0	1,340.0	100.0	1,440.0	0.00	1.28	1.00	1.26	0	6,344	6,758	6,312
新富町	0.0	485.7	57.1	542.9	0.00	1.38	1.50	1.39	0	9,177	5,792	8,793
西米良村	0.0	0.0	0.0	0.0	0.00	0.00	0.00	0.00	0	0	0	0
木城町	0.0	883.3	333.3	1,216.7	0.00	1.21	1.75	1.36	0	5,509	6,341	5,803
川南町	133.3	1,700.0	33.3	1,866.7	23.00	1.25	3.00	2.84	31,553	6,643	5,827	21,041
都農町	66.7	633.3	100.0	800.0	14.75	1.08	1.67	2.29	35,409	9,268	2,671	22,690
門川町	12.5	837.5	362.5	1,212.5	8.00	1.06	2.66	1.61	39,595	8,998	5,589	8,884
諸塚村	0.0	0.0	0.0	0.0	0.00	1.00	0.00	1.00	0	7,030	0	7,030
椎葉村	0.0	0.0	0.0	0.0	0.00	0.00	0.00	0.00	0	0	0	0
高千穂町	0.0	250.0	0.0	250.0	0.00	1.60	0.00	1.40	0	13,623	8,180	14,400
日之影町	600.0	600.0	0.0	1,200.0	17.50	1.00	0.00	9.25	33,241	9,438	0	31,955
五ヶ瀬町	0.0	0.0	0.0	0.0	0.00	1.00	0.00	1.00	0	7,630	0	7,630
美郷町	0.0	700.0	166.7	866.7	0.00	2.00	1.40	1.88	0	5,125	5,934	5,240
組合計	-----	-----	-----	-----	-----	-----	-----	-----	-----	-----	-----	-----
医師国保組合	-----	-----	-----	-----	-----	-----	-----	-----	-----	-----	-----	-----
歯科国保組合	-----	-----	-----	-----	-----	-----	-----	-----	-----	-----	-----	-----
県合計	27.8	1,029.3	199.7	1,256.8	14.37	1.51	1.99	1.87	38,405	10,299	6,475	14,426

第3表 医療給付(診療費)諸率

退職被保険者等

1人当たり費用額 (円)										保険者
入院	入院外	歯科	小計	調剤	食事療養費	訪問看護	計	療養費	合計	
149,210	146,832	26,714	322,756	75,233	7,918	1,775	407,682	3,513	411,194	市町村計
150,754	148,071	27,171	325,996	69,513	7,640	2,816	405,966	3,306	409,271	平成27年度
143,670	138,331	26,999	308,999	71,726	7,749	2,978	391,452	3,135	394,587	平成28年度
173,028	146,569	26,589	346,187	66,549	9,355	2,992	425,083	3,521	428,605	平成29年度
153,327	160,103	25,721	339,151	78,403	7,151	1,244	425,949	3,790	429,740	平成30年度
138,852	180,523	32,597	351,971	117,909	6,727	4,369	480,977	4,190	485,167	令和元年度
86,224	125,975	27,350	239,550	49,599	10,371	0	299,520	3,517	303,037	宮崎市
210,603	194,881	20,829	426,313	65,411	4,913	0	496,637	4,179	500,816	都城市
148,444	103,953	29,630	282,027	73,987	14,743	0	370,758	1,398	372,155	延岡市
71,387	112,331	22,090	205,808	74,208	3,361	0	283,377	4,658	288,035	日南市
380,903	133,000	25,691	539,593	93,545	5,295	-1,672	636,760	3,319	640,079	小林市
0	93,082	15,171	108,253	61,806	0	0	170,059	0	170,059	日向市
29,471	207,366	30,124	266,961	53,714	1,280	0	321,955	596	322,551	串間市
180,300	293,558	27,608	501,467	74,255	11,492	0	587,214	25,773	612,987	西都市
105,108	145,511	15,578	266,197	82,781	926	0	349,904	3,631	353,535	えびの市
0	60,716	15,374	76,090	40,104	0	0	116,194	1,132	117,326	三股町
542,839	858,524	27,246	1,428,609	26,744	14,424	0	1,469,776	1,068	1,470,844	高原町
0	81,480	14,045	95,525	25,813	0	0	121,338	9,883	131,221	国富町
-1,000	109,118	6,758	114,876	43,948	0	0	158,824	1,662	160,486	綾町
0	61,614	4,964	66,579	25,166	0	8,353	100,097	3,571	103,668	高鍋町
0	0	0	0	0	0	0	0	0	0	新富町
0	58,762	36,990	95,752	55,078	0	0	150,830	2,393	153,223	西米良村
967,613	141,717	5,827	1,115,157	346,280	58,920	0	1,520,357	0	1,520,357	木城町
348,193	63,330	4,452	415,975	36,320	13,947	0	466,242	775	467,017	川南町
39,595	79,854	53,793	173,241	46,030	1,812	0	221,083	4,607	225,690	都農町
0	0	0	0	0	0	0	0	0	0	門川町
0	0	0	0	0	0	0	0	0	0	諸塚村
0	54,490	-4,090	50,400	-2,460	0	0	47,940	-9,324	38,616	椎葉村
3,490,330	56,630	0	3,546,960	0	176,900	0	3,723,860	0	3,723,860	高千穂町
0	0	0	0	0	0	0	0	0	0	日之影町
0	71,747	13,847	85,593	71,447	0	0	157,040	0	157,040	五ヶ瀬町
-----	-----	-----	-----	-----	-----	-----	-----	-----	-----	美郷町
-----	-----	-----	-----	-----	-----	-----	-----	-----	-----	組合計
-----	-----	-----	-----	-----	-----	-----	-----	-----	-----	医師国保組合
-----	-----	-----	-----	-----	-----	-----	-----	-----	-----	歯科国保組合
153,327	160,103	25,721	339,151	78,403	7,151	1,244	425,949	3,790	429,740	県合計

第3表 医療給付(診療費)諸率

(3)合計

保険者	受診率				1件当たり日数(日)				1日当たり費用額(円)			
	入院	入院外	歯科	計	入院	入院外	歯科	計	入院	入院外	歯科	計
市町村計												
平成27年度	29.9	829.3	146.8	1,005.9	18.11	1.66	2.24	2.23	27,082	8,770	6,693	12,881
平成28年度	30.8	841.4	148.1	1,020.3	17.84	1.64	2.18	2.21	27,500	8,896	6,812	13,133
平成29年度	31.1	853.0	153.7	1,037.8	17.85	1.62	2.14	2.18	27,720	9,125	6,861	13,361
平成30年度	31.7	862.1	159.2	1,053.0	17.86	1.60	2.08	2.16	28,347	9,359	6,897	13,723
令和元年度	31.9	874.0	167.7	1,073.6	17.83	1.59	2.02	2.14	29,057	9,623	7,027	14,060
宮崎市	26.9	881.1	180.9	1,088.8	16.34	1.64	1.94	2.06	33,091	9,253	7,066	13,591
都城市	36.4	880.1	160.1	1,076.6	18.67	1.52	2.10	2.19	27,123	9,764	7,165	14,395
延岡市	32.0	838.6	163.0	1,033.6	18.47	1.58	2.08	2.18	27,395	9,642	6,912	13,873
日南市	38.9	953.0	197.2	1,189.1	20.31	1.57	1.90	2.24	26,301	10,402	6,696	14,594
小林市	36.3	920.5	144.4	1,101.2	18.36	1.63	2.11	2.25	27,533	8,971	7,072	13,743
日向市	34.6	816.5	157.0	1,008.2	18.72	1.59	2.05	2.25	26,444	10,423	6,694	14,479
串間市	44.0	878.5	139.5	1,062.0	20.86	1.56	2.21	2.44	22,859	9,489	6,693	13,881
西都市	32.4	851.2	159.6	1,043.2	16.98	1.63	2.17	2.19	30,121	9,579	7,182	14,157
えびの市	38.2	986.7	155.5	1,180.4	18.15	1.66	2.12	2.26	26,949	9,307	6,571	13,561
三股町	33.0	910.5	148.5	1,092.0	17.35	1.54	2.10	2.09	29,586	9,912	7,163	14,467
高原町	37.2	859.5	143.0	1,039.7	18.61	1.57	2.33	2.28	26,880	9,271	7,219	14,126
国富町	24.9	917.2	177.8	1,119.8	15.83	1.51	2.05	1.91	33,883	9,480	7,176	13,573
綾町	25.9	821.0	196.5	1,043.4	16.09	1.46	1.84	1.90	38,655	10,323	7,687	15,816
高鍋町	30.6	855.4	158.6	1,044.6	16.73	1.59	2.05	2.11	33,407	10,446	6,817	15,248
新富町	26.2	910.8	181.6	1,118.6	16.38	1.55	1.91	1.95	32,564	8,665	7,103	13,101
西米良村	33.8	1,008.8	164.4	1,207.0	12.45	1.54	2.04	1.91	37,080	11,997	6,997	15,849
木城町	29.1	820.1	161.7	1,010.8	17.83	1.48	2.07	2.05	29,242	9,429	6,703	13,950
川南町	30.2	840.8	164.1	1,035.1	17.28	1.47	1.99	2.02	31,145	10,035	6,613	14,773
都農町	32.6	819.8	191.0	1,043.4	15.88	1.47	1.66	1.96	32,278	9,546	7,035	14,924
門川町	34.5	802.3	139.4	976.1	18.65	1.51	2.16	2.21	26,849	10,089	7,357	14,705
諸塚村	40.0	890.9	126.6	1,057.5	17.84	1.43	2.08	2.13	23,656	9,673	7,713	13,878
椎葉村	33.9	915.1	147.8	1,096.8	16.49	1.32	2.00	1.88	27,290	10,797	7,341	14,779
高千穂町	37.0	684.8	121.1	842.9	19.82	1.69	2.09	2.54	25,467	12,554	7,505	16,378
日之影町	43.2	905.1	107.4	1,055.7	20.73	1.49	2.18	2.35	21,613	11,959	7,253	15,004
五ヶ瀬町	46.8	789.8	114.4	951.1	18.19	1.54	2.21	2.44	27,545	11,021	7,006	16,648
美郷町	47.2	866.5	160.3	1,074.0	19.23	1.42	1.92	2.28	22,991	11,004	8,280	15,107
組合計	11.1	565.5	127.5	704.2	11.02	1.43	1.61	1.62	49,268	8,994	7,189	12,998
医師国保組合	9.5	504.5	197.0	711.0	10.34	1.50	1.62	1.65	63,378	10,799	6,390	13,997
歯科国保組合	12.1	601.3	86.8	700.2	11.33	1.40	1.61	1.59	43,323	8,041	8,261	12,383
県合計	31.6	869.3	167.0	1,068.0	17.79	1.59	2.01	2.13	29,124	9,618	7,029	14,052

第3表 医療給付(診療費)諸率
合計

1人当たり費用額 (円)										保険者
入院	入院外	歯科	小計	調剤	食事療養費	訪問看護	計	療養費	合計	
146,670	120,667	21,999	289,336	65,662	9,936	1,724	366,657	3,302	369,959	市町村計
150,986	122,677	22,022	295,685	62,060	9,973	2,046	369,764	3,215	372,978	平成27年度
154,134	125,995	22,546	302,676	63,174	10,040	2,388	378,278	3,056	381,334	平成28年度
160,574	129,196	22,832	312,603	62,612	10,220	2,742	388,177	3,049	391,226	平成29年度
165,493	133,729	23,746	322,969	65,460	10,257	3,209	401,895	3,080	404,975	平成30年度 令和元年度
145,510	134,043	24,798	304,352	65,208	7,708	4,961	382,229	3,272	385,501	宮崎市
184,152	130,924	24,119	339,194	61,635	12,355	2,173	415,358	3,224	418,582	都城市
161,660	127,951	23,481	313,092	64,705	10,807	2,610	391,214	2,609	393,822	延岡市
207,625	155,923	25,080	388,628	72,994	14,660	1,069	477,350	3,092	480,442	日南市
183,651	134,792	21,505	339,947	73,584	12,253	1,115	426,900	2,395	429,295	小林市
171,313	134,915	21,516	327,745	72,754	11,638	3,459	415,596	4,354	419,950	日向市
209,701	130,009	20,665	360,376	55,830	17,203	148	433,556	1,817	435,373	串間市
165,698	133,104	24,913	323,716	59,566	9,747	2,744	395,772	2,747	398,518	西都市
186,834	152,662	21,637	361,133	84,768	12,563	2,287	460,750	2,143	462,893	えびの市
169,425	138,926	22,282	330,633	66,406	10,388	2,354	409,780	3,432	413,212	三股町
186,196	124,834	24,019	335,050	73,381	12,483	2,145	423,059	3,171	426,230	高原町
133,492	131,238	26,181	290,911	66,738	6,905	5,075	369,629	3,285	372,914	国富町
161,363	123,999	27,768	313,130	62,524	7,573	3,804	387,031	4,257	391,288	綾町
170,755	142,438	22,118	335,311	65,770	9,048	3,824	413,954	3,756	417,710	高鍋町
139,519	122,343	24,600	286,462	62,278	7,761	2,218	358,719	3,196	361,914	新富町
156,025	185,826	23,455	365,305	103,270	7,456	0	476,031	1,176	477,207	西米良村
151,517	114,700	22,424	288,641	55,067	8,904	1,425	354,038	1,817	355,855	木城町
162,384	124,401	21,567	308,353	48,017	9,370	2,461	368,201	2,671	370,871	川南町
167,254	115,300	22,263	304,816	67,169	9,178	1,424	382,587	2,914	385,501	都農町
172,905	122,545	22,165	317,615	67,814	11,711	3,685	400,825	3,548	404,373	門川町
168,821	123,249	20,281	312,351	84,303	13,056	400	410,110	628	410,739	諸塚村
152,526	130,052	21,676	304,254	38,628	10,553	0	353,435	914	354,349	椎葉村
186,740	144,941	19,032	350,713	53,036	12,742	1,047	417,538	1,757	419,295	高千穂町
193,502	161,044	16,985	371,531	58,034	17,024	0	446,589	2,034	448,623	日之影町
234,629	134,094	17,699	386,423	67,152	15,326	695	469,596	2,306	471,902	五ヶ瀬町
208,488	135,347	25,511	369,346	74,801	16,681	1,145	461,973	1,822	463,795	美郷町
60,301	72,827	14,806	147,934	34,141	1,786	2,282	186,143	1,841	187,984	組合計
62,250	81,765	20,404	164,418	42,325	1,503	4,121	212,368	1,040	213,408	医師国保組合
59,159	67,592	11,527	138,278	29,347	1,952	1,205	170,781	2,310	173,091	歯科国保組合
163,891	132,801	23,610	320,302	64,983	10,128	3,195	398,608	3,062	401,670	県合計

国民健康保険医療給付の状況(市町村分)

	費用総額(百万円)						1人当たり費用額(円)			受診率			
	平成30年度	構成率	令和元年度	構成率	伸び率	平成30年度	令和元年度	伸び率	平成30年度	令和元年度	伸び率		
一 般	入院	入院	43,743	41.0	43,848	40.9	0.2	160,483	165,511	3.1	31.7	32.0	0.9
		入院外	35,181	33.0	35,418	33.0	0.7	129,069	133,690	3.6	861.4	873.8	1.4
		歯科	6,216	5.8	6,290	5.9	1.2	22,805	23,743	4.1	159.1	167.6	5.3
	診療費計		85,140	79.9	85,556	79.8	0.5	312,357	322,944	3.4	1,052.2	1,073.3	2.0
	調剤		17,059	16.0	17,337	16.2	1.6	62,584	65,440	4.6			
	食事療養費		2,787	2.6	2,719	2.5	-2.4	10,226	10,262	0.4			
	訪問看護		747	0.7	851	0.8	13.9	2,740	3,212	17.2	4.0	4.5	12.5
	療養費		830	0.8	816	0.8	-1.7	3,045	3,079	1.1			
療養諸費計		106,563	100.0	107,279	100.0	0.7	390,953	404,938	3.6				
退 職	入院	入院	344	40.3	61	35.9	-82.3	173,028	153,327	-11.4	30.8	27.8	-9.7
		入院外	292	34.2	63	37.1	-78.4	146,569	160,103	9.2	949.8	1,029.3	8.4
		歯科	53	6.2	10	5.9	-81.1	26,589	25,721	-3.3	182.3	199.7	9.5
	診療費計		689	80.8	134	78.8	-80.6	346,187	339,151	-2.0	1,162.9	1,256.8	8.1
	調剤		132	15.5	31	18.2	-76.5	66,549	78,403	17.8			
	食事療養費		19	2.2	3	1.8	-84.2	9,355	7,151	-23.6			
	訪問看護		6	0.7	0	0.0	-100.0	2,992	1,244	-58.4	3.0	2.8	-6.7
	療養費		7	0.8	2	1.2	-71.4	3,521	3,790	7.6			
療養諸費計		853	100.0	170	100.0	-80.1	428,605	429,740	0.3				
合 計	入院	入院	44,088	41.0	43,909	40.9	-0.4	160,574	165,493	3.1	31.7	31.9	0.6
		入院外	35,473	33.0	35,481	33.0	0.0	129,196	133,729	3.5	862.1	874.0	1.4
		歯科	6,269	5.8	6,300	5.9	0.5	22,832	23,746	4.0	159.2	167.7	5.3
	診療費計		85,829	79.9	85,691	79.8	-0.2	312,603	322,969	3.3	1,053.0	1,073.6	2.0
	調剤		17,191	16.0	17,368	16.2	1.0	62,612	65,460	4.5			
	食事療養費		2,806	2.6	2,721	2.5	-3.0	10,220	10,257	0.4			
	訪問看護		753	0.7	852	0.8	13.1	2,742	3,209	17.0	4.0	4.5	12.5
	療養費		837	0.8	817	0.8	-2.4	3,049	3,080	1.0			
療養諸費計		107,416	100.0	107,449	100.0	0.0	391,226	404,975	3.5				

1件当たり費用額（円）			1件当たり日数（日）			1日当たり費用額（円）			被保険者数 （人）			
平成30年度	令和元年度	伸び率	平成30年度	令和元年度	伸び率	平成30年度	令和元年度	伸び率				
505,885	518,032	2.4	17.87	17.83	-0.2	28,310	29,047	2.6	平成30年度	入院		一
14,983	15,301	2.1	1.60	1.59	-0.6	9,357	9,622	2.8	272,573	入院外		
14,338	14,166	-1.2	2.08	2.02	-2.9	6,897	7,028	1.9		歯科		
29,686	30,089	1.4	2.16	2.14	-0.9	13,719	14,059	2.5	令和元年度	診療費計		般
									264,926	調剤		
										食事療養費		
									伸び率	訪問看護		
									-2.8	療養費		
										療養諸費計		
562,625	551,978	-1.9	16.57	14.37	-13.3	33,951	38,405	13.1	平成30年度	入院		退
15,432	15,555	0.8	1.61	1.51	-6.2	9,612	10,299	7.1	1,990	入院外		
14,585	12,877	-11.7	2.11	1.99	-5.7	6,918	6,475	-6.4		歯科		
29,770	26,985	-9.4	2.08	1.87	-10.1	14,311	14,426	0.8	令和元年度	診療費計		職
									396	調剤		
										食事療養費		
									伸び率	訪問看護		
									-80.1	療養費		
										療養諸費計		
506,283	518,076	2.3	17.86	17.83	-0.2	28,347	29,057	2.5	平成30年度	入院		合
14,987	15,301	2.1	1.60	1.59	-0.6	9,359	9,623	2.8	274,563	入院外		
14,340	14,164	-1.2	2.08	2.02	-2.9	6,897	7,027	1.9		歯科		
29,687	30,083	1.3	2.16	2.14	-0.9	13,723	14,060	2.5	令和元年度	診療費計		計
									265,322	調剤		
										食事療養費		
									伸び率	訪問看護		
									-3.4	療養費		
										療養諸費計		

第4表 保険者別1人当たり医療費の比較

(単位:円)

保険者	一般 被保険者		退職 被保険者		被保険者 合計	
		順位		順位		順位
宮崎市	385,384	20	485,167	7	385,501	20
都城市	418,746	12	303,037	12	418,582	12
延岡市	393,622	18	500,816	6	393,822	18
日南市	480,674	1	372,155	9	480,442	1
小林市	429,733	8	288,035	13	429,295	8
日向市	419,637	10	640,079	4	419,950	10
串間市	435,829	7	170,059	15	435,373	7
西都市	398,599	17	322,551	11	398,518	17
えびの市	462,730	5	612,987	5	462,893	5
三股町	413,320	14	353,535	10	413,212	14
高原町	426,803	9	117,326	20	426,230	9
国富町	371,371	22	1,470,844	3	372,914	22
綾町	392,194	19	131,221	19	391,288	19
高鍋町	417,960	13	160,486	16	417,710	13
新富町	362,323	24	103,668	21	361,914	24
西米良村	477,207	2	0	23	477,207	2
木城町	356,749	25	153,223	18	355,855	25
川南町	370,165	23	1,520,357	2	370,871	23
都農町	385,358	21	467,017	8	385,501	20
門川町	404,698	16	225,690	14	404,373	16
諸塚村	410,662	15	0	23	410,739	15
椎葉村	354,349	26	0	23	354,349	26
高千穂町	419,516	11	38,616	22	419,295	11
日之影町	445,545	6	3,723,860	1	448,623	6
五ヶ瀬町	471,852	3	0	23	471,902	3
美郷町	464,358	4	157,040	17	463,795	4
市町村平均	404,938		429,740		404,975	

第5表 高額療養費の支給状況

(1)一般被保険者

(単位：件)

保険者	高額療養費支給件数							他法併用分	計
	合算分		単 独 分						
	多数該当分	その他	多数該当分	長期疾病分	入院分	その他			
市町村計									
平成27年度	11,705	34,946	29,925	20,392	37,036	18,138	32,303	184,445	
平成28年度	13,561	47,446	30,661	21,502	38,896	16,805	25,808	194,679	
平成29年度	14,111	56,850	30,378	21,285	38,917	19,578	20,615	201,734	
平成30年度	14,839	66,783	30,490	20,678	39,247	20,555	16,615	209,207	
令和元年度	16,491	76,040	30,016	20,458	39,718	22,547	14,797	220,067	
宮崎市	6,214	32,111	8,122	6,214	11,681	7,093	4,431	75,866	
都城市	2,759	9,248	5,204	2,655	6,162	3,176	2,322	31,526	
延岡市	2,165	7,543	3,419	2,595	4,441	2,301	1,316	23,780	
日南市	465	4,735	1,803	1,095	2,055	956	1,356	12,465	
小林市	513	3,253	1,631	1,057	2,111	793	402	9,760	
日向市	666	2,690	2,130	1,413	2,325	1,280	1,221	11,725	
串間市	145	1,340	900	365	1,062	343	262	4,417	
西都市	169	2,749	856	718	1,411	695	532	7,130	
えびの市	629	1,843	766	420	1,078	470	243	5,449	
三股町	325	1,580	605	486	897	467	223	4,583	
高原町	75	712	429	209	433	149	114	2,121	
国富町	420	408	534	344	719	1,599	372	4,396	
綾町	48	738	143	117	305	169	127	1,647	
高鍋町	337	1,345	440	519	752	401	320	4,114	
新富町	185	690	396	243	484	249	224	2,471	
西米良村	0	102	27	30	50	28	0	237	
木城町	101	318	151	78	189	104	48	989	
川南町	289	992	410	247	645	246	382	3,211	
都農町	16	76	323	203	539	1,027	169	2,353	
門川町	386	1,213	518	475	822	336	139	3,889	
諸塚村	27	10	92	60	92	151	28	460	
権葉村	52	149	89	30	138	41	31	530	
高千穂町	248	629	460	429	636	236	215	2,853	
日之影町	106	308	155	155	195	82	75	1,076	
五ヶ瀬町	41	289	183	189	177	51	72	1,002	
美郷町	110	969	230	112	319	104	173	2,017	
組合計	48	32	66	86	224	25	21	502	
医師国保組合	48	32	19	39	32	12	2	184	
歯科国保組合	0	0	47	47	192	13	19	318	
県合計	16,539	76,072	30,082	20,544	39,942	22,572	14,818	220,569	

第5表 高額療養費の支給状況
一般被保険者(単位:円)

高額療養費支給額								保険者
合算分		単 独 分				他法併用分	計	
多数該当分	その他	多数該当分	長期疾病分	入院分	その他			
201,254,888	300,487,123	2,690,389,439	1,816,251,585	4,487,019,733	455,910,190	1,841,014,175	11,792,327,133	市町村計
231,683,279	364,659,366	2,732,479,401	1,840,037,689	4,641,355,882	462,150,554	1,810,738,882	12,083,105,053	平成27年度
224,649,235	416,379,314	2,705,913,886	1,806,062,798	4,745,399,099	508,984,188	1,433,142,726	11,840,531,246	平成28年度
240,506,315	493,208,938	2,740,307,207	1,803,500,938	4,708,829,207	572,809,271	1,457,100,669	12,016,262,545	平成29年度
251,423,137	556,330,593	2,866,103,620	1,796,286,335	4,718,698,209	614,832,653	1,461,944,322	12,265,618,869	平成30年度
								令和元年度
94,522,899	222,862,925	810,341,551	583,611,223	1,432,372,239	196,856,033	492,549,213	3,833,116,083	宮崎市
44,143,377	71,314,028	502,986,926	220,818,108	735,303,727	92,525,787	238,982,670	1,906,074,623	都城市
29,181,764	55,934,281	326,099,315	174,408,916	507,172,341	75,454,188	112,227,379	1,280,478,184	延岡市
9,145,539	32,954,714	184,814,115	95,873,005	249,282,263	25,601,151	120,578,710	718,249,497	日南市
10,450,425	26,212,181	144,638,639	99,419,700	254,407,782	25,042,494	38,280,655	598,451,876	小林市
11,720,584	18,527,925	181,550,911	115,738,815	265,204,485	30,582,185	79,789,321	703,114,226	日向市
2,832,974	9,219,107	83,085,956	31,444,606	113,388,529	10,821,835	23,912,482	274,705,489	串間市
3,903,842	22,623,506	77,806,112	68,898,610	177,706,848	26,479,348	41,890,581	419,308,847	西都市
6,285,185	13,703,399	67,760,737	42,788,392	120,625,138	12,808,849	41,270,042	305,241,742	えびの市
5,390,489	14,334,742	61,498,625	46,090,105	105,792,760	13,124,413	19,197,796	265,428,930	三股町
1,501,411	5,361,087	42,369,337	16,310,703	52,996,986	4,697,364	13,138,750	136,375,638	高原町
7,416,979	6,690,481	38,684,677	26,157,253	92,406,647	17,721,377	31,602,040	220,679,454	国富町
1,045,963	6,339,245	14,522,139	14,128,005	42,889,819	8,381,965	10,112,797	97,419,933	綾町
4,945,662	9,960,736	48,185,285	54,783,659	89,147,372	15,211,750	41,835,854	264,070,318	高鍋町
2,469,076	4,979,805	35,440,433	20,196,297	60,546,372	7,774,200	26,741,148	158,147,331	新富町
0	944,117	1,498,698	2,267,367	6,350,452	2,279,786	0	13,340,420	西米良村
1,255,654	2,558,534	14,827,673	7,541,137	24,087,058	1,910,789	5,513,751	57,694,596	木城町
3,268,282	8,537,367	47,551,991	25,684,743	75,802,434	6,794,422	33,991,215	201,630,454	川南町
238,768	847,438	27,130,103	27,813,749	62,158,161	15,621,070	21,785,392	155,594,681	都農町
4,315,277	8,472,290	47,173,604	37,635,888	85,672,308	10,653,183	15,879,875	209,802,425	門川町
320,021	142,641	4,528,895	3,787,962	6,645,372	1,280,081	3,406,310	20,111,282	諸塚村
491,902	1,255,175	7,812,695	3,731,001	11,921,783	1,332,425	5,122,499	31,667,480	椎葉村
4,653,423	5,544,934	44,483,999	36,267,704	76,888,809	5,723,957	10,494,933	184,057,759	高千穂町
877,763	2,119,777	13,886,989	10,304,028	20,475,187	1,797,494	7,388,562	56,849,800	日之影町
670,255	3,047,024	16,718,699	20,229,313	19,271,090	2,097,629	6,476,866	68,510,876	五ヶ瀬町
375,623	1,843,134	20,705,516	10,356,046	30,182,247	2,258,878	19,775,481	85,496,925	美郷町
2,862,902	1,053,066	9,135,014	7,503,488	24,742,500	1,027,161	2,479,896	48,804,027	組合計
2,862,902	1,053,066	5,485,125	2,537,114	5,190,187	480,305	104,455	17,713,154	医師国保組合
0	0	3,649,889	4,966,374	19,552,313	546,856	2,375,441	31,090,873	歯科国保組合
254,286,039	557,383,659	2,875,238,634	1,803,789,823	4,743,440,709	615,859,814	1,464,424,218	12,314,422,896	県合計

第5表 高額療養費の支給状況

(2)退職被保険者等

(単位：件)

保険者	高額療養費支給件数							計
	合算分		単 独 分				他法併用分	
	多数該当	その他	多数該当分	長期疾病分	入院分	その他		
市町村計								
平成27年度	727	407	1,616	1,902	1,871	300	471	7,294
平成28年度	677	289	1,192	1,379	1,286	248	270	5,341
平成29年度	356	141	565	597	707	95	132	2,593
平成30年度	124	77	222	271	342	38	76	1,150
令和元年度	37	19	72	53	87	14	22	304
宮崎市	26	8	22	26	29	7	6	124
都城市	2	1	10	0	11	2	3	29
延岡市	2	3	4	21	14	0	2	46
日南市	4	2	11	1	6	0	0	24
小林市	0	0	2	0	2	0	0	4
日向市	1	1	10	0	6	2	3	23
串間市	0	2	0	0	0	1	0	3
西都市	0	0	0	1	2	0	0	3
えびの市	0	1	3	3	4	1	0	12
三股町	1	0	0	0	1	0	0	2
高原町	0	0	0	0	0	0	0	0
国富町	0	0	10	0	1	0	0	11
綾町	0	0	0	1	0	0	0	1
高鍋町	0	0	0	0	0	0	0	0
新富町	0	0	0	0	1	0	0	1
西米良村	0	0	0	0	0	0	0	0
木城町	0	0	0	0	0	0	0	0
川南町	0	0	0	0	0	0	8	8
都農町	0	0	0	0	5	0	0	5
門川町	0	0	0	0	1	0	0	1
諸塚村	0	0	0	0	0	0	0	0
椎葉村	0	0	0	0	0	0	0	0
高千穂町	0	0	0	0	0	0	0	0
日之影町	1	1	0	0	4	1	0	7
五ヶ瀬町	0	0	0	0	0	0	0	0
美郷町	0	0	0	0	0	0	0	0
組合計	-----	-----	-----	-----	-----	-----	-----	-----
医師国保組合	-----	-----	-----	-----	-----	-----	-----	-----
歯科国保組合	-----	-----	-----	-----	-----	-----	-----	-----
県合計	37	19	72	53	87	14	22	304

第5表 高額療養費の支給状況

退職被保険者等(単位：円)

高額療養費支給額								保険者
合算分		単 独 分				他法併用分	計	
多数該当	その他	多数該当分	長期疾病分	入院分	その他			
13,933,806	11,031,210	141,277,816	163,062,018	279,492,377	14,991,578	82,136,457	705,925,262	市町村計
11,563,995	7,641,906	124,761,225	109,233,705	179,561,413	11,541,248	38,941,466	483,244,958	平成27年度
6,671,748	4,024,848	52,281,256	60,057,782	106,937,976	5,843,307	15,701,197	251,518,114	平成28年度
1,632,251	1,971,372	22,358,006	29,812,647	49,542,138	1,819,950	9,640,759	116,777,123	平成29年度
1,040,283	334,378	6,176,872	6,148,188	12,009,761	1,131,633	1,254,825	28,095,940	平成30年度
								令和元年度
648,359	124,839	1,467,418	2,467,731	3,312,841	691,384	69,600	8,782,172	宮崎市
70,782	31,071	424,254	0	927,873	36,621	53,250	1,543,851	都城市
60,448	25,095	69,960	2,394,558	2,334,283	0	317,684	5,202,028	延岡市
130,800	33,388	725,295	377,003	458,007	0	0	1,724,493	日南市
0	0	483,132	0	287,374	0	0	770,506	小林市
48,294	25,656	230,946	0	1,964,814	182,655	53,857	2,506,222	日向市
0	8,626	0	0	0	995	0	9,621	串間市
0	0	0	387,275	63,135	0	0	450,410	西都市
0	37,430	146,571	282,582	395,334	126,480	0	988,397	えびの市
10,800	0	0	0	257,724	0	0	268,524	三股町
0	0	0	0	0	0	0	0	高原町
0	0	2,629,296	0	378,669	0	0	3,007,965	国富町
0	0	0	239,039	0	0	0	239,039	綾町
0	0	0	0	0	0	0	0	高鍋町
0	0	0	0	175,473	0	0	175,473	新富町
0	0	0	0	0	0	0	0	西米良村
0	0	0	0	0	0	0	0	木城町
0	0	0	0	0	0	760,434	760,434	川南町
0	0	0	0	780,105	0	0	780,105	都農町
0	0	0	0	59,628	0	0	59,628	門川町
0	0	0	0	0	0	0	0	諸塚村
0	0	0	0	0	0	0	0	椎葉村
0	0	0	0	-2,827	0	0	-2,827	高千穂町
70,800	48,273	0	0	617,328	93,498	0	829,899	日之影町
0	0	0	0	0	0	0	0	五ヶ瀬町
0	0	0	0	0	0	0	0	美郷町
-----	-----	-----	-----	-----	-----	-----	-----	組合計
-----	-----	-----	-----	-----	-----	-----	-----	医師国保組合
-----	-----	-----	-----	-----	-----	-----	-----	歯科国保組合
1,040,283	334,378	6,176,872	6,148,188	12,009,761	1,131,633	1,254,825	28,095,940	県合計

第5表 高額療養費の支給状況

(3)合計

(単位：件)

保険者	高額療養費支給件数							計
	合算分		単独分			他法併用分		
	多数該当分	その他	多数該当分	長期疾病分	入院分		その他	
市町村計								
平成27年度	12,432	35,353	31,541	22,294	38,907	18,438	32,774	191,739
平成28年度	14,238	47,735	31,853	22,881	40,182	17,053	26,078	200,020
平成29年度	14,467	56,991	30,943	21,882	39,624	19,673	20,747	204,327
平成30年度	14,963	66,860	30,712	20,949	39,589	20,593	16,691	210,357
令和元年度	16,528	76,059	30,088	20,511	39,805	22,561	14,819	220,371
宮崎市	6,240	32,119	8,144	6,240	11,710	7,100	4,437	75,990
都城市	2,761	9,249	5,214	2,655	6,173	3,178	2,325	31,555
延岡市	2,167	7,546	3,423	2,616	4,455	2,301	1,318	23,826
日南市	469	4,737	1,814	1,096	2,061	956	1,356	12,489
小林市	513	3,253	1,633	1,057	2,113	793	402	9,764
日向市	667	2,691	2,140	1,413	2,331	1,282	1,224	11,748
串間市	145	1,342	900	365	1,062	344	262	4,420
西都市	169	2,749	856	719	1,413	695	532	7,133
えびの市	629	1,844	769	423	1,082	471	243	5,461
三股町	326	1,580	605	486	898	467	223	4,585
高原町	75	712	429	209	433	149	114	2,121
国富町	420	408	544	344	720	1,599	372	4,407
綾町	48	738	143	118	305	169	127	1,648
高鍋町	337	1,345	440	519	752	401	320	4,114
新富町	185	690	396	243	485	249	224	2,472
西米良村	0	102	27	30	50	28	0	237
木城町	101	318	151	78	189	104	48	989
川南町	289	992	410	247	645	246	390	3,219
都農町	16	76	323	203	544	1,027	169	2,358
門川町	386	1,213	518	475	823	336	139	3,890
諸塚村	27	10	92	60	92	151	28	460
椎葉村	52	149	89	30	138	41	31	530
高千穂町	248	629	460	429	636	236	215	2,853
日之影町	107	309	155	155	199	83	75	1,083
五ヶ瀬町	41	289	183	189	177	51	72	1,002
美郷町	110	969	230	112	319	104	173	2,017
組合計	48	32	66	86	224	25	21	502
医師国保組合	48	32	19	39	32	12	2	184
歯科国保組合	0	0	47	47	192	13	19	318
県合計	16,576	76,091	30,154	20,597	40,029	22,586	14,840	220,873

第5表 高額療養費の支給状況

合計(単位:円)

高額療養費支給額								保険者
合算分		単独分				他法併用分	計	
多数該当分	その他	多数該当分	長期疾病分	入院分	その他			
215,188,694	311,518,333	2,831,667,255	1,979,313,603	4,766,512,110	470,901,768	1,923,150,632	12,498,252,395	市町村計
243,247,274	372,301,272	2,857,240,626	1,949,271,394	4,820,917,295	473,691,802	1,849,680,348	12,566,350,011	平成27年度
231,320,983	420,404,162	2,758,195,142	1,866,120,580	4,852,337,075	514,827,495	1,448,843,923	12,092,049,360	平成28年度
242,138,566	495,180,310	2,762,665,213	1,833,313,585	4,758,371,345	574,629,221	1,466,741,428	12,133,039,668	平成29年度
252,463,420	556,664,971	2,872,280,492	1,802,434,523	4,730,707,970	615,964,286	1,463,199,147	12,293,714,809	平成30年度
								令和元年度
95,171,258	222,987,764	811,808,969	586,078,954	1,435,685,080	197,547,417	492,618,813	3,841,898,255	宮崎市
44,214,159	71,345,099	503,411,180	220,818,108	736,231,600	92,562,408	239,035,920	1,907,618,474	都城市
29,242,212	55,959,376	326,169,275	176,803,474	509,506,624	75,454,188	112,545,063	1,285,680,212	延岡市
9,276,339	32,988,102	185,539,410	96,250,008	249,740,270	25,601,151	120,578,710	719,973,990	日南市
10,450,425	26,212,181	145,121,771	99,419,700	254,695,156	25,042,494	38,280,655	599,222,382	小林市
11,768,878	18,553,581	181,781,857	115,738,815	267,169,299	30,764,840	79,843,178	705,620,448	日向市
2,832,974	9,227,733	83,085,956	31,444,606	113,388,529	10,822,830	23,912,482	274,715,110	串間市
3,903,842	22,623,506	77,806,112	69,285,885	177,769,983	26,479,348	41,890,581	419,759,257	西都市
6,285,185	13,740,829	67,907,308	43,070,974	121,020,472	12,935,329	41,270,042	306,230,139	えびの市
5,401,289	14,334,742	61,498,625	46,090,105	106,050,484	13,124,413	19,197,796	265,697,454	三股町
1,501,411	5,361,087	42,369,337	16,310,703	52,996,986	4,697,364	13,138,750	136,375,638	高原町
7,416,979	6,690,481	41,313,973	26,157,253	92,785,316	17,721,377	31,602,040	223,687,419	国富町
1,045,963	6,339,245	14,522,139	14,367,044	42,889,819	8,381,965	10,112,797	97,658,972	綾町
4,945,662	9,960,736	48,185,285	54,783,659	89,147,372	15,211,750	41,835,854	264,070,318	高鍋町
2,469,076	4,979,805	35,440,433	20,196,297	60,721,845	7,774,200	26,741,148	158,322,804	新富町
0	944,117	1,498,698	2,267,367	6,350,452	2,279,786	0	13,340,420	西米良村
1,255,654	2,558,534	14,827,673	7,541,137	24,087,058	1,910,789	5,513,751	57,694,596	木城町
3,268,282	8,537,367	47,551,991	25,684,743	75,802,434	6,794,422	34,751,649	202,390,888	川南町
238,768	847,438	27,130,103	27,813,749	62,938,266	15,621,070	21,785,392	156,374,786	都農町
4,315,277	8,472,290	47,173,604	37,635,888	85,731,936	10,653,183	15,879,875	209,862,053	門川町
320,021	142,641	4,528,895	3,787,962	6,645,372	1,280,081	3,406,310	20,111,282	諸塚村
491,902	1,255,175	7,812,695	3,731,001	11,921,783	1,332,425	5,122,499	31,667,480	椎葉村
4,653,423	5,544,934	44,483,999	36,267,704	76,885,982	5,723,957	10,494,933	184,054,932	高千穂町
948,563	2,168,050	13,886,989	10,304,028	21,092,515	1,890,992	7,388,562	57,679,699	日之影町
670,255	3,047,024	16,718,699	20,229,313	19,271,090	2,097,629	6,476,866	68,510,876	五ヶ瀬町
375,623	1,843,134	20,705,516	10,356,046	30,182,247	2,258,878	19,775,481	85,496,925	美郷町
2,862,902	1,053,066	9,135,014	7,503,488	24,742,500	1,027,161	2,479,896	48,804,027	組合計
2,862,902	1,053,066	5,485,125	2,537,114	5,190,187	480,305	104,455	17,713,154	医師国保組合
0	0	3,649,889	4,966,374	19,552,313	546,856	2,375,441	31,090,873	歯科国保組合
255,326,322	557,718,037	2,881,415,506	1,809,938,011	4,755,450,470	616,991,447	1,465,679,043	12,342,518,836	県合計

第6表 経理状況

(1) 収入の部

(単位：円)

保険者	保険税(料)	国庫支出金	都道府県支出金			
			普通交付金	特別交付金	その他	計
			市町村計			
平成30年度	24,750,794,019	2,038,155	90,515,867,521	3,294,027,000	669,000	93,810,563,521
令和元年度	24,154,017,362	60,381,312	90,928,689,628	3,299,978,000	1,920,000	94,230,587,628
宮崎市	7,669,808,578	5,304,000	29,506,871,522	901,012,000	0	30,407,883,522
都城市	3,760,531,017	8,101,000	13,518,647,113	429,705,000	0	13,948,352,113
延岡市	2,569,053,998	8,213,000	9,625,460,442	427,637,000	0	10,053,097,442
日南市	1,164,987,346	5,192,000	5,146,466,204	164,954,000	0	5,311,420,204
小林市	1,233,733,956	2,180,000	4,353,691,755	104,784,000	0	4,458,475,755
日向市	1,237,506,339	7,402,000	5,056,472,565	208,481,000	46,000	5,264,999,565
串間市	500,327,087	270,312	1,943,362,666	117,235,000	9,000	2,060,606,666
西都市	1,018,374,493	363,000	3,165,254,599	114,810,000	0	3,280,064,599
えびの市	525,099,491	745,000	2,176,710,649	37,333,000	0	2,214,043,649
三股町	502,662,232	4,411,000	1,949,538,951	37,868,000	25,000	1,987,431,951
高原町	287,879,624	712,000	972,339,953	26,549,000	0	998,888,953
国富町	520,124,022	4,411,000	1,774,848,976	33,585,000	0	1,808,433,976
綾町	193,028,385	186,000	759,776,782	25,701,000	5,000	785,482,782
高鍋町	458,400,592	0	1,843,956,268	35,727,000	794,000	1,880,477,268
新富町	462,746,651	238,000	1,324,876,444	34,250,000	0	1,359,126,444
西米良村	23,614,700	167,000	113,575,969	73,951,000	0	187,526,969
木城町	130,188,543	712,000	410,882,195	20,558,000	0	431,440,195
川南町	425,109,394	0	1,520,975,548	51,177,000	745,000	1,572,897,548
都農町	290,825,553	745,000	1,116,031,572	26,355,000	0	1,142,386,572
門川町	411,838,111	4,411,000	1,512,858,658	60,731,000	0	1,573,589,658
諸塚村	38,743,300	167,000	150,684,331	114,008,000	296,000	264,988,331
椎葉村	71,984,200	167,000	250,887,142	15,328,000	0	266,215,142
高千穂町	306,789,838	1,407,000	1,242,559,837	72,247,000	0	1,314,806,837
日之影町	98,193,965	3,701,000	408,391,198	30,949,000	0	439,340,198
五ヶ瀬町	100,146,164	1,176,000	444,989,595	21,913,000	0	466,902,595
美郷町	152,319,783	0	638,578,694	113,130,000	0	751,708,694
組合計	897,197,364	284,400,784	-----	-----	0	0
医師国保組合	373,926,900	69,294,337	-----	-----	0	0
歯科国保組合	523,270,464	215,106,447	-----	-----	0	0
県合計	25,051,214,726	546,233,000	90,928,689,628	3,299,978,000	1,920,000	94,230,587,628

第6表 経理状況
収入の部(単位:円)

保険基盤安定 繰入金	職員給与費等 繰入金	財政安定化 支援事業繰入金	その他の 繰入金	繰越金	その他の収入	合計	保険者
							市町村計
7,585,171,599	2,246,351,127	1,854,642,209	787,443,103	5,022,899,470	642,644,726	136,702,547,929	平成30年度
7,528,531,482	2,303,928,450	1,882,447,805	1,975,188,044	2,262,137,374	374,464,834	134,771,684,291	令和元年度
2,399,828,822	653,888,494	670,739,000	597,263,507	589,972,560	100,261,293	43,094,949,776	宮崎市
1,162,499,716	246,759,886	270,781,000	269,519,902	121,788,135	65,910,896	19,854,243,665	都城市
857,877,379	357,601,608	208,292,000	41,981,546	0	29,016,661	14,125,133,634	延岡市
405,340,853	149,292,000	103,436,000	267,605,000	219,131,126	15,727,866	7,642,132,395	日南市
344,336,457	126,305,000	101,000,000	10,858,733	226,657,943	15,364,480	6,518,912,324	小林市
425,976,314	80,080,632	95,675,000	12,697,272	82,227,216	30,217,059	7,236,781,397	日向市
158,743,597	92,604,200	48,231,581	3,922,902	86,060,716	12,840,540	2,963,607,601	串間市
278,856,000	98,876,000	55,401,000	17,679,000	84,132,075	12,472,442	4,846,218,609	西都市
165,411,578	77,337,000	46,926,632	54,033,333	42,785,956	7,291,000	3,133,673,639	えびの市
160,347,120	63,510,000	34,300,000	15,940,000	257,743,764	14,094,188	3,040,440,255	三股町
86,460,501	7,517,968	16,132,830	22,517,000	21,337,340	3,023,552	1,444,469,768	高原町
159,842,405	24,040,366	28,970,000	166,775,000	9,373,315	8,107,411	2,730,077,495	国富町
54,316,733	23,212,306	8,610,000	49,722,000	16,575,717	1,367,300	1,132,501,223	綾町
144,746,095	38,919,615	28,985,000	66,274,849	47,927,007	8,364,779	2,674,095,205	高鍋町
115,974,255	48,983,000	23,151,250	95,600,000	46,687,356	3,972,829	2,156,479,785	新富町
5,796,772	16,590,000	2,000,000	31,196,000	18,798,875	35,367	285,725,683	西米良村
37,125,306	20,275,000	9,390,000	1,399,000	21,854,417	4,693,670	657,078,131	木城町
104,010,646	0	30,850,000	135,892,000	26,285,755	7,023,055	2,302,068,398	川南町
86,875,774	4,700,000	22,321,000	53,436,000	28,697,600	3,088,451	1,633,075,950	都農町
139,996,564	46,806,000	30,000,000	6,000,000	227,364,318	4,303,066	2,444,308,717	門川町
13,896,420	0	0	5,000,000	5,340,011	0	328,135,062	諸塚村
24,205,465	16,058,000	7,252,512	4,197,000	3,113,670	122,739	393,315,728	椎葉村
87,962,000	62,714,000	20,000,000	1,960,000	1,253,421	14,666,232	1,811,559,328	高千穂町
30,792,385	12,877,004	6,600,000	560,000	19,075,038	7,150,538	618,290,128	日之影町
27,788,091	23,949,371	0	280,000	44,949,543	1,230,276	666,422,040	五ヶ瀬町
49,524,234	11,031,000	13,403,000	42,878,000	13,004,500	4,119,144	1,037,988,355	美郷町
-----	-----	-----	-----	182,564,458	50,300,461	1,458,463,067	組合計
-----	-----	-----	-----	54,441,443	27,708,060	569,370,740	医師国保組合
-----	-----	-----	-----	128,123,015	22,592,401	889,092,327	歯科国保組合
7,528,531,482	2,303,928,450	1,882,447,805	2,019,188,044	2,444,701,832	223,314,391	136,230,147,358	県合計

第6表 経理状況

(2)支出の部

(単位：円)

保険者	総務費	保険給付費					
		一般被保険者分					計
		療養給付費	療養費	高額療養費	高額介護合算療養費	その他	
市町村計							
平成30年度	2,461,974,996	77,227,369,719	605,564,022	12,034,395,166	7,025,055	431,354,108	90,305,708,070
令和元年度	2,546,299,100	77,953,335,744	596,394,942	12,283,976,719	7,696,285	427,066,745	91,268,470,435
宮崎市	696,234,709	25,420,894,162	217,339,340	3,839,159,845	3,792,201	153,546,261	29,634,731,809
都城市	345,824,401	11,522,765,578	89,583,850	1,909,138,548	972,521	74,076,647	13,596,537,144
延岡市	366,164,608	8,269,738,634	54,989,143	1,281,148,642	678,296	39,093,990	9,645,648,705
日南市	161,312,130	4,389,796,622	28,534,721	718,699,329	343,004	13,443,120	5,150,816,796
小林市	155,245,727	3,727,638,725	20,784,901	598,633,530	0	17,916,080	4,364,973,236
日向市	145,101,338	4,297,470,101	44,278,382	703,380,001	284,454	21,517,908	5,066,930,846
串間市	72,153,016	1,659,755,748	7,015,101	275,734,951	2,070	7,009,354	1,949,517,224
西都市	109,121,858	2,727,521,217	18,879,423	420,188,807	410,353	15,746,843	3,182,746,643
えびの市	70,354,778	1,858,502,484	8,471,844	305,364,542	347,946	7,484,000	2,180,170,816
三股町	63,964,826	1,666,042,083	13,920,922	267,122,180	480,599	11,476,230	1,959,042,014
高原町	10,457,234	829,299,582	6,304,384	136,416,667	0	4,158,831	976,179,464
国富町	34,007,893	1,529,274,463	13,940,422	220,711,319	148,566	6,366,940	1,770,441,710
綾町	25,677,136	654,867,150	7,087,022	97,454,687	49,548	4,080,000	763,538,407
高鍋町	40,211,419	1,567,030,826	13,996,972	264,131,468	64,731	10,316,894	1,855,540,891
新富町	44,320,776	1,156,430,975	10,271,170	158,163,674	0	7,790,151	1,332,655,970
西米良村	9,620,805	100,033,890	273,225	13,340,420	0	480,000	114,127,535
木城町	23,843,661	350,722,665	1,789,778	57,694,596	9,498	2,489,970	412,706,507
川南町	9,355,062	1,305,042,820	9,358,368	201,653,530	40,040	9,675,260	1,525,770,018
都農町	10,349,870	951,158,815	7,289,032	155,594,681	17,107	5,021,956	1,119,081,591
門川町	43,064,922	1,290,179,301	11,519,824	209,573,148	38,812	5,022,310	1,516,333,395
諸塚村	3,326,336	131,336,627	205,309	20,111,282	0	90,000	151,743,218
椎葉村	16,789,785	218,660,179	559,483	31,667,480	0	2,124,000	253,011,142
高千穂町	38,125,949	1,055,017,119	4,430,092	187,204,519	0	3,520,000	1,250,171,730
日之影町	17,111,369	346,966,406	1,584,251	57,605,665	16,539	940,000	407,112,861
五ヶ瀬町	19,321,471	374,704,507	1,833,264	68,510,876	0	540,000	445,588,647
美郷町	15,238,021	552,485,065	2,154,719	85,572,332	0	3,140,000	643,352,116
組合計	86,482,661	542,158,621	5,331,085	45,750,769	0	19,533,060	612,773,535
医師国保組合	52,974,134	228,650,398	1,017,060	15,773,068	0	5,447,000	250,887,526
歯科国保組合	33,508,527	313,508,223	4,314,025	29,977,701	0	14,086,060	361,886,009
県合計	2,632,781,761	78,495,494,365	601,726,027	12,329,727,488	7,696,285	446,599,805	91,881,243,970

第6表 経理状況
支出の部(単位:円)

保険給付費					後期高齢者 支援金	前期高齢者 支援金	介護納付金	保健事業費	保険者
退職被保険者等分			審査支払	計					
療養給付費・療養費	高額療養費・ 高額介護合算療養費	計	手数料						
									市町村計
599,218,506	117,047,743	716,266,249	234,715,783	91,256,690,102	----	----	----	1,340,625,661	平成30年度
122,209,815	28,328,852	150,538,667	222,030,009	91,641,039,111	----	----	----	1,366,818,507	令和元年度
36,854,430	8,782,172	45,636,602	77,449,964	29,757,818,375	----	----	----	264,038,304	宮崎市
11,469,634	1,543,851	13,013,485	31,541,123	13,641,091,752	----	----	----	220,718,802	都城市
18,984,950	5,202,028	24,186,978	23,583,664	9,693,419,347	----	----	----	134,081,089	延岡市
9,231,094	1,724,493	10,955,587	11,533,414	5,173,305,797	----	----	----	76,228,452	日南市
7,849,826	1,000,591	8,850,417	10,275,557	4,384,099,210	----	----	----	78,385,145	小林市
8,964,333	2,506,222	11,470,555	11,808,740	5,090,210,141	----	----	----	78,626,887	日向市
1,071,371	9,621	1,080,992	4,173,478	1,954,771,694	----	----	----	72,515,731	串間市
2,257,493	450,410	2,707,903	7,242,336	3,192,696,882	----	----	----	57,379,043	西都市
2,575,491	988,397	3,563,888	5,212,301	2,188,947,005	----	----	----	31,164,094	えびの市
2,471,083	268,524	2,739,607	4,727,746	1,966,509,367	----	----	----	25,651,718	三股町
410,641	0	410,641	2,212,156	978,802,261	----	----	----	20,948,414	高原町
8,204,550	3,007,965	11,212,515	4,883,478	1,786,537,703	----	----	----	25,422,880	国富町
734,836	239,039	973,875	1,859,328	766,371,610	----	----	----	15,407,458	綾町
561,701	0	561,701	4,140,173	1,860,242,765	----	----	----	30,106,231	高鍋町
507,971	175,473	683,444	3,867,430	1,337,206,844	----	----	----	25,147,542	新富町
0	0	0	303,230	114,430,765	----	----	----	19,891,499	西米良村
643,535	0	643,535	1,063,300	414,413,342	----	----	----	12,952,681	木城町
3,184,637	760,434	3,945,071	3,676,960	1,533,392,049	----	----	----	28,462,447	川南町
1,924,474	780,105	2,704,579	2,772,034	1,124,558,204	----	----	----	24,231,436	都農町
1,264,011	59,628	1,323,639	3,581,426	1,521,238,460	----	----	----	20,496,549	門川町
23,576	0	23,576	384,798	152,151,592	----	----	----	5,675,606	諸塚村
0	0	0	628,536	253,639,678	----	----	----	7,552,358	椎葉村
119,007	0	119,007	2,057,142	1,252,347,879	----	----	----	61,258,643	高千穂町
2,533,272	829,899	3,363,171	777,772	411,253,804	----	----	----	11,474,578	日之影町
38,115	0	38,115	860,887	446,487,649	----	----	----	7,319,231	五ヶ瀬町
329,784	0	329,784	1,413,036	645,094,936	----	----	----	11,681,689	美郷町
----	----	----	----	614,955,064	243,573,731	92,091,267	122,526,428	40,565,237	組合計
----	----	----	----	251,665,411	93,355,156	2,216,409	48,963,686	22,650,834	医師国保組合
----	----	----	----	363,289,653	150,218,575	89,874,858	73,562,742	17,914,403	歯科国保組合
122,209,815	28,328,852	150,538,667	224,211,538	92,255,994,175	243,573,731	92,091,267	122,526,428	1,407,383,744	県合計

第6表 経理状況

第6表 経理状況

支出の部

(単位：円) (3)収支差引額

(4)基金保有額

保険者	国民健康保険事業費納付金				その他の支出	支出合計	収支差引額	基金保有額
	医療給付費分	後期高齢者支援金等分	介護納付金分	計				
	市町村計							
平成30年度	23,945,358,625	6,998,113,678	2,615,069,605	33,558,541,908	4,311,017,512	132,928,850,179	3,773,697,750	12,563,759,450
令和元年度	26,658,744,223	7,367,041,951	2,412,725,430	36,438,511,604	1,287,411,840	133,280,080,162	1,491,604,129	12,139,590,176
宮崎市	8,839,879,989	2,570,837,390	803,564,605	12,214,281,984	64,895,222	42,997,268,594	97,681,182	2,000,407,192
都城市	4,116,234,729	965,393,310	392,074,067	5,473,702,106	162,678,111	19,844,015,172	10,228,493	2,483,302,391
延岡市	2,706,630,074	778,840,594	225,435,513	3,710,906,181	28,521,090	13,933,092,315	192,041,319	1,871,011,886
日南市	1,455,133,871	330,948,592	93,441,963	1,879,524,426	216,615,123	7,506,985,928	135,146,467	773,469,000
小林市	1,236,578,841	340,679,267	126,480,540	1,703,738,648	22,218,614	6,343,687,344	175,224,980	300,905,566
日向市	1,377,806,560	394,049,667	121,027,571	1,892,883,798	10,817,274	7,217,639,438	19,141,959	421,426,000
串間市	584,831,404	144,902,500	49,303,811	779,037,715	9,323,886	2,887,802,042	75,805,559	112,388,000
西都市	954,438,137	292,333,663	102,365,394	1,349,137,194	83,730,669	4,792,065,646	54,152,963	266,216,107
えびの市	547,727,984	144,890,333	46,015,050	738,633,367	81,633,370	3,110,732,614	22,941,025	348,523,199
三股町	540,816,077	154,747,807	47,128,961	742,692,845	22,466,894	2,821,285,650	219,154,605	198,889,000
高原町	289,946,394	84,582,077	30,294,651	404,823,122	23,037,244	1,438,068,275	6,401,493	41,628,000
国富町	649,493,931	169,654,436	57,807,639	876,956,006	3,833,381	2,726,757,863	3,319,632	239,380,927
綾町	219,808,662	67,846,273	24,475,843	312,130,778	984,527	1,120,571,509	11,929,714	84,152,650
高鍋町	465,878,945	149,332,195	44,359,564	659,570,704	72,606,498	2,662,737,617	11,357,588	698,355,333
新富町	473,888,467	143,362,414	50,464,722	667,715,603	47,086,030	2,121,476,795	35,002,990	266,942,373
西米良村	33,139,287	4,316,109	2,620,676	40,076,072	77,151,900	261,171,041	24,554,642	139,388,000
木城町	140,992,291	37,942,172	11,798,219	190,732,682	5,106,192	647,048,558	10,029,573	161,401,200
川南町	465,380,448	143,681,191	48,096,646	657,158,285	32,970,915	2,261,338,758	40,729,640	533,080,177
都農町	306,558,210	101,980,490	34,029,572	442,568,272	4,094,464	1,605,802,246	27,273,704	196,264,264
門川町	428,872,738	112,712,758	33,252,591	574,838,087	30,021,673	2,189,659,691	254,649,026	270,000,000
諸塚村	35,470,877	10,940,166	2,363,035	48,774,078	107,775,000	317,702,612	10,432,450	90,001,106
椎葉村	74,296,721	24,092,553	8,874,757	107,264,031	6,270,135	391,515,987	1,799,741	141,390,426
高千穂町	306,399,460	97,298,128	27,885,530	431,583,118	17,316,300	1,800,631,889	10,927,439	152,284,984
日之影町	108,568,157	29,994,439	9,254,096	147,816,692	13,678,832	601,335,275	16,954,853	183,769,395
五ヶ瀬町	99,037,565	27,447,324	8,859,518	135,344,407	44,511,796	652,984,554	13,437,486	80,500,000
美郷町	200,934,404	44,236,103	11,450,896	256,621,403	98,066,700	1,026,702,749	11,285,606	84,513,000
組合計	-----	-----	-----	-----	70,983,338	1,271,177,726	187,285,341	473,100,617
医師国保組合	-----	-----	-----	-----	32,016,171	503,841,801	65,528,939	374,551,848
歯科国保組合	-----	-----	-----	-----	38,967,167	767,335,925	121,756,402	98,548,769
県合計	26,658,744,223	7,367,041,951	2,412,725,430	36,438,511,604	1,816,586,604	134,551,257,888	1,678,889,470	12,612,690,793

第7表 科目別収支状況（県）

収入

（単位：円，％）

科 目		決算額	構成率	前年度決算額	
分担金及び負担金	事業費納付金				
	医療給付費分	26,658,744,223	22.17	23,945,358,625	
	後期高齢者支援金等分	7,367,041,951	6.13	6,998,113,678	
	介護納付金分	2,412,725,430	2.01	2,615,069,605	
	計	36,438,511,604	30.30	33,558,541,908	
	財政安定化基金負担金	0	0.00	0	
	計	36,438,511,604	30.30	33,558,541,908	
国庫支出金	国庫負担金	療養給付費等負担金	23,973,016,558	19.93	23,919,034,689
		高額医療費負担金	855,471,779	0.71	814,734,959
		特別高額医療費共同事業負担金	45,161,000	0.04	47,222,000
		特定健康診査等負担金	169,850,000	0.14	164,525,000
		財政安定化基金負担金	0	0.00	0
		計	25,043,499,337	20.82	24,945,516,648
	国庫補助金	普通調整交付金	9,664,610,000	8.04	9,315,212,000
		特別調整交付金	2,740,393,000	2.28	3,320,605,000
		保険者努力支援制度交付金	1,018,239,000	0.85	645,867,000
		財政安定化基金補助金	0	0.00	298,670,000
		その他	0	0.00	0
	計	13,423,242,000	11.16	13,580,354,000	
	計	38,466,741,337	31.98	38,525,870,648	
	療養給付費等交付金	44,588,000	0.04	725,381,000	
	前期高齢者交付金	35,672,208,216	29.66	36,188,648,501	
	特別高額医療費共同事業交付金	113,139,587	0.09	67,276,950	
一般会計繰入金	特定健康診査等負担金繰入金	169,850,000	0.14	164,525,000	
	都道府県繰入金	6,492,562,000	5.40	6,333,148,000	
	高額医療費負担金繰入金	855,471,779	0.71	814,734,959	
	事務費繰入金	3,131,000	0.00	2,150,551	
	財政安定化基金支出金繰入金	0	0.00	0	
	その他	0	0.00	0	
	計	7,521,014,779	6.25	7,314,558,510	
	保険給付費等交付金返還金	106,116,142	0.09	0	
	基金繰入金	288,960,000	0.24	163,744,000	
	繰越金	1,436,411,392	1.19	0	
	その他の収入	180,807,375	0.15	356,024	
	合計	120,268,498,432	100.00	116,544,377,541	
	収支差引額	3,676,946,541		1,436,411,392	
	基金等保有額	2,543,665,367		2,543,665,367	

支出

(単位：円、%)

科目		決算額	構成率	前年度決算額
総務費		0	0.00	0
等保 交 給 付 付 金 支 後 援 期 高 金 齢 等 者	普通交付金	90,928,737,259	77.99	90,508,781,474
	特別交付金	3,299,978,000	2.83	3,294,027,000
	計	94,228,715,259	80.82	93,802,808,474
支 後 援 期 高 金 齢 等 者	後期高齢者支援金	15,420,454,004	13.23	15,212,560,287
	事務費拠出金	1,091,181	0.00	1,147,118
	計	15,421,545,185	13.23	15,213,707,405
納 前 期 高 金 齢 等 者	前期高齢者納付金	60,909,475	0.05	64,105,622
	事務費拠出金	979,265	0.00	1,029,465
	計	61,888,740	0.05	65,135,087
介護納付金		5,072,390,994	4.35	5,632,079,704
支 病 援 床 金 転 等 換	病床転換支援金	0	0.00	0
	事務費拠出金	92,330	0.00	97,063
	計	92,330	0.00	97,063
費 特 別 高 額 事 業 医 療	事業費拠出金	85,209,724	0.07	84,171,920
	事務費拠出金	110,606	0.00	109,820
	計	85,320,330	0.07	84,281,740
財政安定化基金交付金		0	0.00	0
保健事業費		8,530,277	0.01	7,492,101
還 償 付 還 付 金 加 及 金 び	療養給付費等負担金償還金	1,697,491,394	1.46	0
	療養給付費等交付金償還金	0	0.00	0
	特定健康診査等負担金償還金	10,741,000	0.01	0
	計	1,708,232,394	1.47	0
基金積立金		300,989	0.00	299,026,024
その他の支出		4,535,393	0.00	3,338,551
合計		116,591,551,891	100.00	115,107,966,149

第8表 保険税(料)の賦課徴収状況

(1) 収納状況

一般被保険者

(単位：円、%)

保険者	現年度分				滞納繰越分			
	調定額	収納額	居所不明者分 調定額	収納率	調定額	収納額	居所不明者分 調定額	収納率
市町村計								
平成27年度	27,148,644,596	25,003,749,554	1,311,200	92.10	9,075,592,440	1,437,676,970	2,526,537	15.85
平成28年度	27,073,157,875	25,189,599,842	2,586,000	93.05	8,637,127,165	1,366,565,345	2,544,300	15.83
平成29年度	26,550,861,645	24,832,668,336	2,904,900	93.54	7,863,016,203	1,365,614,617	2,362,200	17.37
平成30年度	24,618,002,216	23,171,144,865	667,800	94.13	6,962,556,882	1,373,230,970	1,376,900	19.73
令和元年度	24,163,404,212	22,765,863,133	445,100	94.22	6,261,555,025	1,319,679,470	265,900	21.08
宮崎市	7,707,820,147	7,122,574,670	365,500	92.41	2,857,355,034	520,281,875	265,900	18.21
都城市	3,714,924,975	3,511,294,308	79,600	94.52	923,532,135	236,555,773	0	25.61
延岡市	2,581,908,915	2,458,175,472	0	95.21	603,075,264	104,316,547	0	17.30
日南市	1,166,593,537	1,119,368,833	0	95.95	150,367,193	40,702,948	0	27.07
小林市	1,229,571,508	1,154,363,017	0	93.88	329,728,635	74,617,496	0	22.63
日向市	1,253,378,820	1,163,775,391	0	92.85	383,905,909	72,132,323	0	18.79
串間市	501,114,792	473,201,301	0	94.43	125,501,162	26,244,469	0	20.91
西都市	1,023,850,675	1,001,000,761	0	97.77	29,647,276	14,815,266	0	49.97
えびの市	521,687,707	495,334,435	0	94.95	88,709,206	28,988,079	0	32.68
三股町	501,774,510	467,200,429	0	93.11	105,836,773	34,557,414	0	32.65
高原町	287,997,501	275,248,403	0	95.57	79,013,464	11,567,780	0	14.64
国富町	518,887,170	486,950,013	0	93.85	106,782,898	32,265,667	0	30.22
綾町	194,000,905	182,668,207	0	94.16	67,325,717	9,492,288	0	14.10
高鍋町	463,316,953	444,487,624	0	95.94	74,402,603	13,574,096	0	18.24
新富町	466,502,834	445,721,771	0	95.55	54,517,347	16,841,930	0	30.89
西米良村	23,614,700	23,614,700	0	100.00	0	0	0	
木城町	131,129,399	128,587,250	0	98.06	4,187,864	1,357,392	0	32.41
川南町	420,303,896	414,131,461	0	98.53	41,491,737	10,530,375	0	25.38
都農町	287,000,421	275,849,623	0	96.11	53,161,702	14,430,581	0	27.14
門川町	414,052,631	381,654,011	0	92.18	94,918,855	29,578,282	0	31.16
諸塚村	38,743,300	38,743,300	0	100.00	0	0	0	
椎葉村	71,059,500	70,261,400	0	98.88	5,265,800	1,722,800	0	32.72
高千穂町	305,303,901	297,876,134	0	97.57	35,333,415	8,811,596	0	24.94
日之影町	97,733,300	96,230,050	0	98.46	5,972,378	1,905,527	0	31.91
五ヶ瀬町	95,058,500	93,534,254	0	98.40	22,368,074	6,293,283	0	28.14
美郷町	146,073,715	144,016,315	0	98.59	19,154,584	8,095,683	0	42.26
組合計	898,239,364	898,239,364	0	100.00	0	0	0	
医師国保組合	373,926,900	373,926,900	0	100.00	0	0	0	
歯科国保組合	524,312,464	524,312,464	0	100.00	0	0	0	
県合計	25,061,643,576	23,664,102,497	445,100	94.43	6,261,555,025	1,319,679,470	265,900	21.08

第8表 保険税(料)の賦課徴収状況

収納状況

一般被保険者(単位:円、%)

計				参考		保険者
調定額	収納額	居所不明者分 調定額	収納率	現年度分収納率		
				平成29年度	平成30年度	
36,224,237,036	26,441,426,524	3,837,737	73.00			市町村計
35,710,285,040	26,556,165,187	5,130,300	74.38			平成27年度
34,413,877,848	26,198,282,953	5,267,100	76.14			平成28年度
31,580,559,098	24,544,375,835	2,044,700	77.72			平成29年度
30,424,959,237	24,085,542,603	711,000	79.17			平成30年度
						令和元年度
10,565,175,181	7,642,856,545	631,400	72.34	91.70	92.69	宮崎市
4,638,457,110	3,747,850,081	79,600	80.80	93.63	94.01	都城市
3,184,984,179	2,562,492,019	0	80.46	94.71	95.24	延岡市
1,316,960,730	1,160,071,781	0	88.09	95.53	95.49	日南市
1,559,300,143	1,228,980,513	0	78.82	93.60	94.27	小林市
1,637,284,729	1,235,907,714	0	75.49	92.34	92.01	日向市
626,615,954	499,445,770	0	79.71	94.05	94.26	串間市
1,053,497,951	1,015,816,027	0	96.42	98.21	98.26	西都市
610,396,913	524,322,514	0	85.90	94.13	93.93	えびの市
607,611,283	501,757,843	0	82.58	93.15	92.91	三股町
367,010,965	286,816,183	0	78.15	94.90	96.06	高原町
625,670,068	519,215,680	0	82.99	92.89	93.33	国富町
261,326,622	192,160,495	0	73.53	93.01	93.78	綾町
537,719,556	458,061,720	0	85.19	95.42	95.77	高鍋町
521,020,181	462,563,701	0	88.78	95.25	96.32	新富町
23,614,700	23,614,700	0	100.00	100.00	100.00	西米良村
135,317,263	129,944,642	0	96.03	98.35	99.09	木城町
461,795,633	424,661,836	0	91.96	96.82	97.58	川南町
340,162,123	290,280,204	0	85.34	94.53	95.15	都農町
508,971,486	411,232,293	0	80.80	93.10	92.56	門川町
38,743,300	38,743,300	0	100.00	100.00	100.00	諸塚村
76,325,300	71,984,200	0	94.31	98.97	97.71	椎葉村
340,637,316	306,687,730	0	90.03	96.24	97.03	高千穂町
103,705,678	98,135,577	0	94.63	98.03	98.25	日之影町
117,426,574	99,827,537	0	85.01	96.42	97.73	五ヶ瀬町
165,228,299	152,111,998	0	92.06	96.71	97.77	美郷町
898,239,364	898,239,364	0	100.00	100.00	100.00	組合計
373,926,900	373,926,900	0	100.00	100.00	100.00	医師国保組合
524,312,464	524,312,464	0	100.00	100.00	100.00	歯科国保組合
31,323,198,601	24,983,781,967	711,000	79.76	93.73	94.32	県合計

第8表 保険税（料）の賦課徴収状況

収納状況

退職被保険者等

(単位：円、%)

保険者	現年度分				滞納繰越分			
	調定額	収納額	居所不明者分 調定額	収納率	調定額	収納額	居所不明者分 調定額	収納率
市町村計								
平成27年度	1,458,205,559	1,407,256,414	1,700	96.51	282,001,778	60,672,738	0	21.52
平成28年度	917,562,484	888,980,872	0	96.89	250,419,204	50,652,405	0	20.23
平成29年度	459,075,955	441,186,130	0	96.10	193,689,501	36,951,598	0	19.08
平成30年度	160,201,273	154,029,247	0	96.15	147,473,717	32,468,833	0	22.02
令和元年度	24,004,588	23,145,754	0	96.42	99,924,998	24,791,864	0	24.81
宮崎市	6,973,053	6,630,303	0	95.08	41,235,075	9,392,929	0	22.78
都城市	3,659,525	3,604,060	0	98.48	11,483,603	4,893,876	0	42.62
延岡市	3,311,985	3,306,731	0	99.84	16,976,970	2,846,280	0	16.77
日南市	1,752,063	1,593,267	0	90.94	4,309,768	1,862,098	0	43.21
小林市	2,414,392	2,242,556	0	92.88	5,201,396	2,048,487	0	39.38
日向市	780,780	777,706	0	99.61	3,196,562	490,419	0	15.34
串間市	400,608	391,608	0	97.75	1,971,817	478,509	0	24.27
西都市	514,225	506,802	0	98.56	141,300	141,300	0	100.00
えびの市	271,793	268,753	0	98.88	557,022	290,924	0	52.23
三股町	500,490	500,490	0	100.00	3,151,595	403,899	0	12.82
高原町	499,299	499,299	0	100.00	809,782	244,142	0	30.15
国富町	429,130	429,130	0	100.00	1,898,479	425,004	0	22.39
綾町	446,095	446,095	0	100.00	2,312,658	171,595	0	7.42
高鍋町	302,647	302,647	0	100.00	969,580	36,225	0	3.74
新富町	192,166	182,950	0	95.20	169,153	0	0	0.00
西米良村	0	0	0		0	0	0	
木城町	243,901	243,901	0	100.00	0	0	0	
川南町	194,004	194,004	0	100.00	2,465,107	253,554	0	10.29
都農町	394,979	394,979	0	100.00	487,735	150,370	0	30.83
門川町	528,169	435,189	0	82.40	1,435,310	170,629	0	11.89
諸塚村	0	0	0		0	0	0	
椎葉村	0	0	0		0	0	0	
高千穂町	39,799	39,799	0	100.00	118,783	62,309	0	52.46
日之影町	39,500	39,500	0	100.00	70,676	18,888	0	26.72
五ヶ瀬町	0	0	0		838,427	318,627	0	38.00
美郷町	115,985	115,985	0	100.00	124,200	91,800	0	73.91
組合計								
医師国保組合								
歯科国保組合								
県合計	24,004,588	23,145,754	0	96.42	99,924,998	24,791,864	0	24.81

第8表 保険税（料）の賦課徴収状況
 収納状況
 退職被保険者等(単位：円、%)

計				参考		保険者
調定額	収納額	居所不明者分 調定額	収納率	現年度分収納率		
				平成29年度	平成30年度	
1,740,207,337	1,467,929,152	1,700	84.35			市町村計
1,167,981,688	939,633,277	0	80.45			平成27年度
652,765,456	478,137,728	0	73.25			平成28年度
307,674,990	186,498,080	0	60.62			平成29年度
123,929,586	47,937,618	0	38.68			平成30年度
						令和元年度
48,208,128	16,023,232	0	33.24	94.97	93.96	宮崎市
15,143,128	8,497,936	0	56.12	98.08	98.98	都城市
20,288,955	6,153,011	0	30.33	94.74	96.92	延岡市
6,061,831	3,455,365	0	57.00	97.46	97.25	日南市
7,615,788	4,291,043	0	56.34	97.39	93.23	小林市
3,977,342	1,268,125	0	31.88	97.89	98.15	日向市
2,372,425	870,117	0	36.68	93.50	98.99	串間市
655,525	648,102	0	98.87	97.94	98.41	西都市
828,815	559,677	0	67.53	89.13	94.89	えびの市
3,652,085	904,389	0	24.76	88.88	92.90	三股町
1,309,081	743,441	0	56.79	100.00	100.00	高原町
2,327,609	854,134	0	36.70	93.29	93.55	国富町
2,758,753	617,690	0	22.39	94.80	97.13	綾町
1,272,227	338,872	0	26.64	97.98	100.00	高鍋町
361,319	182,950	0	50.63	99.80	98.46	新富町
0	0	0		100.00		西米良村
243,901	243,901	0	100.00	99.15	100.00	木城町
2,659,111	447,558	0	16.83	99.69	100.00	川南町
882,714	545,349	0	61.78	99.83	98.51	都農町
1,963,479	605,818	0	30.85	94.08	88.27	門川町
0	0	0		100.00	100.00	諸塚村
0	0	0		100.00	100.00	椎葉村
158,582	102,108	0	64.39	99.45	99.38	高千穂町
110,176	58,388	0	53.00	100.00	100.00	日之影町
838,427	318,627	0	38.00	100.00	100.00	五ヶ瀬町
240,185	207,785	0	86.51	99.31	100.00	美郷町
						組合計
						医師国保組合
						歯科国保組合
123,929,586	47,937,618	0	38.68	96.10	96.15	県合計

第8表 保険税（料）の賦課徴収状況

収納状況

合計

(単位：円、%)

保険者	現年度分				滞納繰越分			
	調定額	収納額	居所不明者分 調定額	収納率	調定額	収納額	居所不明者分 調定額	収納率
市町村計								
平成27年度	28,606,850,155	26,411,005,968	1,312,900	92.33	9,357,594,218	1,498,349,708	2,526,537	16.02
平成28年度	27,990,720,359	26,078,580,714	2,586,000	93.18	8,887,546,369	1,417,217,750	2,544,300	15.95
平成29年度	27,009,937,600	25,273,854,466	2,904,900	93.58	8,056,705,704	1,402,566,215	2,362,200	17.41
平成30年度	24,778,203,489	23,325,174,112	667,800	94.14	7,110,030,599	1,405,699,803	1,376,900	19.77
令和元年度	24,187,408,800	22,789,008,887	445,100	94.22	6,361,480,023	1,344,471,334	265,900	21.14
宮崎市	7,714,793,200	7,129,204,973	365,500	92.41	2,898,590,109	529,674,804	265,900	18.28
都城市	3,718,584,500	3,514,898,368	79,600	94.52	935,015,738	241,449,649	0	25.82
延岡市	2,585,220,900	2,461,482,203	0	95.21	620,052,234	107,162,827	0	17.28
日南市	1,168,345,600	1,120,962,100	0	95.94	154,676,961	42,565,046	0	27.52
小林市	1,231,985,900	1,156,605,573	0	93.88	334,930,031	76,665,983	0	22.89
日向市	1,254,159,600	1,164,553,097	0	92.86	387,102,471	72,622,742	0	18.76
串間市	501,515,400	473,592,909	0	94.43	127,472,979	26,722,978	0	20.96
西都市	1,024,364,900	1,001,507,563	0	97.77	29,788,576	14,956,566	0	50.21
えびの市	521,959,500	495,603,188	0	94.95	89,266,228	29,279,003	0	32.80
三股町	502,275,000	467,700,919	0	93.12	108,988,368	34,961,313	0	32.08
高原町	288,496,800	275,747,702	0	95.58	79,823,246	11,811,922	0	14.80
国富町	519,316,300	487,379,143	0	93.85	108,681,377	32,690,671	0	30.08
綾町	194,447,000	183,114,302	0	94.17	69,638,375	9,663,883	0	13.88
高鍋町	463,619,600	444,790,271	0	95.94	75,372,183	13,610,321	0	18.06
新富町	466,695,000	445,904,721	0	95.55	54,686,500	16,841,930	0	30.80
西米良村	23,614,700	23,614,700	0	100.00	0	0	0	
木城町	131,373,300	128,831,151	0	98.06	4,187,864	1,357,392	0	32.41
川南町	420,497,900	414,325,465	0	98.53	43,956,844	10,783,929	0	24.53
都農町	287,395,400	276,244,602	0	96.12	53,649,437	14,580,951	0	27.18
門川町	414,580,800	382,089,200	0	92.16	96,354,165	29,748,911	0	30.87
諸塚村	38,743,300	38,743,300	0	100.00	0	0	0	
椎葉村	71,059,500	70,261,400	0	98.88	5,265,800	1,722,800	0	32.72
高千穂町	305,343,700	297,915,933	0	97.57	35,452,198	8,873,905	0	25.03
日之影町	97,772,800	96,269,550	0	98.46	6,043,054	1,924,415	0	31.85
五ヶ瀬町	95,058,500	93,534,254	0	98.40	23,206,501	6,611,910	0	28.49
美郷町	146,189,700	144,132,300	0	98.59	19,278,784	8,187,483	0	42.47
組合計	898,239,364	898,239,364	0	100.00	0	0	0	
医師国保組合	373,926,900	373,926,900	0	100.00	0	0	0	
歯科国保組合	524,312,464	524,312,464	0	100.00	0	0	0	
県合計	25,085,648,164	23,687,248,251	445,100	94.43	6,361,480,023	1,344,471,334	265,900	21.14

第8表 保険税(料)の賦課徴収状況
 収納状況
 合計(単位:円、%)

計				参考		保険者
調定額	収納額	居所不明者分 調定額	収納率	現年度分収納率		
				平成29年度	平成30年度	
37,964,444,373	27,909,355,676	3,839,437	73.52			市町村計
36,878,266,728	27,495,798,464	5,130,300	74.57			平成27年度
35,066,643,304	26,676,420,681	5,267,100	76.08			平成28年度
31,888,234,088	24,730,873,915	2,044,700	77.56			平成29年度
30,548,888,823	24,133,480,221	711,000	79.00			平成30年度
						令和元年度
10,613,383,309	7,658,879,777	631,400	72.17	91.75	92.69	宮崎市
4,653,600,238	3,756,348,017	79,600	80.72	93.70	94.04	都城市
3,205,273,134	2,568,645,030	0	80.14	94.71	95.25	延岡市
1,323,022,561	1,163,527,146	0	87.94	95.58	95.50	日南市
1,566,915,931	1,233,271,556	0	78.71	93.66	94.26	小林市
1,641,262,071	1,237,175,839	0	75.38	92.43	92.04	日向市
628,988,379	500,315,887	0	79.54	94.04	94.30	串間市
1,054,153,476	1,016,464,129	0	96.42	98.21	98.26	西都市
611,225,728	524,882,191	0	85.87	94.09	93.93	えびの市
611,263,368	502,662,232	0	82.23	93.05	92.91	三股町
368,320,046	287,559,624	0	78.07	95.01	96.10	高原町
627,997,677	520,069,814	0	82.81	92.90	93.33	国富町
264,085,375	192,778,185	0	73.00	93.03	93.80	綾町
538,991,783	458,400,592	0	85.05	95.46	95.79	高鍋町
521,381,500	462,746,651	0	88.75	95.33	96.34	新富町
23,614,700	23,614,700	0	100.00	100.00	100.00	西米良村
135,561,164	130,188,543	0	96.04	98.36	99.10	木城町
464,454,744	425,109,394	0	91.53	96.86	97.59	川南町
341,044,837	290,825,553	0	85.27	94.63	95.18	都農町
510,934,965	411,838,111	0	80.60	93.11	92.54	門川町
38,743,300	38,743,300	0	100.00	100.00	100.00	諸塚村
76,325,300	71,984,200	0	94.31	98.98	97.72	椎葉村
340,795,898	306,789,838	0	90.02	96.30	97.04	高千穂町
103,815,854	98,193,965	0	94.58	98.06	98.25	日之影町
118,265,001	100,146,164	0	84.68	96.48	97.74	五ヶ瀬町
165,468,484	152,319,783	0	92.05	96.77	97.79	美郷町
898,239,364	898,239,364	0	100.00	100.00	100.00	組合計
373,926,900	373,926,900	0	100.00	100.00	100.00	医師国保組合
524,312,464	524,312,464	0	100.00	100.00	100.00	歯科国保組合
31,447,128,187	25,031,719,585	711,000	79.60	93.77	94.33	県合計

第8表 保険税（料）の賦課徴収状況

(2)賦課状況

保険者	医療分					後期分				
	税率				賦課限度額 (千円)	税率				賦課限度額 (千円)
	所得割 (%)	資産割 (%)	均等割 (円)	平等割 (円)		所得割 (%)	資産割 (%)	均等割 (円)	平等割 (円)	
宮崎市	7.40		23,500	16,600	610	3.00		9,200	6,500	190
都城市	11.40	21.60	26,300	25,600	610	2.05	4.30	5,000	4,800	190
延岡市	8.45	15.50	22,800	22,800	580	2.80	3.00	7,200	7,200	190
日南市	9.95	23.00	27,800	21,800	610	2.50	5.60	6,800	5,000	190
小林市	9.67	11.58	23,300	23,100	610	3.34	2.89	7,000	7,300	190
日向市	8.60	11.00	21,600	21,600	610	3.10	5.00	7,500	7,400	190
串間市	9.50	25.60	26,000	25,000	610	2.20	7.00	6,300	6,000	190
西都市	8.50		26,600	25,500	610	3.10		9,700	9,600	190
えびの市	9.28	21.00	25,000	22,400	610	2.60	6.00	7,200	6,100	190
三股町	8.25	24.50	23,300	18,000	610	3.50	8.50	9,100	7,000	190
高原町	7.74		28,700	20,500	610	3.18		10,900	7,800	190
国富町	5.43	17.84	21,900	16,400	610	3.41	10.96	13,800	10,200	190
綾町	6.39	16.77	20,900	17,500	610	3.00	7.80	9,100	7,600	190
高鍋町	7.70		21,000	21,000	610	3.50		10,000	10,000	190
新富町	9.09		25,300	23,200	610	2.92		8,000	7,300	190
西米良村	7.60	25.08	17,500	17,500	610	1.32	3.89	2,900	4,000	190
木城町	7.00	40.00	27,100	21,500	610	2.60	14.00	7,100	5,700	190
川南町	6.37		30,500		610	2.19		10,200		190
都農町	5.34	33.27	23,500	18,800	610	2.14	12.45	8,500	6,800	190
門川町	9.30		28,000	22,000	610	3.10		8,800	6,400	190
諸塚村	6.89	17.99	23,900	18,700	610	3.51	10.28	11,600	9,100	190
椎葉村	7.78	22.00	20,500	18,500	610	3.30	6.00	8,000	6,000	190
高千穂町	8.10	21.00	19,800	22,400	610	2.90	6.00	6,600	8,000	190
日之影町	7.18	20.75	24,400	17,600	610	2.49	7.16	8,400	6,000	190
五ヶ瀬町	7.50	23.00	18,800	20,000	610	3.50	9.00	7,700	8,000	190
美郷町	7.18	46.00	26,100	18,900	610	2.34	14.50	8,600	6,000	190
市町村平均 (単純平均)	7.98	23.03	24,004	20,676		2.83	7.60	8,277	7,032	
(加重平均)	8.43	18.95	24,221	19,519		2.83	5.10	8,045	6,304	

第8表 保険税（料）の賦課徴収状況

(2) 賦課状況

介 護 分					賦課限度額 (千円)	保険者
税 率						
所得割 (%)	資産割 (%)	均等割 (円)	平等割 (円)			
2.30		9,300	4,800	160	宮崎市	
2.70	4.30	7,800	6,200	160	都城市	
2.80		13,200		160	延岡市	
2.80	6.80	9,200	5,000	160	日南市	
2.64	3.00	7,600	6,100	160	小林市	
2.90	6.20	8,900	7,200	160	日向市	
2.50	8.30	8,800	6,100	160	串間市	
1.83		9,600	6,600	160	西都市	
2.50	7.57	8,500	6,100	160	えびの市	
2.30	7.50	8,300	4,600	160	三股町	
2.52		11,750	6,000	160	高原町	
2.25	10.45	13,000	7,000	160	国富町	
1.77	6.67	8,500	4,900	160	綾町	
2.20		14,000		160	高鍋町	
1.79		8,100	5,200	160	新富町	
2.07	5.30	5,700	6,500	160	西米良村	
1.30	13.00	10,000	4,400	160	木城町	
1.84		11,400		160	川南町	
1.37	12.28	10,000	5,000	160	都農町	
2.50		10,000	5,000	160	門川町	
2.70	10.27	10,700	5,700	160	諸塚村	
3.18	2.00	8,500	6,500	160	椎葉村	
3.15	7.70	9,000	6,800	160	高千穂町	
2.00	6.13	8,700	4,600	160	日之影町	
3.30	7.80	8,400	7,100	160	五ヶ瀬町	
2.05	22.00	10,600	5,400	160	美郷町	
2.36	8.18	9,598	5,774		市町村平均 (単純平均)	
2.42	6.06	9,622	4,652		(加重平均)	

第8表 保険税(料)の賦課徴収状況

(3) 1世帯(被保険者)当たり保険税(料)

保険者	保険税(料)		被保険者数 (人)	保険税(料)の調定額(円)			
	現年度分調定額 (円)	世帯数 (世帯)		一世帯 当たり	被保険者1人当たり		
					計	一般分	退職等分
市町村計							
平成27年度	28,606,850,155	186,842	314,278	153,107	91,024	90,410	104,195
平成28年度	27,990,720,359	181,327	300,149	154,366	93,256	93,052	99,692
平成29年度	27,009,937,600	174,972	285,454	154,367	94,621	94,629	94,169
平成30年度	24,778,203,489	170,596	274,563	145,245	90,246	90,317	80,503
令和元年度	24,187,408,800	166,952	265,322	144,876	91,162	91,208	60,618
宮崎市	7,714,793,200	58,093	90,982	132,801	84,795	84,818	65,169
都城市	3,718,584,500	24,047	37,934	154,638	98,028	98,071	67,769
延岡市	2,585,220,900	18,641	28,845	138,685	89,625	89,678	61,333
日南市	1,168,345,600	8,302	12,597	140,731	92,748	92,808	64,891
小林市	1,231,985,900	7,379	11,967	166,958	102,949	103,066	65,254
日向市	1,254,159,600	9,175	14,130	136,693	88,759	88,829	39,039
串間市	501,515,400	3,160	5,241	158,707	95,691	95,779	44,512
西都市	1,024,364,900	5,419	9,416	189,032	108,790	108,851	51,423
えびの市	521,959,500	3,537	5,509	147,571	94,747	94,801	45,299
三股町	502,275,000	3,413	5,520	147,165	90,992	91,066	50,049
高原町	288,496,800	1,687	2,698	171,012	106,930	106,943	99,860
国富町	519,316,300	3,429	5,699	151,448	91,124	91,177	53,641
綾町	194,447,000	1,330	2,305	146,201	84,359	84,458	55,762
高鍋町	463,619,600	3,220	5,158	143,981	89,884	89,912	60,529
新富町	466,695,000	2,558	4,430	182,445	105,349	105,472	27,452
西米良村	23,614,700	177	284	133,416	83,150	83,150	
木城町	131,373,300	811	1,366	161,989	96,174	96,419	40,650
川南町	420,497,900	2,749	4,886	152,964	86,062	86,075	64,668
都農町	287,395,400	1,961	3,417	146,556	84,108	84,140	65,830
門川町	414,580,800	2,726	4,406	152,084	94,095	94,146	66,021
諸塚村	38,743,300	258	440	150,168	88,053	88,053	
椎葉村	71,059,500	512	847	138,788	83,896	83,896	
高千穂町	305,343,700	2,032	3,441	150,268	88,737	88,777	19,900
日之影町	97,772,800	681	1,065	143,572	91,805	91,855	39,500
五ヶ瀬町	95,058,500	613	1,102	155,071	86,260	86,260	
美郷町	146,189,700	1,042	1,637	140,297	89,303	89,396	38,662
組合計	898,239,364	2,275	4,097	394,830	219,243	219,243	
医師国保組合	373,926,900	679	1,512	550,702	247,306	247,306	
歯科国保組合	524,312,464	1,596	2,585	328,517	202,829	202,829	
県合計	25,085,648,164	169,227	269,419	148,237	93,110	93,158	60,618

参考資料

(1) 医療保険のあらまし

制度名	保険者 (平成31年3月末)	加入者数(千人) (平成31年3月末)	保険給付(令和元年度)			
			一部負担	高額療養費	入院時 食事療養費	入院時 生活療養費
健康 保 険	協会 けんぽ	全国健康保険協会	本人 39,400 家族 23,757 15,643	一部負担額が以下の限度額を超えた場合、その超えた額が申請により払い戻される。 【自己負担限度額】 ・70歳未満の者 (年収1,160万円～) 252,600円+ (医療費-842,000円) ×1% (年収約770～約1,160万円) 167,400円+ (医療費-558,000円) ×1% (年収約370～約770万円) 80,100円+ (医療費-267,000円) ×1% (～年収約370万円) 57,600円 (住民税非課税) 35,400円 ・70歳以上75歳未満の者 (年収1,160万円～) 252,600円+ (医療費-842,000円) ×1% (年収約770～約1,160万円) 167,400円+ (医療費-558,000円) ×1% (年収約370～約770万円) (一般) 80,100円+ (医療費-267,000円) ×1% 外来(個人ごと)18,000円(年144,000円) (住民税非課税世帯) 24,600円 外来(個人ごと) 8,000円 (住民税非課税世帯のうち特に所得の低い者) 15,000円 外来(個人ごと) 8,000円 【世帯合算基準額】 70歳未満の者については、同一月に21,000円以上の負担が複数の場合は、これを合算して支給 【多数該当世帯の負担軽減】 12月間に3回以上該当の場合、4回目からの自己負担限度額 ・70歳未満の者 (年収約1,160万円～) 140,100円 (年収約770～約1,160万円) 93,000円 (年収約370～約770万円) 44,400円 (～年収約370万円) 44,400円 (住民税非課税) 24,600円 ・70歳以上75歳未満の者 (年収約1,160万円～) 140,100円 (年収約770～約1,160万円) 93,000円 (年収約370～約770万円) 44,400円 (～年収約370万円) 44,400円 【長期高額疾病患者の負担軽減】 血友病、人工透析を行う慢性腎不全の患者等の自己負担限度額は10,000円 (ただし、年収約770万円超の区分で人工透析を行う70歳未満の患者の自己負担限度額20,000円) 【高額医療・高額介護合算制度】 1年間(毎年8月～翌年7月)の医療保険と介護保険における自己負担の合算額が著しく高額になる場合に、負担を軽減する。	・食事療養標準負担額	・医療区分(Ⅰ)(Ⅱ)(Ⅲ) 1食につき460円 ・住民税非課税世帯 90日目まで 1食につき210円 91日目から 1食につき160円 ・特に所得の低い住民税非課税世帯 1食につき130円 ※療養病床に入院する65歳以上の方が対象 ※難病等の入院医療の必要性の高い患者の負担は求めない
		健康保険法第3条第2項被保険者	健康保険組合1,391		本人 29,539 家族 16,718 12,821	
	船員保険	全国健康保険協会	本人 119 家族 58 61			
	各 種 共 済	国家公務員 20共済組合	8,575 本人 4,537 家族 4,038		70歳以上75歳未満 2割 (現役並み所得者 3割)	・70歳以上75歳未満の者 (年収1,160万円～) 252,600円+ (医療費-842,000円) ×1% (年収約770～約1,160万円) 167,400円+ (医療費-558,000円) ×1% (年収約370～約770万円) (一般) 80,100円+ (医療費-267,000円) ×1% 外来(個人ごと)18,000円(年144,000円) (住民税非課税世帯) 24,600円 外来(個人ごと) 8,000円 (住民税非課税世帯のうち特に所得の低い者) 15,000円 外来(個人ごと) 8,000円 【多数該当世帯の負担軽減】 12月間に3回以上該当の場合、4回目からの自己負担限度額 ・70歳未満の者 (年収約1,160万円～) 140,100円 (年収約770～約1,160万円) 93,000円 (年収約370～約770万円) 44,400円 (～年収約370万円) 44,400円 (住民税非課税) 24,600円 ・70歳以上75歳未満の者 (年収約1,160万円～) 140,100円 (年収約770～約1,160万円) 93,000円 (年収約370～約770万円) 44,400円 (～年収約370万円) 44,400円 【長期高額疾病患者の負担軽減】 血友病、人工透析を行う慢性腎不全の患者等の自己負担限度額は10,000円 (ただし、年収約770万円超の区分で人工透析を行う70歳未満の患者の自己負担限度額20,000円) 【高額医療・高額介護合算制度】 1年間(毎年8月～翌年7月)の医療保険と介護保険における自己負担の合算額が著しく高額になる場合に、負担を軽減する。
地方公務員等	64共済組合	計 30,256				
私学教職員	1事業団	市町村 1,716				
国民 健康 保 険	農業者 自営業者等	市町村 1,716				
		国保組合 162	市町村 27,517 国保組合 2,739			
被用者保険 の退職者	市町村 1,716					

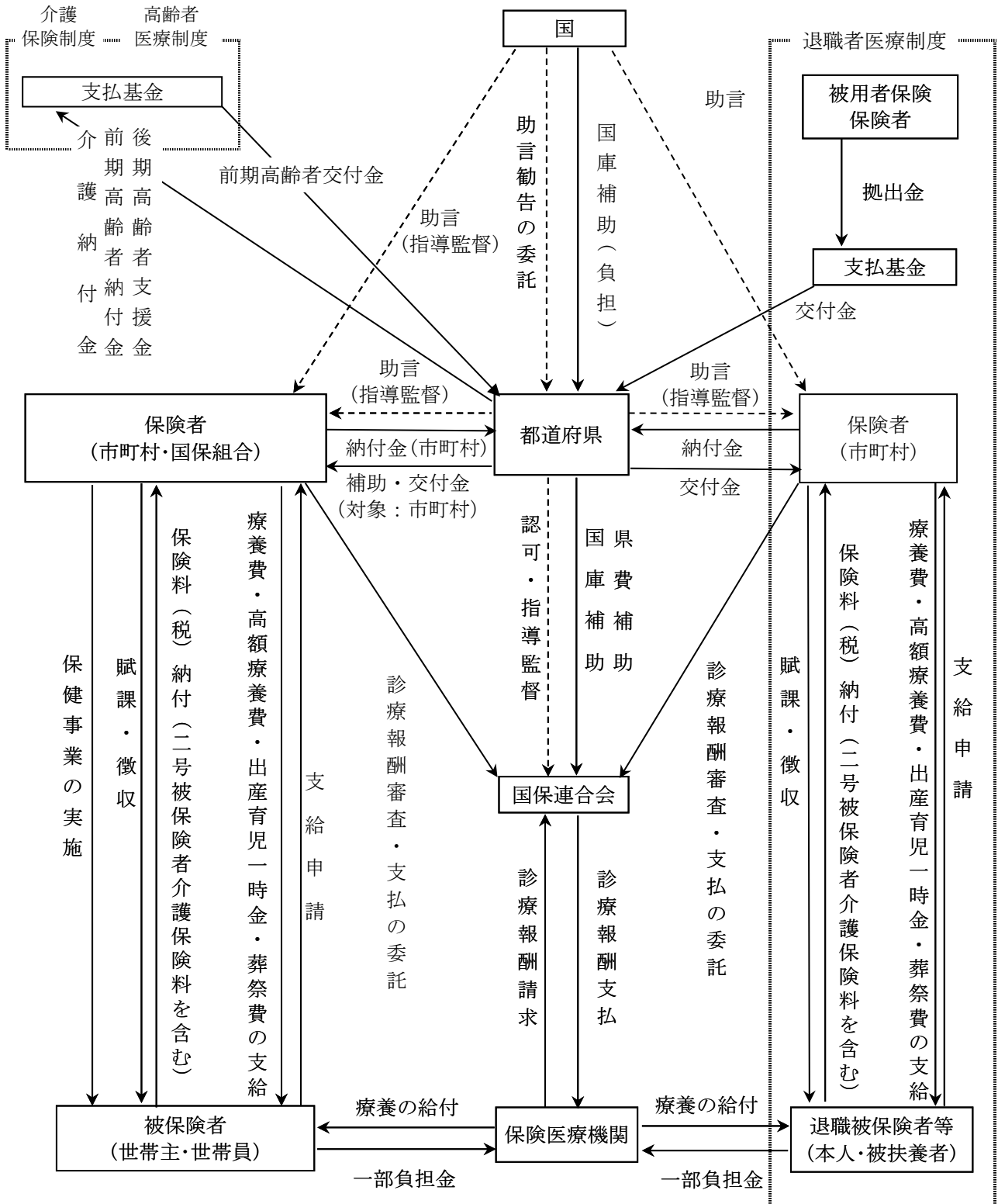
後期高齢者 医療制度	[運営主体] 後期高齢者 医療広域連合 47	17,718	1割 (現役並み所得者 3割)	世帯で以下の一部負担額を超えた場合、その超えた額が申請により払い戻される。 【自己負担限度額】 (年収1,160万円～) 252,600円+ (医療費-842,000円) ×1% (年収約770～約1,160万円) 167,400円+ (医療費-558,000円) ×1% (年収約370～約770万円) (一般) 80,100円+ (医療費-267,000円) ×1% 57,600円 外来(個人ごと)18,000円(年144,000円) (住民税非課税世帯) 24,600円 外来(個人ごと) 8,000円 (住民税非課税世帯のうち特に所得の低い者) 15,000円 外来(個人ごと) 8,000円 【多数該当世帯の負担軽減】 (年収約1,160万円～) 140,100円 (年収約770～約1,160万円) 93,000円 (年収約370～約770万円) 44,400円 (～年収約370万円) 44,400円	同上	同上 但し、老齢福祉 年金受給者 1食につき100円
---------------	---------------------------------	--------	-----------------------	--	----	-------------------------------------

制度名	保険給付		財 源	
	現金給付	給付内容	保険料率	国庫負担・補助
健康 保 険	協会 けんぽ	・傷病手当金 ・出産育児一時金等	10.00% (全国平均)	給付費等の16.4%
		同上 (附加給付あり)	各健康保険組合によって異なる	定額(予算補助)
	健康保険法第3条第2項被保険者	・傷病手当金 ・出産育児一時金等	1級日額 390円 11級 3,230円	給付費等の16.4%
船員保険	同上	同上	9.60% (疾病保険料率)	定額
各 種 共 済	国家公務員	同上	同上	なし
	地方公務員等	同上	同上	なし
	私学教職員	同上	同上	なし
国民 健康 保 険	農業者 自営業者等	・出産育児一時金 ・葬祭費	世帯毎に応益割(定額)と応能割(負担能力に応じて)を賦課	(市町村) 給付費等の24.1% (国保組合) 給付費等の28.4～47.4% (令和2年4月時高)
		被用者保険 の退職者	保険者によって賦課 算定方式は多少異なる	なし
後期高齢者 医療制度	・葬祭費等	各広域連合によって定めた被保険者均等割額と所得割率によって算定されている		・保険料 約10% ・支援金 約40% ・公費 約50%

- 注) 1. 後期高齢者医療制度の被保険者は、75歳以上の者及び65歳以上75歳未満の者で一定の障害にある旨の広域連合の認定を受けた者。
2. 現役並み所得者は、住民税課税所得145万円(月収28万円以上)以上または世帯に属する70～74歳の被保険者の基礎控除後の総所得金額等の合計額が210万円以上の者。ただし、収入が高齢者複数世帯で520万円未満若しくは高齢者単身世帯で383万円未満の者、及び旧ただし書所得の合計額が210万円以下の者は除く。特に所得の低い住民税非課税世帯とは、年金収入80万円以下の者等。
3. 国保組合の定率国庫補助については、健保の適用除外承認を受けて、平成9年9月1日以降新規に加入する者及びその家族については協会けんぽ並とする。
4. 加入者数は四捨五入により、合計と内訳の和とが一致しない場合がある。
5. 船員保険の保険料率は、被保険者保険料負担軽減措置(0.50%)による控除後の率。

参考：令和2年版厚生労働白書
参考：各種公表資料

◇国民健康保険制度の仕組み



【一部負担金負担割合】

本人・家族	3割
未就学児	2割
70歳以上	2割 (現役並み所得者は3割)

- > 助言・指導監督の流れ
- > その他実務の流れ

参考資料

(2) 県内各保険別事業実績

(単位：人、件、千円)

年度	健康保険					
	全国健康保険協会管掌					
	事業所数	被保険者数	被扶養者数	収納済保険料	保険給付	
件数					金額	
H27	17,000	227,087	167,878	78,783,446	4,635,195	57,249,350
H28	17,730	231,776	166,890	81,513,269	4,769,788	58,161,374
H29	18,422	236,827	166,656	84,957,624	4,903,067	60,840,192
H30	18,914	238,234	163,772	87,145,583	4,969,373	61,309,165
R1	19,561	245,186	163,079	91,909,960	5,117,818	64,222,463

年度 年度	船員保険						健康保険法第3条の2被保険者健康保険			
	船舶所有者	被保険者数	被扶養者数	収納済保険料	保険給付		被保険者数	収納済保険料	保険給付	
					件数	金額			件数	金額
H27	109	1,163	—	422,361	—	—	0	0	0	0
H28	116	1,158	—	465,954	—	—	0	0	0	0
H29	126	1,180	—	457,941	—	—	0	0	0	0
H30	126	1,145	—	464,115	—	—	0	0	0	0
R1	126	1,060	—	451,739	—	—	0	0	0	0

注 1) 各年度の事業所数及び被保険者数は各年度末現在。(任意継続被保険者を含んだ数)

2) 保険給付については、付加給付を含む。

年度	国民健康保険(市町村分)				
	保険者数	被保険者数	収納済保険税	保険給付	
				件数	金額
H27	26	314,278	28,586,449	5,063,940	84,670,435
H28	26	300,149	27,909,356	4,919,567	81,274,571
H29	26	285,454	27,495,798	4,761,778	79,128,742
H30	26	274,563	26,676,421	4,644,846	78,256,446
R1	26	265,322	24,730,874	4,566,773	78,507,269

参考資料

(3) 市町村別高齢化状況(令和元年10月1日現在)

(単位：人、%)

市町村名	総数	65歳以上人口		75歳以上人口		65歳以上人口割合の推移			
		実数	高齢化率	実数	後期 高齢化率	令和元年	平成30年	平成29年	平成28年
宮崎市	398,307	109,753	27.55	54,310	13.64	27.55	27.06	26.51	25.83
都城市	160,980	50,223	31.20	26,121	16.23	31.20	30.67	30.16	29.56
延岡市	119,309	40,594	34.02	21,483	18.01	34.02	33.49	32.82	32.04
日南市	51,106	19,451	38.06	10,724	20.98	38.06	37.31	36.47	35.76
小林市	44,034	16,137	36.65	8,965	20.36	36.65	36.05	35.27	34.38
日向市	59,999	19,431	32.39	9,996	16.66	32.39	31.61	30.82	29.93
串間市	17,363	7,214	41.55	4,113	23.69	41.55	40.51	40.06	39.07
西都市	29,149	10,857	37.25	5,833	20.01	37.25	36.58	35.78	34.81
えびの市	18,123	7,463	41.18	4,127	22.77	41.18	40.19	39.54	38.44
三股町	25,379	6,978	27.50	3,538	13.94	27.50	26.92	26.43	26.07
高原町	8,709	3,585	41.16	1,969	22.61	41.16	39.90	39.14	38.13
国富町	18,717	6,881	36.76	3,624	19.36	36.76	36.24	35.25	34.02
綾町	7,023	2,503	35.64	1,294	18.43	35.64	34.88	34.22	33.22
高鍋町	20,183	6,481	32.11	3,281	16.26	32.11	31.79	31.01	30.23
新富町	16,663	5,186	31.12	2,564	15.39	31.12	30.52	29.77	28.70
西米良村	1,013	436	43.04	268	26.46	43.04	42.98	43.21	42.57
木城町	5,008	1,817	36.28	977	19.51	36.28	35.66	35.02	34.47
川南町	15,372	5,422	35.27	2,750	17.89	35.27	34.60	33.73	32.69
都農町	10,028	3,828	38.17	1,962	19.57	38.17	37.21	36.61	35.55
門川町	17,526	5,893	33.62	3,003	17.13	33.62	32.93	32.00	31.20
諸塚村	1,532	690	45.04	414	27.02	45.04	44.31	43.25	41.16
椎葉村	2,579	1,153	44.71	693	26.87	44.71	43.70	43.12	42.10
高千穂町	11,959	5,074	42.43	2,838	23.73	42.43	41.15	40.19	39.35
日之影町	3,656	1,667	45.60	989	27.05	45.60	44.79	44.37	43.26
五ヶ瀬町	3,537	1,517	42.89	871	24.63	42.89	41.66	40.21	39.00
美郷町	4,823	2,498	51.79	1,454	30.15	51.79	51.14	49.91	48.86
県計	1,071,723	342,690	31.98	178,172	16.62	31.98	31.40	30.79	30.06

(注) 総数には年齢不詳を含む。

県人口は社会動態で県外のみを要素としているので、市町村の積み上げ人口には一致しない。

資料：宮崎県統計調査課「宮崎県の推計人口」（各年10月1日現在）

高齢化率が高い市町村→美郷町(51.79%) 日之影町(45.60%) 諸塚村(45.04%)

高齢化率が低い市町村→三股町(27.50%) 宮崎市(27.55%) 新富町(31.12%)

高齢化率が20%以上の市町村→26市町村(平成30年度26市町村 平成29年度26市町村)

高齢化率が30%以上の市町村→24市町村(平成30年度24市町村 平成29年度23市町村)

後期高齢化率が10%以上の市町村→26市町村(平成30年度26市町村 平成29年度26市町村)

令和元年度国民健康保険事業状況

令和3年7月発行

宮 崎 県

宮崎県国民健康保険団体連合会