

平成 24 年度

国民健康保険事業状況

宮 崎 県

宮崎県国民健康保険団体連合会

目 次

用語解説	1
国民健康保険事業概要	
1 一般状況	9
2 保険給付状況	
(1) 医療費及び医療給付費	9
(2) 医療費の負担区分	10
(3) 高額療養費	11
3 診療状況	
(1) 被保険者100人当たり受診件数	11
(2) 1件当たり診療費	12
(3) 1件当たり日数	12
(4) 1日当たり診療費	13
(5) 1人当たり診療費	13
(6) 1人当たり医療費(療養諸費)	14
4 収支状況	14
5 保険税の状況	15
6 保険税軽減世帯の状況	15
7 高額医療費共同事業の状況	16
8 保険財政共同安定化事業の状況	17
地図	
1人当たり医療費	19
1人当たり保険税調定額	21
統計表 国民健康保険	
第1表 一般状況	23
第2表 保険給付の状況	
(1) 一般被保険者	24
(2) 退職被保険者等	27
(3) 合計	30
第3表 医療給付(診療費)諸率	
(1) 一般被保険者	33
(2) 退職被保険者等	35
(3) 合計	37

国民健康保険医療給付の状況(市町村分)	40
第4表 保険者別1人当たり医療費の比較	42
第5表 高額療養費の支給状況	
(1) 一般被保険者	43
(2) 退職被保険者等	45
(3) 合計	47
第6表 経理状況	
(1) 収入の部	49
(2) 支出の部	51
(3) 収支差引額	53
(4) 基金保有額	53
第7表 被保険者1人当たりの経理状況	
(1) 収入の部	54
(2) 支出の部	55
(3) 収支差引額	56
(4) 基金保有額	56
科目別収支状況(市町村分)	58
第8表 保険税(料)の賦課徴収状況	
(1) 収納状況	
一般被保険者	60
退職被保険者等	62
合計	64
(2) 賦課状況	66
(3) 1世帯(被保険者)当たり保険税(料)	68
第9表 高額医療費共同事業の状況	70
第10表 保険財政共同安定化事業の状況	71
参考資料	
(1) 医療保険のあらまし	73
図解 国民健康保険制度の仕組み	74
(2) 県内各保険者別事業実績	75
(3) 市町村別高齢化状況(平成24年10月1日現在)	76

用語解説

【基本用語】

保険者	保険事業の運営主体である。国保の保険者は、地方公共団体である市町村（特別区を含む）とこれを補完するものとしての公法人である国保組合に限られる。
被保険者	市町村国保にあっては当該市町村内に住所を有する者、国保組合にあっては組合員及び組合員と同一の世帯に属する者。但し、他の医療保険制度の加入者等は適用除外となる。
一般被保険者	国保被保険者において、退職被保険者等を除いた全ての被保険者をいう。
退職被保険者等	退職被保険者及びその被扶養者。 退職被保険者とは、国保の被保険者のうち、老齢または退職を支給事由とする被用者年金の受給権者であって、当該年金保険の加入期間が20年以上または40歳以降10年以上の者である。 被扶養者とは、退職被保険者の直系尊族、配偶者その他3親等内の親族であって、その退職被保険者と同一の世帯に属し、かつ生計維持関係を有する者である。
保険給付	被保険者の疾病、負傷、出産、死亡の4つの保険事故に対する給付。法定給付と任意給付がある。法定給付には、療養の給付等(療養費、高額療養費の支給など)とその他の給付(出産育児一時金、葬祭費の支給)があり、任意給付には、保険者が条例又は規約の定めにより任意に行う傷病手当金の支給などがある。
療養の給付	保険医療機関又は保険薬局に被保険者証を提出した被保険者に対して、疾病や負傷の治療を目的とした一連の医療サービスを給付すること(現物給付)。給付は、療養に要した費用から一部負担金の額等を控除した額とされている。
入院時食事療養費	保険医療機関等への入院時に受けた食事療養に要した費用について支給されるもの。食事の費用を勘案して厚生労働大臣の定める基準により算出した額から、標準負担額を控除した額とされている。
入院時生活療養費	療養病床に入院する65歳以上の被保険者の療養の給付と併せて受けた生活療養(食事療養並びに温度、照明及び給水)に要した費用について支給されるもの。生活療養の費用を勘案して厚生労働大臣の定める基準の例により算定した費用の額から、生活療養費標準負担額を控除した額とされている。
療養費	国保における補完的医療給付で、保険医療機関以外で診療を受けた場合、緊急その他やむを得ない理由により療養の給付を受けられなかったと保険者が認めた場合に事後的に保険者から支給を受ける額。療養に要した費用から一部負担金に相当する額を控除した額に相当する。
訪問看護療養費	居宅において継続して療養を受ける状態にある者が指定訪問看護事業者の行う指定訪問看護を受けた場合であり、保険者が必要があると認めたものについて支給されるもの。 その額は、当該指定訪問看護につき厚生労働大臣の定める所により算定した額から、一部負担金に相当する額を控除した額に相当する。
特別療養費	国保税を特別な事情がないにもかかわらず、長期にわたり滞納していると被保険者資格証明書が交付される。特別療養費とは、この資格証明書を提示して保険医療機関等又は指定訪問看護事業者において受けた療養に要した費用について支給されるものである。診療報酬の場合と同様の方法で算定された療養に要した費用から一部負担金を控除した額に相当する。

移送費	被保険者が療養の給付を受けるため病院または診療所に移送されたときに支給される費用。その額は最も経済的な通常の経路及び方法により移送された場合の費用により算定し、その全額が保険者負担となる。
高額療養費	同一の世帯に属する被保険者が、同一の月に受けた療養に係る一部負担金等を合算した額から当該世帯に属する70歳以上の被保険者(後期高齢者医療受給対象者を除く。)に係る高額療養費の額を控除した額が自己負担限度額を超える場合に支給されるもの。低所得者や、一定額以上の自己負担が多発する世帯、特定疾病については特別措置が設けられている。
多数該当	高額療養のあった月以前の12月以内に既に高額療養費が支給されている月数が3月以上ある場合、負担限度額が一定額引き下がる。
高額医療 高額介護合算療養費	1年間(毎年8月～翌年7月)の医療保険と介護保険における自己負担の合算額が著しく高額になる場合に、負担を軽減するもの。平成20年4月施行。

【財政関係】

療養給付費等負担金等	国保財政の基盤の確立と事業の健全な運営に資するため、市町村及び国保組合の療養の給付、特別療養費、療養費、高額療養費及び高額介護合算療養費の支給に要する費用、後期高齢者医療費支援金、病床転換支援金、老人保健医療費拠出金及び介護納付金の納付に要する費用について、国が定率の負担をする負担金（補助金）。
特定健康診査等負担金	特定健康診査及び特定保健指導に要する費用のうち対象額の3分の1について、国及び都道府県がそれぞれ負担する負担金。
国民健康保険 特別対策費補助金	国保組合に対し、事業の円滑・適正な運営の確保、保険事業の一層の充実、小規模保険者の強化等の特別対策事業の実施に必要な費用を補助することにより、より一層の国保事業の向上と国保財源の安定化に資することを目的とした補助金。
普通調整交付金	市町村国保の保険者間における財政力の不均衡を調整するために、画一的測定基準を用いて市町村の財政需要（調整対象需要額）及び財政収入（調整対象収入額）を算定し、調整対象需要額が調整対象収入額を超える市町村に対して、その超える額を基準として予算の範囲内で交付されるもの。
特別調整交付金	普通調整交付金の画一的な基準では補足できない事情や災害等によって財政収入の確保が厳しい等、特別の事情により交付される交付金。
療養給付費交付金	退職被保険者等の医療給付に要する費用に充てるため、被用者保険等保険者の拠出金を財源とした交付金。 退職被保険者等に係る医療給付に関する費用の額から退職被保険者等に係る保険料（税）に相当する額を控除した額となる。
前期高齢者交付金	各保険者に係る加入者の数に占める前期高齢者（65歳以上74歳以下）である加入者の数の割合に係る負担の不均衡を調整するため、社会保険診療報酬支払基金が交付する交付金。
共同事業交付金	1件当たり医療費の額が交付基準を超える高額医療費について、保険者からの請求により国保連合会が交付する交付金。
保険基盤安定繰入金	保険料（税）の軽減相当額を市町村が一般会計から国保特別会計へ繰り入れる繰入金。このうち低所得者に対する保険税軽減相当額は、都道府県3/4、市町村1/4、保険者支援制度に基づくものは、国1/2、都道府県1/4、市町村1/4を負担。
基準超過費用負担金	高医療費市町村として指定された市町村の、指定年度における実績給付費（災害その他の特別事情に係る額は控除）が基準給付費の1.17倍を超える額を基準超過費用額という。当該市町村はこの額の2分の1を国保特別会計に繰り入れなければならないが、この繰入額を国、都道府県、市町村がそれぞれ3分の1ずつ共同で負担する。 なお、基準超過費用額のうち、残りの2分の1は保険料（税）で負担する。
出産育児一時金等繰入金	出産育児一時金の支給のために一般会計から国保特別会計に繰り入れる繰入金。
財政安定化支援事業繰入金	低所得者が多い、病床数が過剰、高齢者割合が高い等の保険者の責に帰することができない事情により国保財政が受ける影響に着目して、市町村の一般会計から国保特別会計に繰り入れる繰入金。
審査支払手数料	国保連合会へ支払う診療報酬の審査・支払のための手数料。

後期高齢者支援金	後期高齢者医療制度の運営を支えるため保険者（現役世代）が納付する支援金。
前期高齢者納付金	各保険者に係る加入者の数に占める前期高齢者である加入者の数の割合に係る負担の不均衡を調整するため、保険者が社会保険診療報酬支払基金に対して納付する納付金。
老人保健拠出金	老人保険医療制度の運営を支えるため保険者が共同で拠出する拠出金。後期高齢者医療制度への移行に伴い、平成19年度で廃止。
介護納付金	40歳以上65歳未満の医療保険加入者である第2号被保険者が負担する納付金。国民健康保険の保険料と一括して徴収される。国民健康保険の場合は2分の1が国庫負担となる。
共同事業拠出金	共同事業及びその事業に関する事務処理に要する費用に充てるため保険者から連合会へ拠出させる拠出金。高額医療費共同事業拠出金、保険財政共同安定化事業拠出金及びその他に分かれる。
事務費拠出金	当該年度において後期高齢者医療、前期高齢者医療及び老人保健の運営のために行われる基金の業務及び市町村の事務に要する費用に充てるため保険者が拠出する拠出金。
保健事業費	保健施設、特定健康診査等事業及び健康管理センターに関して保険者が支出する費用（直診勘定に属するものを除く）。保健衛生普及費、疾病予防費、施設管理費、保健指導事業費、健康増進指導事業費、検診事業費、施設整備費などがある。
事務費負担金	国民健康保険の事務執行のために保険者に対して負担する国庫負担金。市町村保険者においては、平成16年度をもって当該負担金は廃止された。
保険料（税）	国保事業に要する費用に充てるための徴収金であり、市町村国保においては保険税を徴収しないときは保険料を徴収する。また、国保組合にあつては常に保険料として徴収される。料と税は法的根拠が異なるものの、実際の賦課方法等については大きく異なる点はない。
所得割	課税総所得金額等を算定基礎とした算定額。「旧ただし書方式」による算定が原則だが、これによる算定が著しく困難な場合は「本文方式」や「所得割方式」により算定する。
資産割	固定資産税額等を算定基礎とした算定額。
均等割	被保険者数に応じて算定される算定額。
平等割	世帯数に応じて算定される算定額。
賦課限度額	条例に定めた保険料（税）の限度額。
保険者負担分	国保法の規定により保険者が負担することとされている療養給付費・療養費の費用額の7割相当分。費用額から他法負担及び一部負担金（高額療養費・高額介護合算療養費を含む）を除いたもの。なお、条例または規約により給付水準を引き上げている場合、当該引上げ部分は保険者負担分となる。

一部負担金	保険医療機関等において療養の給付を受ける被保険者が、その給付を受ける際、国保法第42条の各号に掲げる区分に従い、当該医療機関等に支払うべき負担金。
他法負担分	療養給付費・療養費の費用額のうち、国保法以外の法令または保険者の条例以外の条例による国、都道府県、市町村等の負担額。
高額医療費共同事業	<p>小規模保険者の運営基盤の安定化等を図るため、市町村からの拠出金等を財源に、高額医療費について、都道府県単位で費用負担を調整するものとして国保連合会において実施されてきた事業。</p> <p>なお、市町村国保の財政基盤を強化するため、平成15年度から、交付基準額を80万円から70万円に引き下げることにより事業規模を拡充し、制度化を図るとともに、市町村の拠出金に対し、都道府県及び国において一定の支援措置を講じることとされた。平成18年度からは、交付基準が80万円以上に引き上げられ、新たな基準で事業を行った。</p>
保険財政共同安定化事業	市町村国保間の保険料の平準化、保険財政の安定化を図るため、レセプト1件あたり30万円(平成27年からはレセプト1件あたり1円)を超える医療費を対象として平成18年10月に創設された。

【統計関係】

医療給付費	療養の給付について保険者が負担する療養給付費、療養費及び高額療養費・高額介護合算療養費の合計。																										
療養給付費	療養の給付について保険者が負担する額。																										
出産育児諸費	出産育児給付の支給に関して保険者が支出するもの。																										
葬祭諸費	葬祭の給付または葬祭費の支給に関して保険者が支出するもの。																										
療養諸費（医療費）	被保険者に対する療養の給付及び療養費の支給の対象となった費用の総額。																										
<p>(参考) 療養諸費内訳</p> <table border="1" style="width: 100%; text-align: center;"> <thead> <tr> <th>入院</th> <th>入院外</th> <th>歯科</th> <th>調剤</th> <th>入院時 食事療養費 生活療養費</th> <th>訪問看護 療養費</th> <th>入院時 食事療養費 生活療養費 (差額支給分)</th> <th>療養費</th> <th>移送費</th> </tr> </thead> <tbody> <tr> <td colspan="3">← 診療費</td> <td colspan="3">← 療養の給付</td> <td colspan="3">← 療養の給付等</td> </tr> <tr> <td colspan="4">← 療養諸費</td> <td colspan="4">← 療養費等</td> </tr> </tbody> </table>		入院	入院外	歯科	調剤	入院時 食事療養費 生活療養費	訪問看護 療養費	入院時 食事療養費 生活療養費 (差額支給分)	療養費	移送費	← 診療費			← 療養の給付			← 療養の給付等			← 療養諸費				← 療養費等			
入院	入院外	歯科	調剤	入院時 食事療養費 生活療養費	訪問看護 療養費	入院時 食事療養費 生活療養費 (差額支給分)	療養費	移送費																			
← 診療費			← 療養の給付			← 療養の給付等																					
← 療養諸費				← 療養費等																							
診療費	診療に要した費用の額。調剤、食事療養、看護及び移送に要する費用は含まれない。 なお、件数とは診療報酬明細書の枚数、日数とは診療実日数、点数とは診療報酬につき「健康保険法の規定による療養に要する費用の額の算定方法」により算定した点数をいう。																										
調剤	院外処方せんにより行われた調剤報酬。																										
受診率	ある一定期間に、被保険者がどのくらい医療機関にかかったかを示す指標で、次の式により求められる。 $\text{受診率} = \frac{\text{年間受診件数}}{\text{年間平均被保険者数}} \times 100$																										
給付率	医療費のうち、実際に何割を保険者が負担しているかを示す指標で、以下の式により求められる。 $\text{給付率} = \frac{\text{保険者負担分} + \text{高額療養費} \cdot \text{高額介護合算療養費}}{\text{医療費費用額}} \times 100$																										
実質一部負担割合	医療費のうち、実際に何割を被保険者が負担しているかを示す指標で、以下の式により求められる。 $\text{実質一部負担金割合} = \frac{\text{一部負担金} - \text{高額療養費} \cdot \text{高額介護合算療養費}}{\text{医療費費用額}} \times 100$																										
1件当たり診療費	以下の式により求められる。 $1 \text{ 件当たり診療費} = \frac{\text{年間診療費}}{\text{年間診療件数}}$																										

1件当たり日数	以下の式により求められる。 $1 \text{ 件当たり日数} = \frac{\text{年間診療実日数}}{\text{年間診療件数}}$
1日当たり診療費	以下の式により求められる。 $1 \text{ 日当たり診療費} = \frac{\text{年間診療費}}{\text{年間診療実日数}}$
1人当たり医療費	以下の式により求められる。 $1 \text{ 人当たり医療費} = \frac{\text{年間医療費}}{\text{年間平均被保険者数}}$
1人当たり診療費	以下の式により求められる。 $1 \text{ 人当たり診療費} = \frac{\text{年間診療費}}{\text{年間平均被保険者数}}$
保険税収納率	以下の式により求められる。 $\text{保険税収納率} = \frac{\text{保険税収納額}}{\text{保険税調定額} - \text{居所不明者分調定額}}$
1世帯当たり調定額	以下の式により求められる。 $1 \text{ 世帯当たり調定額} = \frac{\text{保険税調定額}}{\text{年間平均総世帯数}}$

参考資料

- 「平成25年版 国民健康保険関係法令例規集（法研）」
- 「国民健康保険 事業状況報告書記載便覧 平成16年6月（国民健康保険調査会）」
- 「改定17版 国保担当者ハンドブック（社会保険出版社）」
- 「平成23年度 国民健康保険事業年報（厚生労働省保険局）」
- 「診療報酬完全攻略マニュアル2012-13年版（医学通信社）」

国民健康保険事業概要

1 一般状況

平成 24 年度における保険者は、26 市町村（他 2 国保組合がある。）である。

年間平均の世帯数は、197,056 世帯で、前年度に比べ 2,119 世帯減少した。被保険者数は 344,606 人で、前年度から 7,416 人減少した。

被保険者の内訳は、一般被保険者(以下「一般」という。) 321,001 人 (93.2%)、退職被保険者(被扶養者を含む。以下「退職」という。) 23,605 人 (6.9%) となっている。国保加入率は昨年から減少し 30.6% (国保組合被保険者数を含めると 31.0%) となっている。

◆表 1 国民健康保険の加入状況(市町村分)

年度	国保加入 世帯数	被保険者数				他保険の 対象者	県内人口	国保 加入率
		一般	退職	計	介護2号			
	世帯	人	人	(A)人	人	人	(B)人	(A/B)%
H20	206,394	343,810	22,201	366,011	142,279	770,822	1,136,833	32.2
H21	201,202	343,406	18,875	362,281	140,516	770,487	1,132,768	32.0
H22	200,380	336,466	21,166	357,632	141,074	771,593	1,129,225	31.7
H23	199,175	328,599	23,423	352,022	141,458	779,020	1,131,042	31.1
H24	197,056	321,001	23,605	344,606	136,430	781,526	1,126,132	30.6

(注) 県内人口は、県統計調査課「宮崎県の推計人口」、毎年 10 月 1 日現在
 その他の項目は、国民健康保険事業年報の年間平均値
 介護保険第 2 号被保険者数は再掲である。(統計表第 1 表参照 P.23)

2 保険給付状況

(1)医療費及び医療給付費

平成 24 年度中に、被保険者に対する療養の給付及び療養費の支給の対象となった費用の総額(以下「医療費」という。)は、113,076,953 千円、前年度比 0.9%減となっており、被保険者区分別の伸び率は、一般が 1.1%減、退職が 1.2%増である。また、医療給付費(医療費のうち保険者が負担する定率分と高額療養費との合計)は、93,623,498 千円となって、前年度 94,053,415 千円に比べて 429,917 千円、0.5%減少している。(表 2 参照)

◆表2 国保医療費の推移（市町村分）

(単位：百万円)

年度	医療費			伸び率 (%)
	一般	退職	計	
H20	98,147	9,072	107,220	0.5
H21	102,648	7,133	109,781	2.4
H22	104,299	7,985	112,285	2.3
H23	104,986	9,099	114,085	1.6
H24	103,868	9,209	113,077	-0.9

(注) 医療費＝診療費＋食事療養費＋調剤費＋訪問看護＋施設療養費＋療養費等
(統計表第2表「保険給付の状況」参照 P.24～)

(2)医療費の負担区分

医療費 113,076,953 千円のうち、保険者等の負担分（高額療養費を除く）は、82,312,745 千円で 72.8%を、また、一部負担金（高額療養費分を含む）は、26,355,971 千円で 23.3%を、他法負担分は、4,408,236 千円で 3.9%を占めている。

なお、給付率は 82.80%、実質一部負担割合は 13.31%となっている。

◆表3 医療費の負担区分（市町村分）

療養給付	療養費	左の内訳（負担区分）			高額療養費 (再掲)	給付率	実質 一部負担 割合	1人当たり 医療費
		保険者等 負担分	一部負担金	他法 負担分				
	千円	千円	千円	千円	千円	%	%	円
一般	102,869,555	75,138,896	23,542,642	4,188,016	10,311,905	83.07	12.86	320,465
退職	9,122,875	6,379,789	2,554,869	188,217	998,848	80.88	17.06	386,481
療養費	998,468	733,712	232,762	31,994	-----	73.48	23.31	3,110
退職	86,054	60,348	25,698	9	-----	70.13	29.86	3,646
計	103,868,023	75,872,608	23,775,405	4,220,010	10,311,905	82.98	12.96	323,575
退職	9,208,930	6,440,137	2,580,567	188,226	998,848	80.78	17.18	390,126
計	113,076,953	82,312,745	26,355,971	4,408,236	11,310,753	82.80	13.31	328,134

- (注) 1. 給付率＝(保険者負担分＋高額療養費)÷医療費×100
2. 実質一部負担割合＝(一部負担金－高額療養費)÷医療費×100
(統計表第2表「保険給付の状況」P.24～、
・第5表「高額療養費の支給状況」P.43～参照)
3. 1人当たり医療費＝年間医療費÷年間被保険者数 (P.40 参照)

(3)高額療養費

平成 24 年度における高額療養費は 11,310,753 千円となっており、前年度の実績 10,993,146 千円に対し 2.9%増加している。

◆表 4 高額療養費（市町村分）

(単位：千円)

	合算		単独分				他法併用分	計
	多数該当	その他	多数該当	長期疾病	入院分	その他		
一般	208,847	271,608	2,411,111	1,610,950	4,161,773	259,573	1,388,043	10,311,905
退職	32,245	21,534	177,732	231,586	420,413	16,956	98,383	998,848
計	241,091	293,142	2,588,843	1,842,536	4,582,186	276,529	1,486,427	11,310,753

(統計表第 5 表参照 P.43～)

3 診療状況

(1)被保険者 100 人当たり受診件数

被保険者 100 人当たり受診件数（以下「受診率」という。）の年度別推移をみると、表 5 のとおりである。総数でみると、平成 24 年度の受診率は 956.0%で、前年度に比べ 1.2%増加している。これを入院、入院外、歯科別にみると、入院 0.4%減、入院外 1.0%増、歯科 2.5%増となっている。

◆表 5 受診率の推移（市町村分）

(100人当たり件数)

年度	受診率			
	入院	入院外	歯科	計
H20	28.4	758.7	117.6	904.6
H21	28.4	766.8	121.2	916.5
H22	28.6	776.1	125.1	929.9
H23	28.8	786.5	129.5	944.7
H24	28.7	794.5	132.7	956.0

(統計表第 3 表「医療給付(診療費)諸率」参照 P.33～)

(2)1件当たり診療費

1件当たり診療費の年度別推移をみると、表6のとおりである。総数でみると、平成24年度の1件当たり診療費は27,381円で、前年度に比べ0.1%増加している。これを入院、入院外、歯科別にみると、入院1.9%増、入院外0.6%減、歯科0.1%減となっている。

◆表6 1件当たり診療費の推移（市町村分）

(単位：円)

年度	診 療 費			
	入院	入院外	歯科	計
H20	414,169	13,033	16,282	26,048
H21	423,624	13,392	15,977	26,452
H22	442,631	13,581	15,869	27,108
H23	452,789	13,720	15,652	27,360
H24	461,383	13,644	15,642	27,381

(統計表第3表「国民健康保険医療給付の状況」参照 P.41)

(3)1件当たり日数

1件当たり日数の年度別推移をみると、表7のとおりである。総数でみると、平成24年度の1件当たり日数は平均2.31日で前年度に比べ2.1%減少している。これを入院、入院外、歯科別にみると、入院0.7%減、入院外2.3%減、歯科2.8%減となっている。

◆表7 1件当たり受診日数の推移（市町村分）

(単位：日)

年度	受 診 日 数			
	入院	入院外	歯科	計
H20	18.69	1.84	2.60	2.47
H21	18.57	1.80	2.56	2.42
H22	18.45	1.79	2.52	2.40
H23	18.37	1.76	2.47	2.36
H24	18.24	1.72	2.40	2.31

(統計表第3表「医療給付(診療費)諸率」参照 P.33～)

(4) 1日当たり診療費

1日当たり診療費の年度別推移をみると、表8のとおりである。総数でみると、平成24年度の1日当たり診療費は11,843円で、前年度に比べて2.3%増加している。これを入院、入院外、歯科別にみると、入院2.6%増、入院外1.8%増、歯科2.5%増となっている。

◆表8 1日当たり診療費（市町村分）

(単位：円)

年度	診 療 費			
	入院	入院外	歯科	計
H20	22,161	7,081	6,256	10,552
H21	22,806	7,430	6,235	10,917
H22	23,997	7,591	6,287	11,289
H23	24,651	7,791	6,346	11,576
H24	25,290	7,931	6,505	11,843

(統計表第3表「医療給付(診療費)諸率」参照 P.33～)

(5) 1人当たり診療費

1人当たり診療費の年度別推移をみると、表9のとおりである。総数でみると、平成24年度の1人当たり診療費は261,749円で、前年度に比べて1.3%増加している。これを入院、入院外、歯科別にみると、入院1.7%増、入院外0.5%増、歯科2.4%増となっている。

◆表9 1人当たり診療費（市町村分）

(単位：円)

年度	診 療 費			
	入院	入院外	歯科	計
H20	117,619	98,876	19,143	235,638
H21	120,360	102,696	19,368	242,424
H22	126,803	105,413	19,845	252,061
H23	130,311	107,900	20,267	258,479
H24	132,586	108,405	20,759	261,749

(統計表第3表「医療給付(診療費)諸率」参照 P.33～)

(6)1人当たり医療費(療養諸費)

1人当たり医療費の年度別推移をみると、表10のとおりである。総数でみると、平成24年度の1人当たり医療費は328,134円で、前年度に比べて1.2%増加している。これを被保険者区分別にみると、一般分1.3%増、退職分0.4%増となっている。

◆表10 1人当たり医療費の推移(市町村分)

(単位:円)

年度	医療費		
	一般	退職	合計
H20	285,470	408,647	292,941
H21	298,911	377,910	303,027
H22	309,985	377,269	313,967
H23	319,495	388,486	324,085
H24	323,575	390,126	328,134

(統計表第3表「医療給付(診療費)諸率」参照 P.33～、

第4表「保険者別1人当たり医療費の比較」参照 P.42)

4 収支状況

市町村保険者の収支状況及び基金保有額の年度別推移をみると、表11のとおりである。平成24年度における収入総額は149,554,066千円、支出総額は145,238,552千円で、全保険者で4,315,514千円の黒字決算となっている。前年度に比べて収入で2,456,835千円、支出で1,867,412千円増加し、収支差引額は589,423千円減少している。また、基金保有額は、前年度に比べ79,256千円減少し、7,380,415千円となっている。

◆表11 国民健康保険の収支状況(市町村分)

(単位:百万円)

年度	収入				支出				収支差引	基金保有額
	保険税(料)	国庫支出金	その他	合計	保険給付費	老健拠出金	その他	合計		
H20	28,430	38,356	72,966	139,753	89,012	3,373	43,362	135,747	4,005	9,001
H21	27,284	39,660	74,676	141,620	91,176	1,028	46,020	138,224	3,396	7,795
H22	27,786	41,164	74,773	143,724	93,702	224	45,080	139,006	4,718	6,928
H23	28,916	40,851	77,330	147,097	95,361	10	48,000	143,371	3,726	7,460
H24	28,401	38,866	82,287	149,554	94,880	1	50,358	145,239	4,316	7,380

(統計表第6表「経理状況」参照 P.49～)

5 保険税の状況

保険税現年度分調定・収納状況の年度別推移をみると、表 12 のとおりである。平成 24 年度の現年度分の保険税収納率は 90.86%で、前年度を 0.28 ポイント下回った。平成 24 年度の 1 世帯当たり調定額は 150,743 円で、前年度に比べ 0.5%減少しており、1 人当たり調定額は 86,199 円で、前年度に比べて 0.6%の増加となっている。

◆表 12 保険税現年度分調定・収納状況（市町村分）

年度	収納率 現年度分	1 世帯当たり調定額		1 人当たり調定額	
		金額（円）	伸び率(%)	金額（円）	伸び率(%)
H20	90.80	143,594	1.7	80,973	-19.0
H21	90.25	142,610	-0.7	79,202	-2.2
H22	90.99	144,677	1.4	81,062	2.3
H23	91.14	151,452	4.7	85,692	5.7
H24	90.86	150,743	-0.5	86,199	0.6

(注) 収納率 = 収納額 ÷ (調定額 - 居所不明分調定額) × 100

(統計表第 8 表「保険料(税)の賦課徴収状況」参照 P.64～)

6 保険税軽減世帯の状況

平成 24 年度の医療分の軽減対象世帯数は 113,335 世帯で、前年度に比べ 0.3%増加しており、軽減対象被保険者数は 191,336 人で、前年度に比べ 0.03%増加している。また、軽減世帯率は 57.0%、軽減被保険者率は 54.8%で、前年度に比べ軽減世帯率で 0.7%、軽減被保険者率で 1.1%増加している。平成 20 年度から導入された後期分の軽減対象世帯数は 113,335 世帯で、軽減世帯率は 57.0%、軽減対象被保険者数は 191,336 人で、軽減被保険者率は 54.8%となっている。

また、平成 12 年度から導入された介護分の平成 24 年度における軽減対象世帯数は 57,583 世帯で、軽減対象被保険者数は 70,793 人で、前年度に比べ、0.1%増加している。また、軽減世帯率で 53.3%、軽減被保険者率は 50.7%で、前年度に比べ軽減世帯率%、0.9%増、軽減被保険者率で 1.3%増加している。

◆表 13 国保税の軽減世帯数及び軽減被保険者数

年度	世帯数	被保険者数	軽減対象世帯数				軽減対象被保険者数				軽減世帯率等	
			7割	5割	2割	計	7割	5割	2割	計	世帯数	被保数
(医療分)												
H20	201,934	369,055	67,384	12,247	25,442	105,073	98,881	31,117	50,327	180,325	52.0	48.9
H21	202,632	366,164	68,889	12,913	26,407	108,209	101,198	32,519	52,211	185,928	53.4	50.8
H22	201,012	359,365	71,491	13,432	27,029	111,952	104,984	33,811	52,416	191,211	55.7	53.2
H23	200,675	356,047	72,251	13,549	27,192	112,992	105,313	33,984	51,987	191,284	56.3	53.7
H24	198,943	349,066	71,559	13,746	28,030	113,335	103,797	34,352	53,187	191,336	57.0	54.8
(後期分)												
H20	201,934	369,055	67,384	12,247	25,442	105,073	98,881	31,117	50,327	180,325	52.0	48.9
H21	202,632	366,164	68,889	12,913	26,407	108,209	101,198	32,519	52,211	185,928	53.4	50.8
H22	201,012	359,365	71,491	13,432	27,029	111,952	104,984	33,811	52,416	191,211	55.7	53.2
H23	200,675	356,047	72,251	13,549	27,192	112,992	105,313	33,984	51,987	191,284	56.3	53.7
H24	198,943	349,066	71,559	13,746	28,030	113,335	103,797	34,352	53,187	191,336	57.0	54.8
(介護分)												
H20	109,166	144,036	30,292	6,924	13,694	50,910	34,522	9,742	17,875	62,139	46.6	43.1
H21	108,560	142,328	31,460	7,233	14,197	52,890	36,163	10,250	18,695	65,108	48.7	45.7
H22	107,903	140,813	33,421	7,540	14,726	55,687	38,296	10,693	19,481	68,470	51.6	48.6
H23	109,803	143,247	34,664	7,710	15,154	57,528	39,733	11,010	20,007	70,750	52.4	49.4
H24	108,041	139,690	34,248	7,855	15,480	57,583	39,184	11,201	20,408	70,793	53.3	50.7

(注) 保険基盤安定負担金算定資料を参照。

7 高額医療費共同事業の状況

高額医療費共同事業については、市町村国保の財政基盤を強化するため、平成15年度から交付基準額が従来の80万円から70万円に引き下げられたが、保険財政共同安定化事業の創設に伴い平成18年度には80万円に引き上げられた。

平成24年度の対象件数は12,956件、対象費用額は17,793,789千円で、前年度に比べて件数で2.3%、費用額で1.8%増加している。また、交付額は2,896,768千円で0.1%増、拠出金は2,896,768千円で0.1%増となっている。

◆表 14 高額医療費共同事業

(単位：件、千円)

年度	交付件数	対象費用額	控除額	対象額	申請額	交付額	拠出金額
H20	9,541	13,118,985	7,806,400	5,312,585	3,134,425	2,262,450	2,262,450
H21	11,005	15,013,802	8,988,800	6,025,002	3,554,751	2,365,735	2,365,735
H22	11,954	16,463,050	9,729,600	6,733,450	3,972,736	2,789,058	2,789,058
H23	12,669	17,482,338	10,323,200	7,159,138	4,223,891	2,893,040	2,893,040
H24	12,956	17,793,789	10,511,200	7,282,589	4,296,727	2,896,768	2,896,768

(統計表第9表「高額医療費共同事業の状況」参照 P.70)

8 保険財政共同安定化事業の状況

保険財政共同安定化事業は、市町村国保間の保険料の平準化、保険財政の安定化を図るため、高額医療費共同事業の対象を拡充し、レセプト1件あたり30万円を超える医療費を対象として平成18年10月に創設された。

平成24年度の交付件数は81,803件、対象費用額は49,363,855千円で、交付額、拠出金額ともに15,603,384千円となっている。

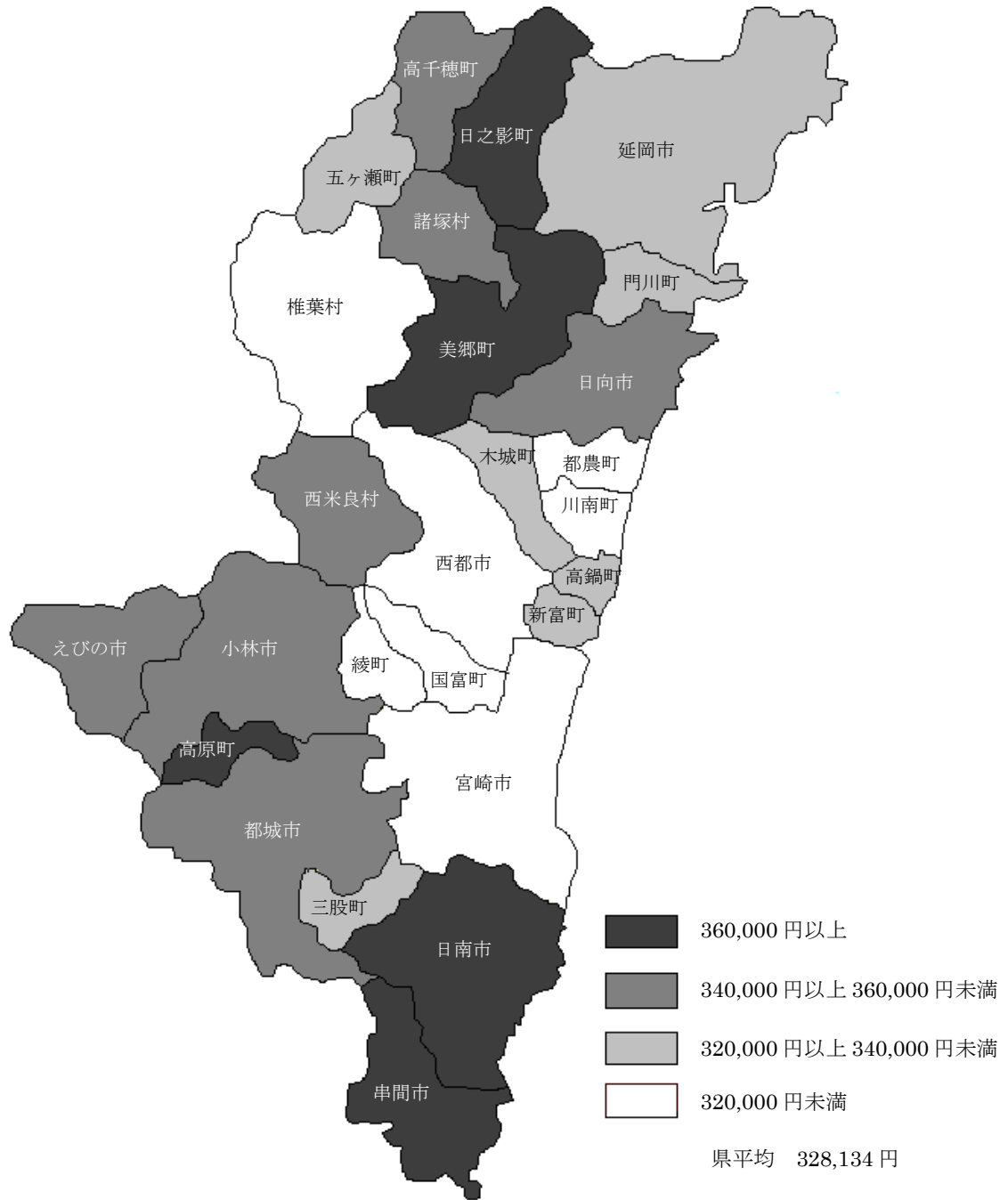
◆表15 保険財政共同安定化事業

(単位：件、千円)

年度	交付件数	対象費用額	控除額	対象額	申請額	交付額	拠出金額
H20	74,589	42,537,468	11,379,065	31,158,403	18,383,458	14,089,439	14,089,439
H21	80,814	46,702,116	12,594,282	34,107,834	20,123,622	15,344,739	15,344,739
H22	82,088	48,432,293	13,388,090	35,044,202	20,676,079	15,709,379	15,709,379
H23	82,189	49,278,923	13,822,418	35,456,505	20,919,338	15,609,401	15,609,401
H24	81,803	49,363,855	13,887,389	35,476,466	20,931,115	15,603,384	15,603,384

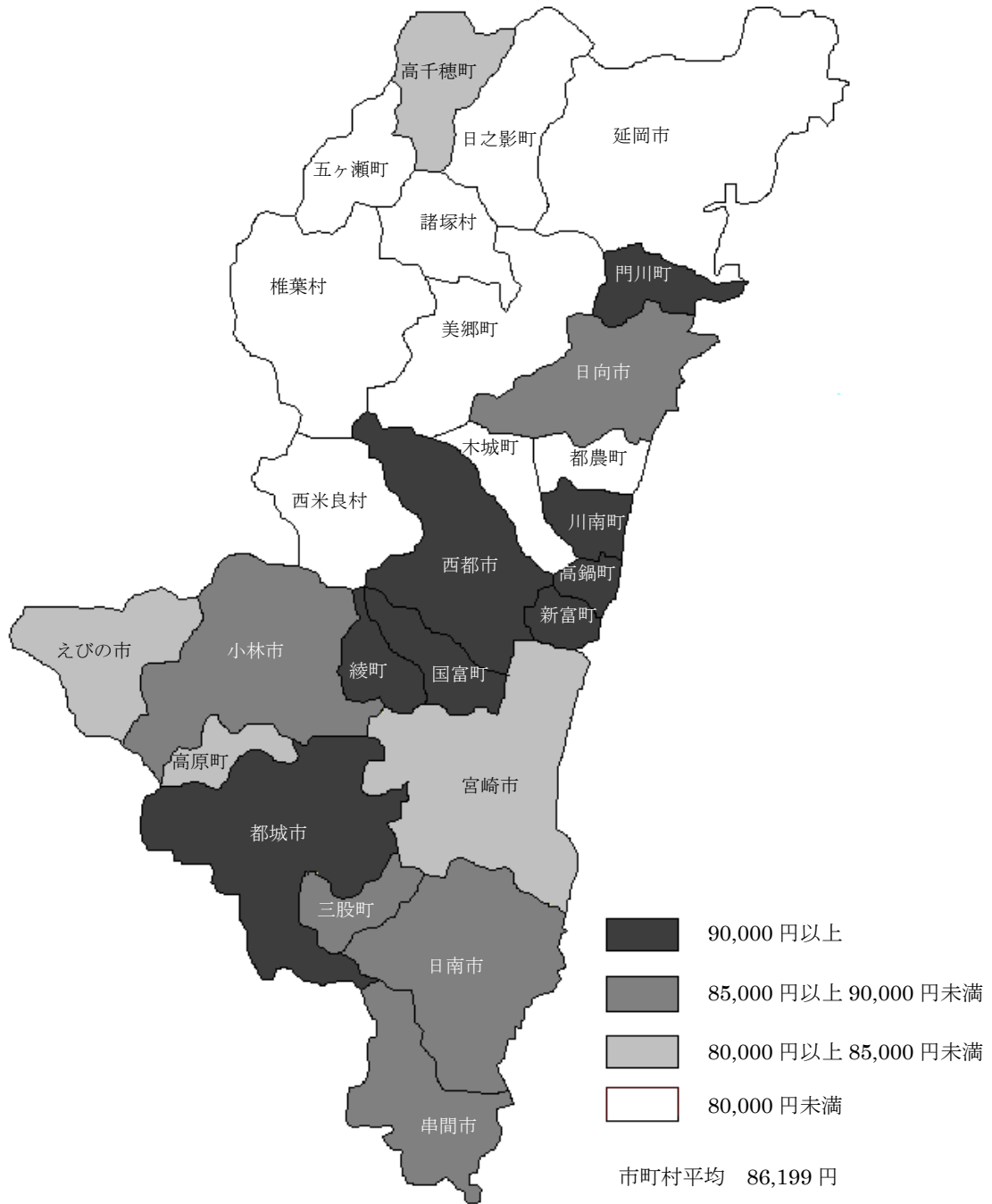
(統計表第10表「保険財政安定化事業の状況」参照 P.71)

一人当たり医療費



第 4 表 「保険者 1 人当たり医療費の比較」 より

一人当たり保険税調定額



第8表「保険税(料)の賦課徴収状況」より

第1表 一般状況

保険者	平均世帯数	平均被保険者数			参考 総数(4-3)	介護保険第2号 被保険者数	標準負担額の減額状況
		総数	一般	退職			年度平均
市町村計							
平成20年度	206,394	366,011	343,810	22,201	365,574	142,279	9,044
平成21年度	201,202	362,281	343,406	18,875	361,735	140,516	9,729
平成22年度	200,380	357,632	336,466	21,166	357,354	141,074	10,652
平成23年度	199,175	352,022	328,599	23,423	351,463	141,458	11,196
平成24年度	197,056	344,606	321,001	23,605	343,925	136,430	11,962
宮崎市	66,497	114,440	106,898	7,542	114,305	43,871	3,415
都城市	28,077	48,281	44,699	3,582	48,152	18,961	2,606
延岡市	22,657	38,847	35,367	3,480	38,755	15,293	1,707
日南市	10,034	16,567	15,265	1,302	16,529	6,509	601
小林市	9,446	16,865	15,821	1,044	16,809	6,836	542
日向市	10,801	18,494	17,346	1,148	18,460	7,269	457
串間市	3,963	7,073	6,720	353	7,051	3,036	240
西都市	6,487	12,381	11,874	507	12,347	5,126	344
えびの市	4,420	7,691	7,098	593	7,670	3,141	250
三股町	3,787	6,699	6,102	597	6,689	2,542	227
高原町	2,075	3,539	3,267	272	3,532	1,575	115
国富町	4,019	7,458	7,091	367	7,440	3,060	135
綾町	1,530	2,902	2,724	178	2,900	1,209	63
高鍋町	3,872	6,845	6,353	492	6,831	2,695	147
新富町	3,053	5,880	5,486	394	5,866	2,378	106
西米良村	246	403	374	29	402	155	7
木城町	994	1,847	1,729	118	1,848	747	39
川南町	3,279	6,548	6,228	320	6,540	2,668	275
都農町	2,270	4,373	4,102	271	4,367	1,821	98
門川町	3,353	6,107	5,762	345	6,093	2,361	154
諸塚村	328	589	559	30	587	280	23
椎葉村	628	1,150	1,095	55	1,148	552	45
高千穂町	2,379	4,350	4,065	285	4,340	1,982	184
日之影町	840	1,526	1,435	91	1,524	655	66
五ヶ瀬町	736	1,535	1,450	85	1,530	724	46
美郷町	1,285	2,216	2,091	125	2,210	984	70
組合計	2,190	4,566	4,566	0	4,566	1,846	0
医師国保組合	586	1,735	1,735	0	1,735	766	0
歯科国保組合	1,604	2,831	2,831	0	2,831	1,080	0
県合計	199,246	349,172	325,567	23,605	348,491	138,276	11,962

第2表 保険給付の状況

(1) 一般被保険者

(単位：円)

保険者	療養の給付費等				
	入院	入院外	歯科	小計	調剤
市町村計					
平成20年度	39,790,422,073	32,831,735,356	6,367,812,485	78,989,969,914	14,727,752,561
平成21年度	41,128,651,568	34,517,985,918	6,498,237,139	82,144,874,625	15,982,484,852
平成22年度	42,424,882,092	34,763,354,987	6,542,198,313	83,730,435,392	16,059,826,178
平成23年度	42,570,118,293	34,682,556,777	6,508,240,401	83,760,915,471	16,771,791,705
平成24年度	42,285,994,408	34,030,011,411	6,524,294,570	82,840,300,389	16,632,597,372
宮崎市	12,024,459,326	11,217,753,538	2,296,439,982	25,538,652,846	5,395,547,645
都城市	6,783,775,723	4,843,458,716	910,427,630	12,537,662,069	2,166,348,660
延岡市	4,676,210,453	3,536,574,100	747,965,284	8,960,749,837	1,830,501,875
日南市	2,659,556,380	1,813,740,245	344,673,040	4,817,969,665	983,482,731
小林市	2,225,647,538	1,902,811,115	267,989,020	4,396,447,673	930,934,026
日向市	2,235,583,067	1,672,876,286	316,375,224	4,224,834,577	1,014,705,032
串間市	1,119,788,778	739,855,568	116,084,870	1,975,729,216	331,058,502
西都市	1,512,526,025	1,231,478,187	254,022,440	2,998,026,652	545,720,137
えびの市	957,331,806	826,322,707	135,506,680	1,919,161,193	465,386,246
三股町	841,584,879	656,050,680	107,872,420	1,605,507,979	317,990,494
高原町	544,063,516	368,292,186	58,686,020	971,041,722	190,687,350
国富町	833,638,238	746,633,190	141,301,440	1,721,572,868	340,941,414
綾町	334,104,985	252,549,354	58,437,490	645,091,829	141,167,474
高鍋町	793,457,625	702,917,224	127,013,360	1,623,388,209	292,102,928
新富町	694,022,356	607,650,974	121,149,950	1,422,823,280	264,468,850
西米良村	38,450,000	43,847,460	8,408,440	90,705,900	35,629,300
木城町	229,335,660	182,065,450	37,583,340	448,984,450	88,356,830
川南町	730,482,636	597,163,432	111,052,740	1,438,698,808	261,926,883
都農町	452,620,240	413,464,400	65,422,110	931,506,750	153,832,844
門川町	742,286,069	568,778,809	106,686,350	1,417,751,228	345,164,651
諸塚村	82,358,100	56,434,710	12,575,200	151,368,010	34,503,660
椎葉村	160,744,010	105,567,510	21,725,090	288,036,610	30,075,740
高千穂町	707,471,540	417,585,540	75,219,260	1,200,276,340	182,179,400
日之影町	283,599,336	169,992,010	24,488,330	478,079,676	49,089,030
五ヶ瀬町	226,787,250	111,018,240	21,180,560	358,986,050	91,081,500
美郷町	396,108,872	245,129,780	36,008,300	677,246,952	149,714,170
組合計	206,054,340	244,831,140	86,355,120	537,240,600	122,900,920
医師国保組合	81,363,840	87,900,720	31,935,570	201,200,130	47,265,570
歯科国保組合	124,690,500	156,930,420	54,419,550	336,040,470	75,635,350
県合計	42,492,048,748	34,274,842,551	6,610,649,690	83,377,540,989	16,755,498,292

第2表 保険給付の状況

一般被保険者(単位：円)

療養の給付費等		計	療養費の支給	療養諸費合計	保険者
食事療養費	訪問看護				
3,329,131,413	190,009,050	97,236,862,938	910,496,855	98,147,359,793	市町村計
3,320,086,175	207,945,750	101,655,391,402	992,320,631	102,647,712,033	平成20年度
3,269,462,740	230,247,200	103,289,971,510	1,009,302,096	104,299,273,606	平成21年度
3,192,986,153	238,936,650	103,964,629,979	1,020,978,711	104,985,608,690	平成22年度
3,108,304,679	288,352,660	102,869,555,100	998,468,194	103,868,023,294	平成23年度
760,493,867	135,007,710	31,829,702,068	359,001,988	32,188,704,056	平成24年度
538,716,749	27,887,650	15,270,615,128	185,636,807	15,456,251,935	宮崎市
368,562,884	18,934,950	11,178,749,546	83,471,540	11,262,221,086	都城市
213,451,791	936,300	6,015,840,487	45,638,752	6,061,479,239	延岡市
179,490,711	7,664,100	5,514,536,510	39,738,870	5,554,275,380	日南市
175,572,313	7,419,150	5,422,531,072	52,510,575	5,475,041,647	小林市
102,320,826	1,370,700	2,410,479,244	14,097,726	2,424,576,970	日向市
105,259,595	12,144,600	3,661,150,984	21,695,478	3,682,846,462	串間市
82,205,802	13,357,900	2,480,111,141	19,639,336	2,499,750,477	西都市
59,479,866	5,419,200	1,988,397,539	26,170,741	2,014,568,280	えびの市
42,966,550	4,626,800	1,209,322,422	8,777,901	1,218,100,323	三股町
51,856,361	10,924,150	2,125,294,793	26,861,626	2,152,156,419	高原町
20,644,069	2,857,550	809,760,922	8,327,874	818,088,796	国富町
46,464,251	9,724,700	1,971,680,088	21,670,367	1,993,350,455	綾町
43,089,800	9,134,950	1,739,516,880	19,304,111	1,758,820,991	高鍋町
2,344,252	0	128,679,452	237,070	128,916,522	新富町
15,514,388	3,126,400	555,982,068	4,752,330	560,734,398	西米良村
47,719,468	7,301,350	1,755,646,509	12,673,368	1,768,319,877	木城町
28,349,776	3,830,650	1,117,520,020	10,920,216	1,128,440,236	川南町
55,862,058	6,683,850	1,825,461,787	19,812,233	1,845,274,020	都農町
7,416,468	0	193,288,138	472,834	193,760,972	門川町
13,822,982	0	331,935,332	1,195,656	333,130,988	諸塚村
62,875,638	0	1,445,331,378	9,323,475	1,454,654,853	椎葉村
27,060,534	0	554,229,240	2,341,033	556,570,273	高千穂町
20,560,182	0	470,627,732	2,332,487	472,960,219	日之影町
36,203,498	0	863,164,620	1,863,800	865,028,420	五ヶ瀬町
8,963,858	5,088,000	674,193,378	8,970,489	683,163,867	美郷町
3,709,600	3,638,650	255,813,950	2,633,206	258,447,156	組合計
5,254,258	1,449,350	418,379,428	6,337,283	424,716,711	医師国保組合
3,117,268,537	293,440,660	103,543,748,478	1,007,438,683	104,551,187,161	歯科国保組合
					県合計

第2表 保険給付の状況
一般被保険者(単位：円)

保険者	療 養 諸 費 負 担 区 分		
	保険者負担	一部負担金	他法負担分
市町村計			
平成20年度	71,721,429,190	22,727,572,794	3,698,357,809
平成21年度	74,941,675,684	23,652,350,292	4,053,686,057
平成22年度	76,168,639,976	23,975,163,506	4,155,470,124
平成23年度	76,697,063,748	24,044,621,534	4,243,923,408
平成24年度	75,872,608,139	23,775,404,798	4,220,010,357
宮崎市	23,489,868,196	7,291,645,785	1,407,190,075
都城市	11,305,937,576	3,615,801,645	534,512,714
延岡市	8,248,221,247	2,584,093,821	429,906,018
日南市	4,435,352,209	1,344,753,220	281,373,810
小林市	4,062,505,446	1,281,342,826	210,427,108
日向市	3,996,711,507	1,238,609,554	239,720,586
串間市	1,770,957,083	564,089,900	89,529,987
西都市	2,680,355,120	860,410,218	142,081,124
えびの市	1,832,263,469	564,174,135	103,312,873
三股町	1,475,490,196	466,594,259	72,483,825
高原町	887,560,105	286,578,453	43,961,765
国富町	1,564,829,842	484,758,284	102,568,293
綾町	595,958,112	188,384,059	33,746,625
高鍋町	1,456,284,392	460,787,171	76,278,892
新富町	1,281,417,001	399,430,410	77,973,580
西米良村	95,133,354	28,460,760	5,322,408
木城町	407,635,895	128,212,629	24,885,874
川南町	1,285,828,155	405,866,632	76,625,090
都農町	817,936,387	270,676,491	39,827,358
門川町	1,347,592,154	414,414,979	83,266,887
諸塚村	142,035,357	45,403,000	6,322,615
椎葉村	242,910,937	79,259,989	10,960,062
高千穂町	1,065,855,682	329,542,166	59,257,005
日之影町	408,241,157	126,886,477	21,442,639
五ヶ瀬町	343,896,497	114,417,085	14,646,637
美郷町	631,831,063	200,810,850	32,386,507
組合計	483,036,303	185,403,208	14,724,356
医師国保組合	182,794,853	70,534,229	5,118,074
歯科国保組合	300,241,450	114,868,979	9,606,282
県合計	76,355,644,442	23,960,808,006	4,234,734,713

第2表 保険給付の状況

(2)退職被保険者等

(単位：円)

療養の給付等					保険者
入院	入院外	歯科	小計	調剤	
3,259,538,580	3,357,913,216	638,685,332	7,256,137,128	1,516,959,033	市町村計
2,475,351,578	2,686,809,413	518,494,440	5,680,655,431	1,215,644,444	平成20年度
2,924,002,748	2,935,533,149	555,090,080	6,414,625,977	1,310,879,102	平成21年度
3,302,358,468	3,300,668,917	626,252,440	7,229,279,825	1,562,758,496	平成22年度
3,403,809,707	3,326,923,626	629,282,610	7,360,015,943	1,546,562,191	平成23年度
1,000,099,602	1,131,636,880	209,767,840	2,341,504,322	488,536,640	平成24年度
522,991,923	526,889,952	91,182,670	1,141,064,545	215,056,190	宮崎市
502,960,942	423,170,664	94,640,650	1,020,772,256	223,444,810	都城市
205,550,990	191,288,050	36,586,910	433,425,950	101,728,760	延岡市
165,500,630	140,582,330	23,864,710	329,947,670	73,054,930	日南市
189,835,090	144,730,480	30,796,950	365,362,520	94,189,520	小林市
72,801,210	51,247,826	9,614,800	133,663,836	26,450,360	日向市
83,306,780	65,386,570	16,183,130	164,876,480	29,640,680	串間市
73,776,148	99,246,190	14,977,740	188,000,078	44,531,381	西都市
103,870,758	80,305,962	12,639,760	196,816,480	40,342,230	えびの市
40,629,550	35,202,690	6,476,770	82,309,010	16,827,480	三股町
58,825,510	43,247,280	10,652,330	112,725,120	21,745,890	高原町
23,054,860	32,906,680	6,215,190	62,176,730	11,275,190	国富町
90,791,924	62,716,302	12,184,260	165,692,486	28,391,300	綾町
44,983,820	69,082,100	12,269,120	126,335,040	23,757,720	高鍋町
6,087,540	2,427,320	704,430	9,219,290	2,405,260	新富町
29,176,150	19,852,390	2,409,250	51,437,790	7,527,140	西米良村
34,900,780	45,545,110	6,002,260	86,448,150	16,089,120	木城町
20,184,850	35,244,670	5,679,960	61,109,480	11,905,250	川南町
57,497,300	45,716,090	9,989,400	113,202,790	24,359,350	都農町
2,902,890	2,939,500	1,054,230	6,896,620	2,152,420	門川町
2,716,990	6,691,230	983,310	10,391,530	3,165,330	諸塚村
44,231,840	37,309,590	7,714,700	89,256,130	18,069,270	椎葉村
10,752,830	10,471,920	2,384,530	23,609,280	3,924,190	高千穂町
5,522,680	7,447,950	1,421,050	14,391,680	7,705,800	日之影町
10,856,120	15,637,900	2,886,660	29,380,680	10,285,980	五ヶ瀬町
-----	-----	-----	-----	-----	美郷町
-----	-----	-----	-----	-----	組合計
-----	-----	-----	-----	-----	医師国保組合
-----	-----	-----	-----	-----	歯科国保組合
3,403,809,707	3,326,923,626	629,282,610	7,360,015,943	1,546,562,191	県合計

第2表 保険給付の状況
退職被保険者等（単位：円）

保険者	療養の給付等		計	療養費の支給	療養諸費合計
	食事療養費	訪問看護			
市町村計					
平成20年度	189,213,474	13,277,850	8,975,587,485	96,789,837	9,072,377,322
平成21年度	145,425,118	18,563,050	7,060,288,043	72,766,756	7,133,054,799
平成22年度	163,336,448	17,471,650	7,906,313,177	78,954,594	7,985,267,771
平成23年度	187,980,072	26,270,150	9,006,288,543	93,209,910	9,099,498,453
平成24年度	184,349,114	31,948,100	9,122,875,348	86,054,467	9,208,929,815
宮崎市	49,730,438	13,068,050	2,892,839,450	27,221,512	2,920,060,962
都城市	30,761,627	6,497,450	1,393,379,812	18,150,691	1,411,530,503
延岡市	27,833,992	2,158,950	1,274,210,008	10,323,612	1,284,533,620
日南市	12,482,198	2,932,900	550,569,808	4,453,173	555,022,981
小林市	11,583,220	0	414,585,820	2,749,672	417,335,492
日向市	10,992,152	0	470,544,192	3,824,433	474,368,625
串間市	5,033,482	0	165,147,678	944,809	166,092,487
西都市	3,429,952	1,837,600	199,784,712	1,645,075	201,429,787
えびの市	3,336,316	1,666,250	237,534,025	1,425,179	238,959,204
三股町	5,262,518	463,350	242,884,578	2,683,609	245,568,187
高原町	1,917,038	0	101,053,528	758,024	101,811,552
国富町	2,303,126	936,750	137,710,886	2,401,206	140,112,092
綾町	1,360,150	0	74,812,070	501,298	75,313,368
高鍋町	4,162,125	0	198,245,911	1,851,440	200,097,351
新富町	1,561,206	1,714,400	153,368,366	1,896,729	155,265,095
西米良村	639,208	12,850	12,276,608	0	12,276,608
木城町	2,241,148	114,400	61,320,478	373,033	61,693,511
川南町	1,941,070	530,800	105,009,140	714,589	105,723,729
都農町	1,439,894	14,350	74,468,974	630,634	75,099,608
門川町	1,869,396	0	139,431,536	1,952,758	141,384,294
諸塚村	108,816	0	9,157,856	54,611	9,212,467
椎葉村	105,346	0	13,662,206	94,766	13,756,972
高千穂町	2,840,270	0	110,165,670	1,024,038	111,189,708
日之影町	718,068	0	28,251,538	65,719	28,317,257
五ヶ瀬町	154,094	0	22,251,574	131,216	22,382,790
美郷町	542,264	0	40,208,924	182,641	40,391,565
組合計	-----	-----	-----	-----	-----
医師国保組合	-----	-----	-----	-----	-----
歯科国保組合	-----	-----	-----	-----	-----
県合計	184,349,114	31,948,100	9,122,875,348	86,054,467	9,208,929,815

第2表 保険給付の状況
退職被保険者等（単位：円）

療 養 諸 費 負 担 区 分			保 険 者
保 険 者 負 担 分	一 部 負 担 金	他 法 負 担 分	
			市町村計
6,585,075,966	2,345,194,181	142,107,175	平成20年度
4,985,034,450	2,000,634,202	147,386,147	平成21年度
5,583,343,270	2,246,542,023	155,382,478	平成22年度
6,363,205,484	2,550,149,669	186,143,300	平成23年度
6,440,137,126	2,580,566,639	188,226,050	平成24年度
2,042,490,214	807,824,119	69,746,629	宮崎市
987,370,946	394,520,619	29,638,938	都城市
898,490,885	364,457,811	21,584,924	延岡市
387,907,941	155,537,581	11,577,459	日南市
291,985,919	117,566,783	7,782,790	小林市
331,824,950	133,807,694	8,735,981	日向市
116,139,659	45,917,831	4,034,997	串間市
140,844,107	56,784,358	3,801,322	西都市
167,060,845	66,547,543	5,350,816	えびの市
171,608,375	69,669,192	4,290,620	三股町
71,188,047	29,970,491	653,014	高原町
97,840,065	38,963,744	3,308,283	国富町
52,671,414	21,201,087	1,440,867	綾町
139,441,150	56,079,198	4,577,003	高鍋町
108,662,413	45,010,516	1,592,166	新富町
8,533,188	3,594,288	149,132	西米良村
43,126,740	16,875,518	1,691,253	木城町
73,959,316	30,343,192	1,421,221	川南町
52,477,900	21,561,806	1,059,902	都農町
98,880,683	40,850,864	1,652,747	門川町
6,444,283	2,725,044	43,140	諸塚村
9,626,163	4,024,597	106,212	椎葉村
77,927,548	31,029,349	2,232,811	高千穂町
19,735,759	8,049,061	532,437	日之影町
15,662,218	6,258,564	462,008	五ヶ瀬町
28,236,398	11,395,789	759,378	美郷町
-----	-----	-----	組合計
-----	-----	-----	医師国保組合
-----	-----	-----	歯科国保組合
6,440,137,126	2,580,566,639	188,226,050	県合計

第2表 保険給付の状況

(3) 合計

(単位：円)

保険者	療養の給付等				
	入院	入院外	歯科	小計	調剤
市町村計					
平成20年度	43,049,960,653	36,189,648,572	7,006,497,817	86,246,107,042	16,244,711,594
平成21年度	43,604,003,146	37,204,795,331	7,016,731,579	87,825,530,056	17,198,129,296
平成22年度	45,348,884,840	37,698,888,136	7,097,288,393	90,145,061,369	17,370,705,280
平成23年度	45,872,476,761	37,983,225,694	7,134,492,841	90,990,195,296	18,334,550,201
平成24年度	45,689,804,115	37,356,935,037	7,153,577,180	90,200,316,332	18,179,159,563
宮崎市	13,024,558,928	12,349,390,418	2,506,207,822	27,880,157,168	5,884,084,285
都城市	7,306,767,646	5,370,348,668	1,001,610,300	13,678,726,614	2,381,404,850
延岡市	5,179,171,395	3,959,744,764	842,605,934	9,981,522,093	2,053,946,685
日南市	2,865,107,370	2,005,028,295	381,259,950	5,251,395,615	1,085,211,491
小林市	2,391,148,168	2,043,393,445	291,853,730	4,726,395,343	1,003,988,956
日向市	2,425,418,157	1,817,606,766	347,172,174	4,590,197,097	1,108,894,552
串間市	1,192,589,988	791,103,394	125,699,670	2,109,393,052	357,508,862
西都市	1,595,832,805	1,296,864,757	270,205,570	3,162,903,132	575,360,817
えびの市	1,031,107,954	925,568,897	150,484,420	2,107,161,271	509,917,627
三股町	945,455,637	736,356,642	120,512,180	1,802,324,459	358,332,724
高原町	584,693,066	403,494,876	65,162,790	1,053,350,732	207,514,830
国富町	892,463,748	789,880,470	151,953,770	1,834,297,988	362,687,304
綾町	357,159,845	285,456,034	64,652,680	707,268,559	152,442,664
高鍋町	884,249,549	765,633,526	139,197,620	1,789,080,695	320,494,228
新富町	739,006,176	676,733,074	133,419,070	1,549,158,320	288,226,570
西米良村	44,537,540	46,274,780	9,112,870	99,925,190	38,034,560
木城町	258,511,810	201,917,840	39,992,590	500,422,240	95,883,970
川南町	765,383,416	642,708,542	117,055,000	1,525,146,958	278,016,003
都農町	472,805,090	448,709,070	71,102,070	992,616,230	165,738,094
門川町	799,783,369	614,494,899	116,675,750	1,530,954,018	369,524,001
諸塚村	85,260,990	59,374,210	13,629,430	158,264,630	36,656,080
椎葉村	163,461,000	112,258,740	22,708,400	298,428,140	33,241,070
高千穂町	751,703,380	454,895,130	82,933,960	1,289,532,470	200,248,670
日之影町	294,352,166	180,463,930	26,872,860	501,688,956	53,013,220
五ヶ瀬町	232,309,930	118,466,190	22,601,610	373,377,730	98,787,300
美郷町	406,964,992	260,767,680	38,894,960	706,627,632	160,000,150
組合計	206,054,340	244,831,140	86,355,120	537,240,600	122,900,920
医師国保組合	81,363,840	87,900,720	31,935,570	201,200,130	47,265,570
歯科国保組合	124,690,500	156,930,420	54,419,550	336,040,470	75,635,350
県合計	45,895,858,455	37,601,766,177	7,239,932,300	90,737,556,932	18,302,060,483

第2表 保険給付の状況

合計(単位:円)

療養の給付等		計	療養費の支給	療養諸費合計	保険者
食事療養費	訪問看護				
3,518,344,887	203,286,900	106,212,450,423	1,007,286,692	107,219,737,115	市町村計
3,465,511,293	226,508,800	108,715,679,445	1,065,087,387	109,780,766,832	平成20年度
3,432,799,188	247,718,850	111,196,284,687	1,088,256,690	112,284,541,377	平成21年度
3,380,966,225	265,206,800	112,970,918,522	1,114,188,621	114,085,107,143	平成22年度
3,292,653,793	320,300,760	111,992,430,448	1,084,522,661	113,076,953,109	平成23年度
					平成24年度
810,224,305	148,075,760	34,722,541,518	386,223,500	35,108,765,018	宮崎市
569,478,376	34,385,100	16,663,994,940	203,787,498	16,867,782,438	都城市
396,396,876	21,093,900	12,452,959,554	93,795,152	12,546,754,706	延岡市
225,933,989	3,869,200	6,566,410,295	50,091,925	6,616,502,220	日南市
191,073,931	7,664,100	5,929,122,330	42,488,542	5,971,610,872	小林市
186,564,465	7,419,150	5,893,075,264	56,335,008	5,949,410,272	日向市
107,354,308	1,370,700	2,575,626,922	15,042,535	2,590,669,457	串間市
108,689,547	13,982,200	3,860,935,696	23,340,553	3,884,276,249	西都市
85,542,118	15,024,150	2,717,645,166	21,064,515	2,738,709,681	えびの市
64,742,384	5,882,550	2,231,282,117	28,854,350	2,260,136,467	三股町
44,883,588	4,626,800	1,310,375,950	9,535,925	1,319,911,875	高原町
54,159,487	11,860,900	2,263,005,679	29,262,832	2,292,268,511	国富町
22,004,219	2,857,550	884,572,992	8,829,172	893,402,164	綾町
50,626,376	9,724,700	2,169,925,999	23,521,807	2,193,447,806	高鍋町
44,651,006	10,849,350	1,892,885,246	21,200,840	1,914,086,086	新富町
2,983,460	12,850	140,956,060	237,070	141,193,130	西米良村
17,755,536	3,240,800	617,302,546	5,125,363	622,427,909	木城町
49,660,538	7,832,150	1,860,655,649	13,387,957	1,874,043,606	川南町
29,789,670	3,845,000	1,191,988,994	11,550,850	1,203,539,844	都農町
57,731,454	6,683,850	1,964,893,323	21,764,991	1,986,658,314	門川町
7,525,284	0	202,445,994	527,445	202,973,439	諸塚村
13,928,328	0	345,597,538	1,290,422	346,887,960	椎葉村
65,715,908	0	1,555,497,048	10,347,513	1,565,844,561	高千穂町
27,778,602	0	582,480,778	2,406,752	584,887,530	日之影町
20,714,276	0	492,879,306	2,463,703	495,343,009	五ヶ瀬町
36,745,762	0	903,373,544	2,046,441	905,419,985	美郷町
8,963,858	5,088,000	674,193,378	8,970,489	683,163,867	組合計
3,709,600	3,638,650	255,813,950	2,633,206	258,447,156	医師国保組合
5,254,258	1,449,350	418,379,428	6,337,283	424,716,711	歯科国保組合
3,301,617,651	325,388,760	112,666,623,826	1,093,493,150	113,760,116,976	県合計

第2表 保険給付の状況

合計(単位:円)

保険者	療養諸費負担区分		
	保険者負担分	一部負担金	他法負担分
市町村計			
平成20年度	78,306,505,156	25,072,766,975	3,840,464,984
平成21年度	79,926,710,134	25,652,984,494	4,201,072,204
平成22年度	81,751,983,246	26,221,705,529	4,310,852,602
平成23年度	83,060,269,232	26,594,771,203	4,430,066,708
平成24年度	82,312,745,265	26,355,971,437	4,408,236,407
宮崎市	25,532,358,410	8,099,469,904	1,476,936,704
都城市	12,293,308,522	4,010,322,264	564,151,652
延岡市	9,146,712,132	2,948,551,632	451,490,942
日南市	4,823,260,150	1,500,290,801	292,951,269
小林市	4,354,491,365	1,398,909,609	218,209,898
日向市	4,328,536,457	1,372,417,248	248,456,567
串間市	1,887,096,742	610,007,731	93,564,984
西都市	2,821,199,227	917,194,576	145,882,446
えびの市	1,999,324,314	630,721,678	108,663,689
三股町	1,647,098,571	536,263,451	76,774,445
高原町	958,748,152	316,548,944	44,614,779
国富町	1,662,669,907	523,722,028	105,876,576
綾町	648,629,526	209,585,146	35,187,492
高鍋町	1,595,725,542	516,866,369	80,855,895
新富町	1,390,079,414	444,440,926	79,565,746
西米良村	103,666,542	32,055,048	5,471,540
木城町	450,762,635	145,088,147	26,577,127
川南町	1,359,787,471	436,209,824	78,046,311
都農町	870,414,287	292,238,297	40,887,260
門川町	1,446,472,837	455,265,843	84,919,634
諸塚村	148,479,640	48,128,044	6,365,755
椎葉村	252,537,100	83,284,586	11,066,274
高千穂町	1,143,783,230	360,571,515	61,489,816
日之影町	427,976,916	134,935,538	21,975,076
五ヶ瀬町	359,558,715	120,675,649	15,108,645
美郷町	660,067,461	212,206,639	33,145,885
組合計	483,036,303	185,403,208	14,724,356
医師国保組合	182,794,853	70,534,229	5,118,074
歯科国保組合	300,241,450	114,868,979	9,606,282
県合計	82,795,781,568	26,541,374,645	4,422,960,763

第3表 医療給付(診療費)諸率

(1)一般被保険者

保険者	受診率				1件当たり日数 (日)				1日当たり費用額 (円)			
	入院	入院外	歯科	計	入院	入院外	歯科	計	入院	入院外	計	計
市町村計												
平成20年度	28.2	736.5	113.8	878.6	18.88	1.84	2.60	2.49	21,709	7,040	6,261	10,513
平成21年度	28.4	754.0	118.5	901.0	18.72	1.81	2.56	2.44	22,495	7,378	6,241	10,883
平成22年度	28.7	764.9	122.5	916.1	18.59	1.79	2.52	2.42	23,622	7,526	6,294	11,232
平成23年度	28.8	774.0	126.6	929.4	18.51	1.77	2.47	2.38	24,264	7,715	6,347	11,513
平成24年度	28.8	782.6	129.8	941.2	18.42	1.73	2.40	2.33	24,858	7,845	6,515	11,766
宮崎市	23.7	782.3	142.6	948.6	16.80	1.78	2.31	2.23	28,209	7,552	6,516	11,280
都城市	33.4	802.9	127.2	963.5	19.60	1.74	2.47	2.45	23,201	7,767	6,492	11,870
延岡市	29.2	737.9	129.0	896.1	19.35	1.64	2.44	2.33	23,395	8,285	6,722	12,142
日南市	36.9	854.9	153.1	1044.8	20.41	1.77	2.27	2.50	23,120	7,837	6,494	12,059
小林市	32.9	833.3	102.3	968.5	18.74	1.83	2.56	2.48	22,846	7,892	6,469	11,571
日向市	28.2	742.9	123.5	894.5	18.96	1.61	2.40	2.26	24,137	8,075	6,150	12,028
串間市	38.5	791.2	106.0	935.7	21.01	1.73	2.63	2.63	20,608	8,030	6,201	11,960
西都市	27.8	759.6	128.0	915.5	17.70	1.76	2.59	2.36	25,894	7,775	6,455	11,704
えびの市	33.5	863.5	122.8	1019.8	19.04	1.82	2.61	2.48	21,119	7,400	5,961	10,678
三股町	29.8	821.7	109.9	961.5	18.09	1.73	2.37	2.31	25,585	7,554	6,788	11,837
高原町	38.3	778.8	101.7	918.7	18.71	1.80	2.70	2.61	23,268	8,021	6,536	12,405
国富町	24.6	812.8	125.3	962.6	16.37	1.63	2.58	2.13	29,257	7,948	6,174	11,846
綾町	26.0	743.2	143.9	913.0	16.59	1.56	2.30	2.10	28,481	7,989	6,495	12,325
高鍋町	25.7	790.5	120.8	937.0	16.08	1.73	2.57	2.23	30,207	8,095	6,441	12,223
新富町	24.7	805.8	142.1	972.6	17.28	1.81	2.31	2.28	29,657	7,589	6,729	11,712
西米良村	30.2	927.3	144.7	1102.1	13.31	1.64	2.22	2.03	25,565	7,729	6,995	10,825
木城町	26.8	796.6	134.1	957.5	17.83	1.65	2.57	2.23	27,724	8,018	6,317	12,158
川南町	25.3	751.6	110.7	887.5	16.83	1.57	2.51	2.13	27,551	8,103	6,432	12,246
都農町	24.1	762.0	101.9	888.0	16.25	1.56	2.28	2.04	28,222	8,486	6,864	12,539
門川町	28.7	750.6	108.0	887.3	18.55	1.62	2.48	2.27	24,219	8,124	6,905	12,210
諸塚村	36.9	834.0	113.6	984.4	19.60	1.52	2.34	2.29	20,401	7,959	8,445	11,997
椎葉村	36.7	767.6	130.0	934.2	18.16	1.41	2.16	2.17	22,023	8,912	7,063	12,963
高千穂町	40.1	583.6	103.6	727.3	20.82	1.68	2.56	2.86	20,831	10,488	6,974	14,194
日之影町	48.4	667.9	100.3	816.7	20.95	1.50	2.31	2.75	19,502	11,854	7,358	14,842
五ヶ瀬町	38.5	667.9	94.3	800.6	20.07	1.51	2.30	2.49	20,254	7,611	6,741	12,410
美郷町	44.5	843.3	107.1	994.9	20.67	1.51	2.25	2.45	20,604	9,210	7,160	13,313
組合計	9.7	489.2	164.5	663.4	12.48	1.50	1.82	1.74	37,201	7,299	6,329	10,189
医師国保組合	10.1	408.3	162.6	581.0	13.06	1.48	1.93	1.81	35,608	8,356	5,863	11,024
歯科国保組合	9.5	538.8	165.7	714.0	12.10	1.51	1.75	1.71	38,319	6,816	6,639	9,747
県合計	28.5	778.5	130.3	937.3	18.40	1.72	2.39	2.32	24,898	7,840	6,513	11,754

第3表 医療給付(診療費)諸率

一般被保険者

保険者	1人当たり費用額 (円)									
	入院	入院外	歯科	小計	調剤	食事療養費	訪問看護	計	療養費	合計
市町村計										
平成20年度	115,734	95,494	18,521	229,749	42,837	9,683	553	282,822	2,648	285,470
平成21年度	119,767	100,517	18,923	239,206	46,541	9,668	606	296,021	2,890	298,911
平成22年度	126,090	103,319	19,444	248,853	47,731	9,717	684	306,985	3,000	309,985
平成23年度	129,550	105,547	19,806	254,903	51,040	9,717	727	316,388	3,107	319,495
平成24年度	131,732	106,012	20,325	258,069	51,815	9,683	898	320,465	3,110	323,575
宮崎市	112,485	104,939	21,483	238,907	50,474	7,114	1,263	297,758	3,358	301,116
都城市	151,766	108,357	20,368	280,491	48,465	12,052	624	341,632	4,153	345,785
延岡市	132,220	99,996	21,149	253,365	51,757	10,421	535	316,079	2,360	318,439
日南市	174,226	118,817	22,579	315,622	64,427	13,983	61	394,094	2,990	397,083
小林市	140,677	120,271	16,939	277,887	58,842	11,345	484	348,558	2,512	351,070
日向市	128,882	96,442	18,239	243,562	58,498	10,122	428	312,610	3,027	315,637
串間市	166,635	110,098	17,275	294,007	49,265	15,226	204	358,702	2,098	360,800
西都市	127,381	103,712	21,393	252,487	45,959	8,865	1,023	308,333	1,827	310,161
えびの市	134,873	116,416	19,091	270,381	65,566	11,582	1,882	349,410	2,767	352,177
三股町	137,920	107,514	17,678	263,112	52,113	9,748	888	325,860	4,289	330,149
高原町	166,533	112,731	17,963	297,227	58,368	13,152	1,416	370,163	2,687	372,850
国富町	117,563	105,293	19,927	242,783	48,081	7,313	1,541	299,717	3,788	303,505
綾町	122,652	92,713	21,453	236,818	51,824	7,579	1,049	297,269	3,057	300,326
高鍋町	124,895	110,643	19,993	255,531	45,979	7,314	1,531	310,354	3,411	313,765
新富町	126,508	110,764	22,083	259,355	48,208	7,855	1,665	317,083	3,519	320,602
西米良村	102,807	117,239	22,482	242,529	95,266	6,268	0	344,063	634	344,697
木城町	132,641	105,301	21,737	259,679	51,103	8,973	1,808	321,563	2,749	324,311
川南町	117,290	95,884	17,831	231,005	42,056	7,662	1,172	281,896	2,035	283,931
都農町	110,341	100,796	15,949	227,086	37,502	6,911	934	272,433	2,662	275,095
門川町	128,824	98,712	18,516	246,052	59,904	9,695	1,160	316,810	3,438	320,249
諸塚村	147,331	100,957	22,496	270,784	61,724	13,267	0	345,775	846	346,621
椎葉村	146,798	96,409	19,840	263,047	27,466	12,624	0	303,137	1,092	304,229
高千穂町	174,040	102,727	18,504	295,271	44,817	15,468	0	355,555	2,294	357,849
日之影町	197,630	118,461	17,065	333,157	34,208	18,858	0	386,222	1,631	387,854
五ヶ瀬町	156,405	76,564	14,607	247,577	62,815	14,179	0	324,571	1,609	326,179
美郷町	189,435	117,231	17,221	323,887	71,599	17,314	0	412,800	891	413,691
組合計	45,108	53,597	18,904	117,610	26,905	1,962	1,114	147,590	1,964	149,554
医師国保組合	46,842	50,605	18,385	115,832	27,211	2,136	2,095	147,273	1,516	148,789
歯科国保組合	44,045	55,433	19,223	118,700	26,717	1,856	512	147,785	2,239	150,024
県合計	130,516	105,277	20,305	256,098	51,465	9,575	901	318,039	3,094	321,134

第3表 医療給付(診療費)諸率

(2)退職被保険者等

受診率				1件当たり日数 (日)				1日当たり費用額 (円)				保険者
入院	入院外	歯科	計	入院	入院外	歯科	計	入院	入院外	歯科	計	
31.0	1,101.7	175.9	1,308.6	15.93	1.83	2.64	2.27	29,715	7,510	6,205	10,999	市町村計
28.0	999.8	170.7	1,198.5	15.83	1.74	2.61	2.20	29,614	8,167	6,164	11,437	平成20年度
27.5	954.4	166.3	1,148.2	16.12	1.72	2.54	2.18	31,171	8,451	6,205	12,089	平成21年度
28.0	961.7	170.2	1,159.8	16.25	1.69	2.48	2.15	31,035	8,693	6,335	12,359	平成22年度
28.4	956.7	172.1	1,157.2	15.75	1.65	2.42	2.11	32,256	8,941	6,405	12,781	平成23年度
25.1	960.3	189.5	1,174.8	15.19	1.71	2.33	2.10	34,827	9,121	6,309	12,586	平成24年度
29.3	939.6	155.2	1,124.1	16.28	1.69	2.49	2.18	30,654	9,290	6,589	13,023	宮崎市
27.7	860.5	164.0	1,052.2	16.35	1.59	2.45	2.11	31,906	8,892	6,755	13,195	都城市
30.8	1,078.3	198.4	1,307.5	17.57	1.59	2.23	2.07	29,169	8,558	6,341	12,324	延岡市
36.6	1,036.3	133.5	1,206.4	17.21	1.64	2.59	2.22	25,167	7,905	6,620	11,799	日南市
34.8	1,027.6	189.0	1,251.4	15.84	1.51	2.28	2.02	30,032	8,128	6,217	12,564	小林市
40.8	1,034.8	175.1	1,250.7	18.36	1.56	2.64	2.26	27,534	8,996	5,902	13,407	日向市
29.4	985.4	179.1	1,193.9	13.45	1.68	2.79	2.14	41,570	7,794	6,379	12,751	串間市
30.0	1,000.2	167.3	1,197.5	11.97	1.74	2.77	2.14	34,620	9,608	5,444	12,359	西都市
32.2	1,013.2	152.6	1,198.0	15.94	1.67	2.32	2.13	33,945	7,951	5,993	12,890	えびの市
34.2	897.4	155.1	1,086.8	11.88	1.61	2.66	2.09	36,769	8,932	5,767	13,342	三股町
27.0	967.8	168.7	1,163.5	12.86	1.55	2.85	2.00	46,210	7,836	6,035	13,173	高原町
26.4	966.3	215.2	1,207.9	16.02	1.67	2.70	2.17	30,617	11,454	6,011	13,343	国富町
33.1	927.4	169.7	1,130.3	14.14	1.68	2.50	2.17	39,389	8,163	5,838	13,722	綾町
21.8	988.8	182.5	1,193.1	15.19	1.68	2.41	2.04	34,444	10,526	7,076	13,156	高鍋町
72.4	903.4	182.8	1,158.6	16.57	1.34	2.30	2.44	17,493	6,935	5,774	11,243	新富町
41.5	985.6	154.2	1,181.4	23.61	1.59	2.34	2.46	25,217	10,725	5,669	14,983	西米良村
22.2	947.5	131.6	1,101.3	14.86	1.65	2.36	2.00	33,081	9,087	6,038	12,243	木城町
21.0	916.2	130.3	1,067.5	13.49	1.55	2.18	1.86	26,248	9,150	7,377	11,335	川南町
25.5	991.6	164.3	1,181.4	16.76	1.50	2.51	1.97	38,981	8,891	7,020	14,080	都農町
26.7	1,043.3	193.3	1,263.3	7.88	1.38	2.29	1.65	46,078	6,820	7,927	10,999	門川町
18.2	992.7	152.7	1,163.6	6.80	1.24	1.79	1.40	39,956	9,884	6,555	11,611	諸塚村
32.3	775.8	140.4	948.4	17.29	1.57	2.80	2.28	27,801	10,771	6,894	14,457	椎葉村
38.5	1,019.8	168.1	1,226.4	14.37	1.25	2.38	1.82	21,377	9,012	6,551	11,636	高千穂町
15.3	890.6	110.6	1,016.5	7.38	1.32	2.20	1.50	57,528	7,470	6,865	11,071	日之影町
17.6	980.8	127.2	1,125.6	15.14	1.42	2.20	1.72	32,601	8,987	8,248	12,126	五ヶ瀬町
-----	-----	-----	-----	-----	-----	-----	-----	-----	-----	-----	-----	美郷町
-----	-----	-----	-----	-----	-----	-----	-----	-----	-----	-----	-----	組合計
-----	-----	-----	-----	-----	-----	-----	-----	-----	-----	-----	-----	医師国保組合
-----	-----	-----	-----	-----	-----	-----	-----	-----	-----	-----	-----	歯科国保組合
28.4	956.7	172.1	1,157.2	15.75	1.65	2.42	2.11	32,256	8,941	6,405	12,781	県合計

第3表 医療給付(診療費)諸率
退職被保険者等

保険者	1人当たり費用額 (円)									合計
	入院	入院外	歯科	小計	調剤	食事療養費	訪問看護	計	療養費	
市町村計										
平成20年度	146,819	151,251	28,768	326,838	68,328	8,523	598	404,288	4,360	408,647
平成21年度	131,144	142,348	27,470	300,962	64,405	7,705	983	374,055	3,855	377,910
平成22年度	138,146	138,691	26,226	303,063	61,933	7,717	825	373,538	3,730	377,269
平成23年度	140,988	140,916	26,737	308,640	66,719	8,025	1,122	384,506	3,979	388,486
平成24年度	144,199	140,941	26,659	311,799	65,518	7,810	1,353	386,481	3,646	390,126
宮崎市	132,604	150,045	27,813	310,462	64,775	6,594	1,733	383,564	3,609	387,173
都城市	146,006	147,094	25,456	318,555	60,038	8,588	1,814	388,995	5,067	394,062
延岡市	144,529	121,601	27,196	293,325	64,208	7,998	620	366,152	2,967	369,119
日南市	157,873	146,919	28,101	332,892	78,133	9,587	2,253	422,865	3,420	426,285
小林市	158,526	134,657	22,859	316,042	69,976	11,095	0	397,113	2,634	399,747
日向市	165,362	126,072	26,827	318,260	82,047	9,575	0	409,882	3,331	413,213
串間市	206,236	145,178	27,237	378,651	74,930	14,259	0	467,840	2,677	470,517
西都市	164,313	128,968	31,919	325,200	58,463	6,765	3,624	394,053	3,245	397,297
えびの市	124,412	167,363	25,258	317,032	75,095	5,626	2,810	400,563	2,403	402,967
三股町	173,988	134,516	21,172	329,676	67,575	8,815	776	406,842	4,495	411,337
高原町	149,373	129,422	23,812	302,607	61,866	7,048	0	371,520	2,787	374,307
国富町	160,287	117,840	29,025	307,153	59,253	6,276	2,552	375,234	6,543	381,777
綾町	129,522	184,869	34,917	349,307	63,344	7,641	0	420,293	2,816	423,109
高鍋町	184,536	127,472	24,765	336,773	57,706	8,460	0	402,939	3,763	406,702
新富町	114,172	175,335	31,140	320,647	60,299	3,962	4,351	389,260	4,814	394,074
西米良村	209,915	83,701	24,291	317,907	82,940	22,042	443	423,331	0	423,331
木城町	247,256	168,241	20,417	435,913	63,789	18,993	969	519,665	3,161	522,826
川南町	109,065	142,328	18,757	270,150	50,279	6,066	1,659	328,154	2,233	330,387
都農町	74,483	130,054	20,959	225,496	43,931	5,313	53	274,793	2,327	277,120
門川町	166,659	132,510	28,955	328,124	70,607	5,419	0	404,149	5,660	409,810
諸塚村	96,763	97,983	35,141	229,887	71,747	3,627	0	305,262	1,820	307,082
椎葉村	49,400	121,659	17,878	188,937	57,551	1,915	0	248,404	1,723	250,127
高千穂町	155,199	130,911	27,069	313,179	63,401	9,966	0	386,546	3,593	390,139
日之影町	118,163	115,076	26,204	259,443	43,123	7,891	0	310,456	722	311,179
五ヶ瀬町	64,973	87,623	16,718	169,314	90,656	1,813	0	261,783	1,544	263,327
美郷町	86,849	125,103	23,093	235,045	82,288	4,338	0	321,671	1,461	323,133
組合計	-----	-----	-----	-----	-----	-----	-----	-----	-----	-----
医師国保組合	-----	-----	-----	-----	-----	-----	-----	-----	-----	-----
歯科国保組合	-----	-----	-----	-----	-----	-----	-----	-----	-----	-----
県合計	144,199	140,941	26,659	311,799	65,518	7,810	1,353	386,481	3,646	390,126

第3表 医療給付(診療費)諸率

(3)合計

受診率				1件当たり日数 (日)				1日当たり費用額 (円)				保険者
入院	入院外	歯科	計	入院	入院外	歯科	計	入院	入院外	歯科	計	
28.4	758.7	117.6	904.6	18.69	1.84	2.60	2.47	22,161	7,081	6,256	10,552	市町村計
28.4	766.8	121.2	916.5	18.57	1.80	2.56	2.42	22,806	7,430	6,235	10,917	平成20年度
28.6	776.1	125.1	929.9	18.45	1.79	2.52	2.40	23,997	7,591	6,287	11,289	平成21年度
28.8	786.5	129.5	944.7	18.37	1.76	2.47	2.36	24,651	7,791	6,346	11,576	平成22年度
28.7	794.5	132.7	956.0	18.24	1.72	2.40	2.31	25,290	7,931	6,505	11,843	平成23年度
23.8	794.0	145.7	963.5	16.69	1.77	2.31	2.22	28,627	7,673	6,498	11,379	平成24年度
33.1	813.0	129.3	975.4	19.38	1.73	2.47	2.43	23,612	7,894	6,501	11,959	宮崎市
29.1	748.9	132.1	910.1	19.09	1.63	2.44	2.31	24,017	8,346	6,726	12,242	都城市
36.4	872.4	156.6	1,065.5	20.23	1.76	2.27	2.46	23,469	7,901	6,479	12,081	延岡市
33.1	845.9	104.3	983.2	18.63	1.81	2.56	2.46	22,993	7,893	6,481	11,586	日南市
28.6	760.6	127.5	916.7	18.72	1.60	2.39	2.24	24,514	8,079	6,156	12,069	小林市
38.6	803.3	109.5	951.4	20.87	1.72	2.63	2.60	20,930	8,087	6,177	12,043	日向市
27.9	768.9	130.1	926.9	17.52	1.75	2.60	2.34	26,414	7,776	6,451	11,754	串間市
33.3	874.0	126.3	1,033.5	18.55	1.81	2.62	2.45	21,725	7,587	5,905	10,809	西都市
30.0	838.8	113.7	982.6	17.89	1.73	2.36	2.29	26,296	7,595	6,695	11,943	えびの市
37.9	787.9	105.8	931.6	18.23	1.79	2.70	2.56	23,878	8,093	6,450	12,474	三股町
24.7	820.4	127.4	972.5	16.18	1.63	2.59	2.12	29,982	7,941	6,164	11,920	高原町
26.0	756.9	148.2	931.1	16.56	1.57	2.33	2.11	28,609	8,278	6,445	12,408	国富町
26.3	800.4	124.3	950.9	15.90	1.73	2.56	2.23	30,948	8,101	6,383	12,348	綾町
24.5	818.1	144.8	987.3	17.16	1.80	2.32	2.26	29,910	7,811	6,759	11,818	高鍋町
33.3	925.6	147.4	1,106.2	13.82	1.61	2.23	2.06	24,048	7,683	6,883	10,863	新富町
27.8	808.7	135.4	971.8	18.38	1.64	2.55	2.25	27,417	8,222	6,273	12,399	西米良村
25.1	761.2	111.7	898.0	16.75	1.58	2.50	2.12	27,762	8,165	6,410	12,246	木城町
23.9	771.6	103.6	899.1	16.10	1.56	2.27	2.03	28,131	8,535	6,902	12,457	川南町
28.5	764.3	111.2	903.9	18.46	1.61	2.49	2.25	24,897	8,176	6,915	12,331	都農町
36.3	844.7	117.7	998.6	19.16	1.51	2.34	2.25	20,795	7,893	8,403	11,950	門川町
35.8	778.3	131.0	945.2	17.88	1.40	2.14	2.13	22,188	8,965	7,039	12,911	諸塚村
39.6	596.2	106.0	741.8	20.63	1.67	2.58	2.81	21,143	10,511	6,966	14,212	椎葉村
47.8	688.9	104.4	841.1	20.64	1.47	2.32	2.67	19,565	11,641	7,279	14,652	高千穂町
37.2	680.2	95.2	812.6	19.78	1.49	2.29	2.42	20,571	7,602	6,749	12,353	日之影町
43.0	851.0	108.3	1,002.3	20.54	1.50	2.24	2.40	20,808	9,196	7,231	13,259	五ヶ瀬町
9.7	489.2	164.5	663.4	12.48	1.50	1.82	1.74	37,201	7,299	6,329	10,189	美郷町
10.1	408.3	162.6	581.0	13.06	1.48	1.93	1.81	35,608	8,356	5,863	11,024	組合計
9.5	538.8	165.7	714.0	12.10	1.51	1.75	1.71	38,319	6,816	6,639	9,747	医師国保組合
28.5	790.5	133.1	952.1	18.22	1.72	2.39	2.31	25,327	7,927	6,503	11,832	歯科国保組合
												県合計

第3表 医療給付(診療費)諸率
合計

保険者	1人当たり費用額 (円)									
	入院	入院外	歯科	小計	調剤	食事療養費	訪問看護	計	療養費	合計
市町村計										
平成20年度	117,619	98,876	19,143	235,638	44,383	9,613	555	290,189	2,752	292,941
平成21年度	120,360	102,696	19,368	242,424	47,472	9,566	625	300,087	2,940	303,027
平成22年度	126,803	105,413	19,845	252,061	48,571	9,599	693	310,924	3,043	313,967
平成23年度	130,311	107,900	20,267	258,479	52,084	9,604	753	320,920	3,165	324,085
平成24年度	132,586	108,405	20,759	261,749	52,753	9,555	929	324,987	3,147	328,134
宮崎市	113,811	107,911	21,900	243,622	51,416	7,080	1,294	303,413	3,375	306,788
都城市	151,338	111,231	20,745	283,315	49,324	11,795	712	345,146	4,221	349,367
延岡市	133,322	101,932	21,690	256,944	52,873	10,204	543	320,564	2,414	322,979
日南市	172,941	121,025	23,013	316,979	65,504	13,638	234	396,355	3,024	399,378
小林市	141,782	121,162	17,305	280,249	59,531	11,330	454	351,564	2,519	354,083
日向市	131,146	98,281	18,772	248,199	59,960	10,088	401	318,648	3,046	321,694
串間市	168,612	111,848	17,772	298,232	50,546	15,178	194	364,149	2,127	366,276
西都市	128,894	104,746	21,824	255,464	46,471	8,779	1,129	311,844	1,885	313,729
えびの市	134,067	120,344	19,566	273,978	66,301	11,122	1,953	353,354	2,739	356,093
三股町	141,134	109,920	17,990	269,044	53,490	9,664	878	333,077	4,307	337,384
高原町	165,214	114,014	18,413	297,641	58,637	12,683	1,307	370,267	2,695	372,962
国富町	119,665	105,910	20,375	245,950	48,631	7,262	1,590	303,433	3,924	307,357
綾町	123,074	98,365	22,279	243,718	52,530	7,582	985	304,815	3,042	307,857
高鍋町	129,182	111,853	20,336	261,370	46,822	7,396	1,421	317,009	3,436	320,445
新富町	125,681	115,091	22,690	263,462	49,018	7,594	1,845	321,919	3,606	325,525
西米良村	110,515	114,826	22,613	247,953	94,379	7,403	32	349,767	588	350,355
木城町	139,963	109,322	21,653	270,938	51,913	9,613	1,755	334,219	2,775	336,994
川南町	116,888	98,153	17,876	232,918	42,458	7,584	1,196	284,156	2,045	286,201
都農町	108,119	102,609	16,259	226,987	37,900	6,812	879	272,579	2,641	275,221
門川町	130,962	100,621	19,105	250,688	60,508	9,453	1,094	321,744	3,564	325,308
諸塚村	144,756	100,805	23,140	268,701	62,234	12,776	0	343,711	895	344,607
椎葉村	142,140	97,616	19,746	259,503	28,905	12,112	0	300,520	1,122	301,642
高千穂町	172,805	104,574	19,065	296,444	46,034	15,107	0	357,586	2,379	359,964
日之影町	192,891	118,259	17,610	328,761	34,740	18,204	0	381,704	1,577	383,281
五ヶ瀬町	151,342	77,177	14,724	243,243	64,357	13,495	0	321,094	1,605	322,699
美郷町	183,648	117,675	17,552	318,875	72,202	16,582	0	407,660	923	408,583
組合計	45,108	53,597	18,904	117,610	26,905	1,962	1,114	147,590	1,964	149,554
医師国保組合	46,842	50,605	18,385	115,832	27,211	2,136	2,095	147,273	1,516	148,789
歯科国保組合	44,045	55,433	19,223	118,700	26,717	1,856	512	147,785	2,239	150,024
県合計	131,441	107,688	20,734	259,863	52,415	9,456	932	322,666	3,132	325,798

国民健康保険医療給付の状況(市町村分)

	費用総額(百万円)						1人当たり費用額(円)			受診率(%)			
	23年度	構成率	24年度	構成率	伸び率	23年度	24年度	伸び率	23年度	24年度	伸び率		
一 般	入院	入院	42,570	40.5	42,286	40.7	-0.7	129,550	131,732	1.7	28.8	28.8	0.0
		入院外	34,683	33.0	34,030	32.8	-1.9	105,547	106,012	0.4	774.0	782.6	1.1
		歯科	6,508	6.2	6,524	6.3	0.2	19,806	20,325	2.6	126.6	129.8	2.5
	診療費計		83,761	79.8	82,840	79.8	-1.1	254,903	258,069	1.2	929.4	941.2	1.3
	調剤		16,772	16.0	16,633	16.0	-0.8	51,040	51,815	1.5			
	食事療養費		3,193	3.0	3,108	3.0	-2.7	9,717	9,683	-0.3			
	訪問看護		239	0.2	288	0.3	20.5	727	898	23.5	1.0	1.2	20.0
	療養費		1,021	1.0	998	1.0	-2.3	3,107	3,110	0.1			
	療養諸費計		104,986	100.0	103,868	100.0	-1.1	319,495	323,575	1.3			
退 職	入院	入院	3,302	36.3	3,404	37.0	3.1	140,988	144,199	2.3	28.0	28.4	1.4
		入院外	3,301	36.3	3,327	36.1	0.8	140,916	140,941	0.0	961.7	956.7	-0.5
		歯科	626	6.9	629	6.8	0.5	26,737	26,659	-0.3	170.2	172.1	1.1
	診療費計		7,229	79.4	7,360	79.9	1.8	308,640	311,799	1.0	1,159.8	1,157.2	-0.2
	調剤		1,563	17.2	1,547	16.8	-1.0	66,719	65,518	-1.8			
	食事療養費		188	2.1	184	2.0	-2.1	8,025	7,810	-2.7			
	訪問看護		26	0.3	32	0.3	23.1	1,122	1,353	20.6	1.3	1.5	15.4
	療養費		93	1.0	86	0.9	-7.5	3,979	3,646	-8.4			
	療養諸費計		9,099	100.0	9,209	100.0	1.2	388,486	390,126	0.4			
合 計	入院	入院	45,872	40.2	45,690	40.4	-0.4	130,311	132,586	1.7	28.8	28.7	-0.3
		入院外	37,983	33.3	37,357	33.0	-1.6	107,900	108,405	0.5	786.5	794.5	1.0
		歯科	7,134	6.3	7,154	6.3	0.3	20,267	20,759	2.4	129.5	132.7	2.5
	診療費計		90,990	79.8	90,200	79.8	-0.9	258,479	261,749	1.3	944.7	956.0	1.2
	調剤		18,335	16.1	18,179	16.1	-0.9	52,084	52,753	1.3			
	食事療養費		3,381	3.0	3,293	2.9	-2.6	9,604	9,555	-0.5			
	訪問看護		265	0.2	320	0.3	20.8	753	929	23.4	1.0	1.2	20.0
	療養費		1,114	1.0	1,085	1.0	-2.6	3,165	3,147	-0.6			
	療養諸費計		114,085	100.0	113,077	100.0	-0.9	324,085	328,134	1.2			

1件当たり費用額（円）			1件当たり日数（日）			1日当たり費用額（円）			被保険者数 （人）			
23年度	24年度	伸び率	23年度	24年度	伸び率	23年度	24年度	伸び率				
449,237	458,002	2.0	18.51	18.42	-0.5	24,264	24,858	2.4	23年度	入院	一 般	
13,637	13,546	-0.7	1.77	1.73	-2.3	7,715	7,845	1.7	328,599	入院外		
15,646	15,657	0.1	2.47	2.40	-2.8	6,347	6,515	2.6		歯科		
27,427	27,420	0.0	2.38	2.33	-2.1	11,513	11,766	2.2	24年度	診療費計		
									321,001	調剤		
										食事療養費		
									伸び率	訪問看護		
									-2.3	療養費		
										療養諸費計		
504,177	507,955	0.7	16.25	15.75	-3.1	31,035	32,256	3.9	23年度	入院	退 職	
14,653	14,732	0.5	1.69	1.65	-2.4	8,693	8,941	2.9	23,423	入院外		
15,709	15,486	-1.4	2.48	2.42	-2.4	6,335	6,405	1.1		歯科		
26,611	26,944	1.3	2.15	2.11	-1.9	12,359	12,781	3.4	24年度	診療費計		
									23,605	調剤		
										食事療養費		
									伸び率	訪問看護		
									0.8	療養費		
										療養諸費計		
452,789	461,383	1.9	18.37	18.24	-0.7	24,651	25,290	2.6	23年度	入院	合 計	
13,720	13,644	-0.6	1.76	1.72	-2.3	7,791	7,931	1.8	352,022	入院外		
15,652	15,642	-0.1	2.47	2.40	-2.8	6,346	6,505	2.5		歯科		
27,360	27,381	0.1	2.36	2.31	-2.1	11,576	11,843	2.3	24年度	診療費計		
									344,606	調剤		
										食事療養費		
									伸び率	訪問看護		
									-2.1	療養費		
										療養諸費計		

第4表 保険者別1人当たり医療費の比較

(単位:円)

保険者	一般 被保険者		退職 被保険者		被保険者 合計	
		順位		順位		順位
宮崎市	301,116	23	387,173	16	306,788	23
都城市	345,785	10	394,062	14	349,367	10
延岡市	318,439	17	369,119	19	322,979	16
日南市	397,083	2	426,285	3	399,378	2
小林市	351,070	8	399,747	11	354,083	8
日向市	315,637	18	413,213	6	321,694	18
串間市	360,800	5	470,517	2	366,276	5
西都市	310,161	20	397,297	12	313,729	20
えびの市	352,177	7	402,967	10	356,093	7
三股町	330,149	12	411,337	7	337,384	12
高原町	372,850	4	374,307	18	372,962	4
国富町	303,505	22	381,777	17	307,357	22
綾町	300,326	24	423,109	5	307,857	21
高鍋町	313,765	19	406,702	9	320,445	19
新富町	320,602	15	394,074	13	325,525	14
西米良村	344,697	11	423,331	4	350,355	9
木城町	324,311	14	522,826	1	336,994	13
川南町	283,931	25	330,387	20	286,201	25
都農町	275,095	26	277,120	24	275,221	26
門川町	320,249	16	409,810	8	325,308	15
諸塚村	346,621	9	307,082	23	344,607	11
椎葉村	304,229	21	250,127	26	301,642	24
高千穂町	357,849	6	390,139	15	359,964	6
日之影町	387,854	3	311,179	22	383,281	3
五ヶ瀬町	326,179	13	263,327	25	322,699	17
美郷町	413,691	1	323,133	21	408,583	1
市町村計	323,575		390,126		328,134	

第5表 高額療養費の支給状況

(1)一般被保険者

(単位：件)

保険者	高額療養費支給件数							
	合算分		単 独 分				他法併用分	計
	多数該当分	その他	多数該当分	長期疾病分	入院分	その他		
市町村計								
平成20年度	5,173	17,170	25,912	13,235	35,458	12,497	27,119	136,564
平成21年度	6,281	20,440	26,349	14,868	37,769	12,332	32,605	150,644
平成22年度	6,357	20,484	26,334	15,967	38,767	12,494	32,735	153,138
平成23年度	6,901	21,181	25,593	16,224	38,268	13,154	32,963	154,284
平成24年度	8,932	22,147	28,941	16,308	36,139	13,662	32,890	159,019
宮崎市	1,712	4,102	6,681	4,371	9,444	7,666	12,703	46,679
都城市	1,341	4,342	5,004	2,444	6,131	1,276	4,057	24,595
延岡市	1,497	2,734	3,787	2,032	4,018	767	2,846	17,681
日南市	242	2,409	1,914	676	2,168	538	2,291	10,238
小林市	771	1,265	1,653	1,305	2,106	464	1,330	8,894
日向市	504	1,150	1,792	935	1,940	291	1,444	8,056
串間市	185	592	1,031	341	983	134	753	4,019
西都市	216	1,032	983	553	1,283	260	1,103	5,430
えびの市	441	854	898	373	937	201	816	4,520
三股町	243	401	475	308	766	181	582	2,956
高原町	42	10	559	234	505	264	317	1,931
国富町	184	241	481	319	758	426	533	2,942
綾町	69	254	149	74	361	39	193	1,139
高鍋町	191	591	356	416	678	146	557	2,935
新富町	147	228	425	321	448	298	476	2,343
西米良村	1	23	19	61	35	3	44	186
木城町	69	124	132	82	171	45	177	800
川南町	289	383	315	242	576	136	577	2,518
都農町	5	61	301	201	462	166	273	1,469
門川町	279	496	494	296	640	105	543	2,853
諸塚村	8	6	78	26	97	65	77	357
椎葉村	18	83	135	31	161	20	98	546
高千穂町	184	310	479	370	733	102	559	2,737
日之影町	82	153	261	115	251	16	165	1,043
五ヶ瀬町	54	95	189	78	189	12	116	733
美郷町	158	208	350	104	298	41	260	1,419
組合計	14	54	25	87	127	12	88	407
医師国保組合	2	38	9	49	44	6	27	175
歯科国保組合	12	16	16	38	83	6	61	232
県合計	8,946	22,201	28,966	16,395	36,266	13,674	32,978	159,426

第5表 高額療養費の支給状況

一般被保険者(単位：円)

保険者	高額療養費支給額							
	合算分		単 独 分				他法併用分	計
	多数該当分	その他	多数該当分	長期疾病分	入院分	その他		
市町村計								
平成20年度	147,935,744	265,541,458	1,979,074,234	1,355,458,667	3,475,777,360	266,042,139	1,131,877,596	8,621,707,198
平成21年度	170,248,228	297,306,913	2,063,629,467	1,478,018,433	3,907,470,900	164,185,656	1,316,474,946	9,397,334,543
平成22年度	191,533,378	279,513,791	2,077,090,312	1,586,738,962	4,193,514,380	177,936,265	1,373,692,673	9,880,019,761
平成23年度	194,196,819	280,707,602	2,066,524,647	1,568,983,141	4,272,384,588	227,985,002	1,439,194,780	10,049,976,579
平成24年度	208,846,503	271,608,312	2,411,110,756	1,610,949,575	4,161,773,181	259,572,923	1,388,043,457	10,311,904,707
宮崎市	49,675,764	81,939,167	607,978,465	440,292,551	1,141,270,902	92,349,849	558,478,063	2,971,984,761
都城市	33,009,626	44,672,752	417,254,320	247,379,412	725,880,456	37,170,497	139,882,631	1,645,249,694
延岡市	24,127,197	26,492,683	315,465,515	192,995,386	460,351,075	24,922,680	116,809,695	1,161,164,231
日南市	7,431,301	22,629,088	165,541,706	67,091,301	237,285,694	16,207,157	95,868,432	612,054,679
小林市	18,472,510	16,245,706	129,207,039	124,683,384	229,482,791	13,067,712	43,906,289	575,065,431
日向市	10,002,456	10,883,077	139,856,426	92,967,021	215,333,110	10,572,637	63,926,988	543,541,715
串間市	6,121,624	5,655,157	87,419,611	31,856,177	101,197,216	3,640,788	24,822,202	260,712,775
西都市	7,585,943	12,520,537	81,514,937	58,187,734	149,725,042	6,889,491	48,510,839	364,934,523
えびの市	7,167,699	8,112,998	60,289,113	32,004,105	97,132,749	6,354,917	25,794,657	236,856,238
三股町	5,389,822	4,919,015	42,016,565	31,531,030	91,612,857	4,856,330	19,749,350	200,074,969
高原町	1,212,234	340,408	36,974,045	19,670,449	52,144,534	6,370,578	20,410,158	137,122,406
国富町	4,803,991	4,330,394	39,253,606	33,287,477	88,277,554	4,180,163	23,035,898	197,169,083
綾町	3,757,016	2,686,384	8,881,124	6,606,216	42,645,859	1,060,377	8,667,990	74,304,966
高鍋町	3,881,097	6,344,956	29,057,221	41,718,282	79,994,270	3,917,701	32,236,353	197,149,880
新富町	3,514,063	3,228,959	33,255,287	35,670,911	68,724,784	10,362,105	29,131,320	183,887,429
西米良村	35,400	293,562	1,406,724	4,289,251	4,324,057	52,405	545,395	10,946,794
木城町	1,773,778	1,193,374	14,329,287	10,093,623	20,331,528	1,966,874	9,352,080	59,040,544
川南町	4,978,837	3,797,801	29,087,553	23,419,536	60,699,660	3,453,931	41,050,508	166,487,826
都農町	95,698	601,199	19,418,927	23,508,506	45,146,100	2,434,690	18,497,980	109,703,100
門川町	5,434,126	3,328,937	40,200,238	26,784,549	74,600,133	3,351,517	18,572,739	172,272,239
諸塚村	33,556	55,336	4,783,151	3,200,104	8,256,070	774,280	2,427,664	19,530,161
椎葉村	224,147	1,038,922	9,435,112	4,594,487	15,933,701	372,749	3,904,489	35,503,607
高千穂町	3,147,984	4,366,350	35,389,090	29,530,793	70,254,191	2,989,133	15,676,734	161,354,275
日之影町	1,428,969	1,646,461	21,464,726	10,257,671	24,680,801	785,383	6,306,454	66,570,465
五ヶ瀬町	1,290,519	1,462,548	14,554,791	9,264,507	20,353,395	285,948	3,117,341	50,329,049
美郷町	4,251,146	2,822,541	27,076,177	10,065,112	36,134,652	1,183,031	17,361,208	98,893,867
組合計	673,694	1,698,444	4,556,820	10,404,700	14,461,182	248,079	4,367,352	36,410,271
医師国保組合	30,468	953,179	1,197,099	5,077,488	5,771,761	83,953	1,397,725	14,511,673
歯科国保組合	643,226	745,265	3,359,721	5,327,212	8,689,421	164,126	2,969,627	21,898,598
県合計	209,520,197	273,306,756	2,415,667,576	1,621,354,275	4,176,234,363	259,821,002	1,392,410,809	10,348,314,978

第5表 高額療養費の支給状況

(2)退職被保険者等

(単位：件)

合算分		単 独 分				他法併用分	計	保 険 者
多数該当	その他	多数該当分	長期疾病分	入院分	その他			
792	2,948	1,645	1,853	3,512	2,131	745	13,626	市町村計
359	534	1,281	1,710	2,226	297	404	6,811	平成20年度
451	377	1,680	1,774	2,525	175	609	7,591	平成21年度
576	450	1,833	2,050	3,032	279	907	9,127	平成22年度
904	611	2,017	2,195	3,067	359	845	9,998	平成23年度
								平成24年度
290	208	493	764	783	80	551	3,169	宮崎市
118	84	340	373	514	55	86	1,570	都城市
197	95	303	265	463	73	32	1,428	延岡市
42	40	129	122	174	10	17	534	日南市
46	19	151	69	140	15	23	463	小林市
27	23	145	95	194	15	12	511	日向市
4	4	51	36	60	10	23	188	串間市
20	19	37	15	89	9	9	198	西都市
51	20	52	112	89	17	11	352	えびの市
32	19	63	25	92	7	4	242	三股町
0	4	41	12	42	13	2	114	高原町
4	10	15	10	58	4	11	112	国富町
11	5	15	33	34	5	0	103	綾町
18	27	23	42	69	7	33	219	高鍋町
3	5	14	84	29	20	6	161	新富町
0	1	10	0	2	0	1	14	西米良村
1	2	28	13	20	0	6	70	木城町
10	7	16	26	39	8	3	109	川南町
0	0	22	21	27	4	1	75	都農町
16	12	29	31	53	2	0	143	門川町
0	0	0	0	5	1	0	6	諸塚村
0	0	2	0	8	0	0	10	椎葉村
6	3	34	33	50	4	6	136	高千穂町
1	0	1	13	15	0	0	30	日之影町
0	3	0	0	5	0	0	8	五ヶ瀬町
7	1	3	1	13	0	8	33	美郷町
----	----	----	----	----	----	----	----	組合計
----	----	----	----	----	----	----	----	医師国保組合
----	----	----	----	----	----	----	----	歯科国保組合
904	611	2,017	2,195	3,067	359	845	9,998	県合計

第5表 高額療養費の支給状況

退職被保険者等(単位：円)

保険者	高額療養費支給額							
	合算分		単 独 分				他法併用分	計
	多数該当	その他	多数該当分	長期疾病分	入院分	その他		
市町村計								
平成20年度	24,481,626	40,091,043	129,097,450	193,542,820	345,738,030	59,864,949	94,525,158	887,341,076
平成21年度	16,411,013	21,328,098	108,652,540	189,287,156	263,910,466	19,054,711	54,401,001	673,044,985
平成22年度	24,741,591	15,187,570	151,939,149	186,020,807	329,578,144	6,998,017	74,919,233	789,384,511
平成23年度	30,297,683	22,443,937	160,970,455	216,204,495	392,263,183	19,699,849	101,289,983	943,169,585
平成24年度	32,244,763	21,533,561	177,731,763	231,586,117	420,413,255	16,955,749	98,383,059	998,848,267
宮崎市	10,052,343	8,465,972	50,032,756	86,281,321	108,170,058	3,677,349	47,923,754	314,603,553
都城市	4,096,540	3,832,650	26,263,847	39,378,703	75,885,048	2,688,328	13,511,791	165,656,907
延岡市	7,404,230	2,821,969	31,610,006	27,549,756	63,573,359	3,351,041	6,271,414	142,581,775
日南市	1,237,861	1,824,777	11,612,348	14,041,381	21,167,442	923,909	5,283,719	56,091,437
小林市	2,676,366	622,689	10,589,644	8,111,232	16,131,279	565,469	4,100,042	42,796,721
日向市	1,866,035	465,723	9,737,250	10,614,088	24,064,222	332,486	1,580,334	48,660,138
串間市	125,590	54,278	4,029,053	2,577,216	9,442,235	281,735	2,288,877	18,798,984
西都市	709,397	742,878	4,306,365	1,509,771	12,848,629	273,635	1,505,808	21,896,483
えびの市	1,151,226	367,808	3,524,541	7,095,404	10,903,682	981,170	506,047	24,529,878
三股町	1,011,128	586,003	7,138,926	2,233,577	11,349,366	739,029	1,870,559	24,928,588
高原町	0	99,857	3,040,734	1,354,122	5,604,178	543,464	432,442	11,074,797
国富町	85,843	174,152	796,977	971,843	10,129,314	116,517	1,077,711	13,352,357
綾町	304,271	90,770	954,432	3,345,486	3,964,391	677,618	319	9,337,287
高鍋町	303,173	715,600	2,739,239	4,384,824	9,352,636	290,572	5,129,082	22,915,126
新富町	47,226	56,131	600,766	7,956,558	5,021,328	700,411	2,704,467	17,086,887
西米良村	0	49,004	589,155	0	180,078	0	46,151	864,388
木城町	43,320	68,686	2,294,430	1,836,305	2,985,402	0	1,390,915	8,619,058
川南町	385,895	91,034	838,665	2,749,333	6,010,706	248,589	204,993	10,529,215
都農町	60,099	0	1,416,021	2,148,867	1,639,651	395,506	972,324	6,632,468
門川町	369,933	182,880	3,385,962	2,986,844	10,077,981	38,937	0	17,042,537
諸塚村	0	0	0	0	533,030	6,789	0	539,819
椎葉村	0	0	21,600	0	546,435	0	0	568,035
高千穂町	189,586	124,014	2,065,015	2,413,509	7,125,743	123,195	1,386,057	13,427,119
日之影町	4,758	0	10,800	1,943,870	838,020	0	0	2,797,448
五ヶ瀬町	12,156	66,627	0	0	1,203,609	0	0	1,282,392
美郷町	107,787	30,059	133,231	102,107	1,665,433	0	196,253	2,234,870
組合計	-----	-----	-----	-----	-----	-----	-----	-----
医師国保組合	-----	-----	-----	-----	-----	-----	-----	-----
歯科国保組合	-----	-----	-----	-----	-----	-----	-----	-----
県合計	32,244,763	21,533,561	177,731,763	231,586,117	420,413,255	16,955,749	98,383,059	998,848,267

第5表 高額療養費の支給状況

(3) 合計

(単位：件)

高額療養費支給件数								保険者
合算分		単独分				他法併用分	計	
多数該当分	その他	多数該当分	長期疾病分	入院分	その他			
								市町村計
5,965	20,118	27,557	15,088	38,970	14,628	27,864	150,190	平成20年度
6,640	20,974	27,630	16,578	39,995	12,629	33,009	157,455	平成21年度
6,808	20,861	28,014	17,741	41,292	12,669	33,344	160,729	平成22年度
7,477	21,631	27,426	18,274	41,300	13,433	33,870	163,411	平成23年度
9,836	22,758	30,958	18,503	39,206	14,021	33,735	169,017	平成24年度
2,002	4,310	7,174	5,135	10,227	7,746	13,254	49,848	宮崎市
1,459	4,426	5,344	2,817	6,645	1,331	4,143	26,165	都城市
1,694	2,829	4,090	2,297	4,481	840	2,878	19,109	延岡市
284	2,449	2,043	798	2,342	548	2,308	10,772	日南市
817	1,284	1,804	1,374	2,246	479	1,353	9,357	小林市
531	1,173	1,937	1,030	2,134	306	1,456	8,567	日向市
189	596	1,082	377	1,043	144	776	4,207	串間市
236	1,051	1,020	568	1,372	269	1,112	5,628	西都市
492	874	950	485	1,026	218	827	4,872	えびの市
275	420	538	333	858	188	586	3,198	三股町
42	14	600	246	547	277	319	2,045	高原町
188	251	496	329	816	430	544	3,054	国富町
80	259	164	107	395	44	193	1,242	綾町
209	618	379	458	747	153	590	3,154	高鍋町
150	233	439	405	477	318	482	2,504	新富町
1	24	29	61	37	3	45	200	西米良村
70	126	160	95	191	45	183	870	木城町
299	390	331	268	615	144	580	2,627	川南町
5	61	323	222	489	170	274	1,544	都農町
295	508	523	327	693	107	543	2,996	門川町
8	6	78	26	102	66	77	363	諸塚村
18	83	137	31	169	20	98	556	椎葉村
190	313	513	403	783	106	565	2,873	高千穂町
83	153	262	128	266	16	165	1,073	日之影町
54	98	189	78	194	12	116	741	五ヶ瀬町
165	209	353	105	311	41	268	1,452	美郷町
14	54	25	87	127	12	88	407	組合計
2	38	9	49	44	6	27	175	医師国保組合
12	16	16	38	83	6	61	232	歯科国保組合
9,850	22,812	30,983	18,590	39,333	14,033	33,823	169,424	県合計

第5表 高額療養費の支給状況

合計(単位：円)

保険者	高額療養費支給額							
	合算分		単独分				他法併用分	計
	多数該当分	その他	多数該当分	長期疾病分	入院分	その他		
市町村計								
平成20年度	172,417,370	305,632,501	2,108,171,684	1,549,001,487	3,821,515,390	325,907,088	1,226,402,754	9,509,048,274
平成21年度	186,659,241	318,635,011	2,172,282,007	1,667,305,589	4,171,381,366	183,240,367	1,370,875,947	10,070,379,528
平成22年度	216,274,969	294,701,361	2,229,029,461	1,772,759,769	4,523,092,524	184,934,282	1,448,611,906	10,669,404,272
平成23年度	224,494,502	303,151,539	2,227,495,102	1,785,187,636	4,664,647,771	247,684,851	1,540,484,763	10,993,146,164
平成24年度	241,091,266	293,141,873	2,588,842,519	1,842,535,692	4,582,186,436	276,528,672	1,486,426,516	11,310,752,974
宮崎市	59,728,107	90,405,139	658,011,221	526,573,872	1,249,440,960	96,027,198	606,401,817	3,286,588,314
都城市	37,106,166	48,505,402	443,518,167	286,758,115	801,765,504	39,858,825	153,394,422	1,810,906,601
延岡市	31,531,427	29,314,652	347,075,521	220,545,142	523,924,434	28,273,721	123,081,109	1,303,746,006
日南市	8,669,162	24,453,865	177,154,054	81,132,682	258,453,136	17,131,066	101,152,151	668,146,116
小林市	21,148,876	16,868,395	139,796,683	132,794,616	245,614,070	13,633,181	48,006,331	617,862,152
日向市	11,868,491	11,348,800	149,593,676	103,581,109	239,397,332	10,905,123	65,507,322	592,201,853
串間市	6,247,214	5,709,435	91,448,664	34,433,393	110,639,451	3,922,523	27,111,079	279,511,759
西都市	8,295,340	13,263,415	85,821,302	59,697,505	162,573,671	7,163,126	50,016,647	386,831,006
えびの市	8,318,925	8,480,806	63,813,654	39,099,509	108,036,431	7,336,087	26,300,704	261,386,116
三股町	6,400,950	5,505,018	49,155,491	33,764,607	102,962,223	5,595,359	21,619,909	225,003,557
高原町	1,212,234	440,265	40,014,779	21,024,571	57,748,712	6,914,042	20,842,600	148,197,203
国富町	4,889,834	4,504,546	40,050,583	34,259,320	98,406,868	4,296,680	24,113,609	210,521,440
綾町	4,061,287	2,777,154	9,835,556	9,951,702	46,610,250	1,737,995	8,668,309	83,642,253
高鍋町	4,184,270	7,060,556	31,796,460	46,103,106	89,346,906	4,208,273	37,365,435	220,065,006
新富町	3,561,289	3,285,090	33,856,053	43,627,469	73,746,112	11,062,516	31,835,787	200,974,316
西米良村	35,400	342,566	1,995,879	4,289,251	4,504,135	52,405	591,546	11,811,182
木城町	1,817,098	1,262,060	16,623,717	11,929,928	23,316,930	1,966,874	10,742,995	67,659,602
川南町	5,364,732	3,888,835	29,926,218	26,168,869	66,710,366	3,702,520	41,255,501	177,017,041
都農町	155,797	601,199	20,834,948	25,657,373	46,785,751	2,830,196	19,470,304	116,335,568
門川町	5,804,059	3,511,817	43,586,200	29,771,393	84,678,114	3,390,454	18,572,739	189,314,776
諸塚村	33,556	55,336	4,783,151	3,200,104	8,789,100	781,069	2,427,664	20,069,980
椎葉村	224,147	1,038,922	9,456,712	4,594,487	16,480,136	372,749	3,904,489	36,071,642
高千穂町	3,337,570	4,490,364	37,454,105	31,944,302	77,379,934	3,112,328	17,062,791	174,781,394
日之影町	1,433,727	1,646,461	21,475,526	12,201,541	25,518,821	785,383	6,306,454	69,367,913
五ヶ瀬町	1,302,675	1,529,175	14,554,791	9,264,507	21,557,004	285,948	3,117,341	51,611,441
美郷町	4,358,933	2,852,600	27,209,408	10,167,219	37,800,085	1,183,031	17,557,461	101,128,737
組合計	673,694	1,698,444	4,556,820	10,404,700	14,461,182	248,079	4,367,352	36,410,271
医師国保組合	30,468	953,179	1,197,099	5,077,488	5,771,761	83,953	1,397,725	14,511,673
歯科国保組合	643,226	745,265	3,359,721	5,327,212	8,689,421	164,126	2,969,627	21,898,598
県合計	241,764,960	294,840,317	2,593,399,339	1,852,940,392	4,596,647,618	276,776,751	1,490,793,868	11,347,163,245

第6表 経理状況

(1) 収入の部

(単位：円)

保険者	保険料(税)	国庫支出金	療養給付費交付金	前期高齢者交付金	共同事業交付金	保険基盤安定繰入金
市町村計						
平成20年度	28,430,231,104	38,355,961,534	7,775,419,772	26,814,846,272	16,359,100,071	5,114,293,857
平成21年度	27,283,994,401	39,660,334,566	5,770,612,808	28,067,495,041	17,716,397,412	5,243,158,047
平成22年度	27,786,374,587	41,164,283,729	6,869,879,709	25,478,943,651	18,498,437,149	5,550,992,565
平成23年度	28,915,906,036	40,851,285,057	8,279,701,265	27,647,649,405	18,502,672,990	5,773,519,156
平成24年度	28,401,093,101	38,866,414,858	9,291,512,345	29,569,123,974	18,500,623,587	5,854,272,655
宮崎市	9,092,436,300	12,366,294,273	3,403,903,170	8,205,065,766	5,375,644,417	1,852,480,233
都城市	4,136,970,729	5,436,124,139	1,285,296,936	5,329,429,145	2,752,507,633	886,555,640
延岡市	2,868,267,842	4,041,900,709	1,262,846,258	3,749,444,030	1,997,984,671	620,472,647
日南市	1,416,770,750	1,945,437,786	504,759,298	2,034,937,204	1,078,948,417	303,815,742
小林市	1,385,454,707	2,095,419,041	443,963,479	1,476,124,605	1,056,574,448	287,693,765
日向市	1,567,691,643	2,126,204,868	387,672,429	1,553,317,646	984,341,851	337,405,603
串間市	600,609,263	983,533,398	171,581,000	631,226,207	503,667,327	147,544,322
西都市	1,206,355,694	1,457,914,176	175,128,000	1,028,385,419	672,217,556	192,991,000
えびの市	608,494,891	953,752,581	232,486,492	650,779,100	424,160,822	126,651,358
三股町	572,153,017	680,600,083	240,402,972	613,021,044	344,314,176	109,459,161
高原町	280,597,883	439,890,044	105,510,000	333,880,622	240,524,436	64,244,083
国富町	695,003,533	882,177,744	121,260,060	454,895,976	394,746,492	131,377,510
綾町	262,035,100	328,655,343	71,544,343	176,639,079	147,665,121	39,132,464
高鍋町	639,535,087	685,121,024	162,533,352	611,499,225	319,856,570	123,789,807
新富町	592,676,370	654,873,292	137,649,734	445,133,515	339,322,929	106,639,000
西米良村	26,399,700	58,109,379	12,779,990	56,140,486	17,257,056	5,168,741
木城町	143,775,333	248,055,982	59,667,349	131,079,429	114,877,959	30,798,973
川南町	615,998,591	724,581,788	85,485,000	344,401,138	374,148,757	127,301,725
都農町	310,141,392	450,009,178	84,586,668	268,198,884	194,870,284	67,791,678
門川町	532,687,590	646,969,454	108,035,905	584,973,625	299,504,221	117,126,313
諸塚村	43,760,100	79,726,822	10,412,545	46,460,348	36,070,869	10,258,128
椎葉村	74,537,255	164,098,311	11,746,377	52,544,610	76,228,874	18,855,232
高千穂町	354,951,936	598,816,555	119,114,089	376,571,653	325,299,854	60,059,048
日之影町	109,039,700	217,067,421	32,591,491	151,900,954	127,081,849	28,831,060
五ヶ瀬町	112,281,950	221,047,076	23,768,000	77,074,307	100,225,268	20,897,725
美郷町	152,466,745	380,034,391	36,787,408	185,999,957	202,581,730	36,931,697
組合計	746,299,807	335,317,064	-----	-----	15,598,000	-----
医師国保組合	307,814,500	114,623,033	-----	-----	4,697,000	-----
歯科国保組合	438,485,307	220,694,031	-----	-----	10,901,000	-----
県合計	29,147,392,908	39,201,731,922	9,291,512,345	29,569,123,974	18,516,221,587	5,854,272,655

第6表 経理状況
収入の部(単位：円)

保険者	職員給与等繰入金	財政安定化支援事業繰入金	その他の繰入金	繰越金	その他の収入	合計
市町村計						
平成20年度	2,393,123,025	1,705,142,703	2,254,610,081	4,062,589,285	6,487,195,772	139,752,513,476
平成21年度	2,362,428,658	1,741,192,872	3,309,382,951	3,799,408,004	6,665,673,349	141,620,078,109
平成22年度	2,437,876,565	1,773,756,542	4,516,549,759	3,022,458,624	6,624,266,784	143,723,819,664
平成23年度	2,431,099,975	1,606,918,233	2,446,230,734	3,856,533,410	6,785,715,023	147,097,231,284
平成24年度	2,433,436,558	1,697,915,712	2,943,622,019	3,176,060,413	8,819,990,678	149,554,065,900
宮崎市	664,832,258	515,371,000	479,668,013	200,793,004	2,634,418,617	44,790,907,051
都城市	363,909,703	190,052,000	290,717,443	8,468,998	1,290,960,389	21,970,992,755
延岡市	356,149,889	170,337,000	347,066,573	139,705,033	900,139,248	16,454,313,900
日南市	162,244,258	109,792,000	363,160,000	499,396,187	459,735,026	8,878,996,668
小林市	135,719,000	110,000,000	543,536,441	142,908,333	493,315,598	8,170,709,417
日向市	78,819,000	72,685,000	72,582,000	62,918,795	503,880,029	7,747,518,864
串間市	76,295,350	59,755,000	153,761,395	203,634,810	232,246,710	3,763,854,782
西都市	66,107,000	40,453,000	36,913,000	139,569,230	354,936,115	5,370,970,190
えびの市	96,396,000	44,654,911	129,427,089	235,517,961	204,024,024	3,706,345,229
三股町	60,609,085	29,204,000	16,360,000	193,112,023	167,402,036	3,026,637,597
高原町	0	53,505,000	63,745,000	49,284,998	106,876,720	1,738,058,786
国富町	49,014,123	27,106,000	96,160,000	163,263,382	190,937,552	3,205,942,372
綾町	23,965,658	11,000,000	6,139,960	12,832,906	72,969,325	1,152,579,299
高鍋町	35,129,157	31,055,000	10,484,425	216,965,848	176,322,767	3,012,292,262
新富町	26,956,000	12,366,000	14,200,000	182,108,243	162,402,694	2,674,327,777
西米良村	13,586,000	2,000,000	24,096,000	24,117,467	19,764,410	259,419,229
木城町	28,056,027	6,342,000	4,200,000	83,568,111	61,451,542	911,872,705
川南町	0	34,476,801	33,600,000	179,306,659	184,876,188	2,704,176,647
都農町	4,600,000	73,550,000	100,072,000	61,102,595	116,855,493	1,731,778,172
門川町	55,097,000	30,000,000	14,000,000	221,586,925	138,921,319	2,748,902,352
諸塚村	0	13,000,000	44,334,872	50,677	29,370,157	313,444,518
椎葉村	20,520,000	7,600,000	2,240,000	10,473,276	35,186,917	474,030,852
高千穂町	62,033,000	20,000,000	3,633,333	57,681,728	127,000,553	2,105,161,749
日之影町	22,594,862	10,000,000	16,156,475	66,303,406	44,020,470	825,587,688
五ヶ瀬町	14,799,885	5,610,000	36,400,000	21,031,808	39,251,158	672,387,177
美郷町	16,003,303	18,001,000	40,968,000	358,010	72,725,621	1,142,857,862
組合計	-----	-----	22,319,599	367,342,242	2,727,745	1,489,604,457
医師国保組合	-----	-----	22,319,599	240,057,093	2,119,434	691,630,659
歯科国保組合	-----	-----	0	127,285,149	608,311	797,973,798
県合計	2,433,436,558	1,697,915,712	2,965,941,618	3,543,402,655	8,822,718,423	151,043,670,357

第6表 経理状況

(2) 支出の部

(単位：円)

総務費	保険給付費						保険者
	一般被保険者分					計	
	療養給付費	療養費	高額療養費	高額介護合算療養費	その他		
							市町村計
2,937,654,429	71,176,984,789	672,306,260	8,624,383,766	-----	732,135,000	81,205,809,815	平成20年度
2,772,530,055	74,351,563,254	728,854,265	9,399,734,308	2,143,017	713,724,435	85,196,019,279	平成21年度
3,001,764,383	75,580,945,772	740,736,318	9,885,281,312	6,457,994	812,388,229	87,025,809,625	平成22年度
2,689,806,106	76,107,833,244	750,870,329	10,051,714,208	1,762,400	835,917,306	87,748,097,487	平成23年度
2,634,514,829	75,302,582,399	733,454,696	10,320,632,634	3,190,061	774,814,645	87,134,674,435	平成24年度
665,373,711	23,277,568,888	262,708,133	2,972,870,085	932,853	283,908,498	26,797,988,457	宮崎市
407,751,812	11,193,516,720	136,696,820	1,645,378,266	9,183	112,022,664	13,087,623,653	都城市
374,686,281	8,208,305,452	61,407,314	1,162,434,684	663,220	75,409,860	9,508,220,530	延岡市
157,559,239	4,405,716,549	33,879,191	612,707,028	129,459	22,810,673	5,075,242,900	日南市
160,535,422	4,051,594,617	29,210,593	577,454,214	0	34,739,622	4,692,999,046	小林市
133,646,101	3,964,397,722	38,429,126	544,068,071	150,622	42,825,800	4,589,871,341	日向市
73,431,869	1,761,693,048	10,312,317	260,712,775	83,987	15,965,594	2,048,767,721	串間市
105,214,088	2,668,099,013	15,740,238	365,337,746	131,528	24,741,382	3,074,049,907	西都市
86,484,007	1,818,065,600	15,054,175	236,856,238	0	20,945,899	2,090,921,912	えびの市
62,046,597	1,461,599,712	19,353,228	200,334,450	292,343	19,065,058	1,700,644,791	三股町
13,067,911	882,667,224	6,427,984	137,122,406	0	5,040,000	1,031,257,614	高原町
54,265,755	1,546,274,151	19,755,337	197,169,083	300,641	11,810,000	1,775,309,212	国富町
26,335,125	590,613,292	6,059,595	74,392,743	0	9,329,940	680,395,570	綾町
48,718,983	1,444,109,624	15,924,098	197,242,541	179,532	16,886,638	1,674,342,433	高鍋町
44,972,156	1,268,154,602	14,187,530	183,887,429	852	12,383,510	1,478,613,923	新富町
8,943,171	94,958,047	175,307	10,946,794	0	420,210	106,500,358	西米良村
25,854,110	404,146,378	3,489,517	59,040,544	0	6,510,000	473,186,439	木城町
11,248,727	1,283,317,451	9,210,712	166,659,470	26,351	19,335,717	1,478,549,701	川南町
9,144,063	810,126,564	7,965,087	109,703,100	38,318	8,820,000	936,653,069	都農町
46,462,057	1,338,368,434	14,590,579	173,280,555	9,365	15,021,900	1,541,270,833	門川町
3,475,845	141,674,577	360,780	19,530,161	0	870,000	162,435,518	諸塚村
17,088,238	243,442,248	875,053	35,503,607	0	3,481,680	283,302,588	椎葉村
42,953,986	1,059,133,770	6,818,960	161,407,267	61,434	5,880,000	1,233,301,431	高千穂町
22,888,237	407,288,003	1,733,934	66,570,465	0	2,300,000	477,892,402	日之影町
17,530,705	342,181,862	1,714,635	50,329,049	168,250	2,220,000	396,613,796	五ヶ瀬町
14,836,633	635,568,851	1,374,453	99,693,863	12,123	2,070,000	738,719,290	美郷町
86,763,736	479,158,987	6,394,670	36,665,204	0	18,549,220	540,768,081	組合計
65,549,233	184,763,578	1,794,302	14,000,236	0	5,341,000	205,899,116	医師国保組合
21,214,503	294,395,409	4,600,368	22,664,968	0	13,208,220	334,868,965	歯科国保組合
2,721,278,565	75,781,741,386	739,849,366	10,357,297,838	3,190,061	793,363,865	87,675,442,516	県合計

第6表 経理状況

支出の部(単位:円)

保険者	退職被保険者等分				審査支払 手数料	保険給付費 計	後期高齢者支援金	前期高齢者支援金
	療養給付費・療養費	高額療養費	高額介護合算 療養費	計				
市町村計								
平成20年度	6,625,931,214	887,386,911	----	7,513,318,125	292,818,945	89,011,946,885	15,018,566,235	20,222,550
平成21年度	5,010,540,907	673,546,043	1,397	5,684,088,347	295,989,647	91,176,097,273	16,320,394,173	46,405,299
平成22年度	5,587,956,780	789,433,928	401,588	6,377,792,296	298,312,946	93,701,914,867	14,056,153,861	24,670,374
平成23年度	6,369,662,109	943,185,285	120,211	7,312,967,605	300,092,781	95,361,157,873	15,525,417,661	46,122,347
平成24年度	6,445,895,102	998,939,295	529,290	7,445,461,237	299,397,577	94,879,533,249	17,206,613,949	17,827,026
宮崎市	2,043,482,398	314,620,715	398,450	2,358,501,563	100,098,767	29,256,588,787	5,706,396,538	6,045,630
都城市	989,987,143	165,656,907	0	1,155,644,050	42,261,009	14,285,528,712	2,458,065,403	2,556,086
延岡市	898,548,476	142,581,775	6,195	1,041,136,446	32,456,695	10,581,813,671	1,917,624,595	1,977,562
日南市	387,933,806	56,091,437	0	444,025,243	15,930,119	5,535,198,262	822,777,311	832,972
小林市	292,183,438	42,796,721	0	334,980,159	14,832,651	5,042,811,856	865,078,831	911,266
日向市	331,850,178	48,660,138	0	380,510,316	16,615,388	4,986,997,045	910,008,759	932,281
串間市	116,139,659	18,798,984	0	134,938,643	5,829,746	2,189,536,110	356,953,405	354,452
西都市	140,844,107	21,896,483	0	162,740,590	10,021,561	3,246,812,058	624,685,458	632,993
えびの市	167,941,379	24,529,878	0	192,471,257	7,331,220	2,290,724,389	383,245,643	384,845
三股町	171,618,375	24,928,588	100,342	196,647,305	6,122,438	1,903,414,534	332,379,119	345,212
高原町	71,188,047	11,074,797	0	82,262,844	2,916,396	1,116,436,854	166,324,725	158,827
国富町	97,919,859	13,352,357	0	111,369,766	6,574,784	1,893,253,762	375,134,948	385,768
綾町	52,671,414	9,337,287	0	62,008,701	2,452,298	744,856,569	142,410,404	148,863
高鍋町	139,784,003	22,915,126	0	162,699,129	6,334,684	1,843,376,246	330,711,765	335,817
新富町	108,662,413	17,086,887	0	125,749,300	5,245,501	1,609,608,724	297,201,219	303,669
西米良村	8,533,188	864,388	0	9,397,576	429,088	116,327,022	19,412,780	19,102
木城町	43,126,740	8,619,058	0	51,745,798	1,796,674	526,728,911	91,027,490	91,408
川南町	73,969,900	10,529,215	0	84,499,115	5,089,703	1,568,138,519	322,201,872	324,667
都農町	52,509,064	6,632,468	24,303	59,165,835	3,292,133	999,111,037	221,192,441	225,827
門川町	99,366,402	17,116,403	0	116,482,805	5,421,794	1,663,175,432	301,035,923	304,721
諸塚村	6,444,283	539,819	0	6,984,102	566,095	169,985,715	29,685,500	28,639
椎葉村	9,626,163	568,035	0	10,194,198	838,339	294,335,125	53,521,353	50,010
高千穂町	77,927,548	13,427,119	0	91,354,667	2,642,832	1,327,298,930	217,723,281	217,280
日之影町	19,738,503	2,797,448	0	22,535,951	1,012,899	501,441,252	74,962,470	75,165
五ヶ瀬町	15,662,218	1,282,392	0	16,944,610	1,185,493	414,743,899	75,610,527	75,736
美郷町	28,236,398	2,234,870	0	30,471,268	2,099,270	771,289,828	111,242,189	108,228
組合計	-----	-----	-----	-----	2,613,004	543,381,085	219,487,054	148,273,659
医師国保組合	-----	-----	-----	-----	878,706	206,777,822	84,734,089	30,148,788
歯科国保組合	-----	-----	-----	-----	1,734,298	336,603,263	134,752,965	118,124,871
県合計	6,445,895,102	998,939,295	529,290	7,445,461,237	302,010,581	95,422,914,334	17,426,101,003	166,100,685

第6表 経理状況

(単位：円) (3)収支差引額 (4)基金保有額

保険者	老人保健拠出金	介護納付金	共同事業拠出金	保健事業費	その他の支出	支出合計	収支差引額	基金保有額
市町村計								
平成20年度	3,373,147,226	6,483,614,807	16,359,876,963	454,327,044	2,087,853,070	135,747,209,209	4,005,304,267	9,001,459,605
平成21年度	1,027,812,346	6,371,816,690	17,717,362,705	420,412,046	2,371,410,798	138,224,241,385	3,395,836,724	7,794,683,823
平成22年度	223,776,266	6,723,553,389	18,499,389,658	418,839,734	2,355,894,501	139,005,957,033	4,717,862,631	6,927,761,682
平成23年度	10,155,702	7,362,159,651	18,503,378,354	425,639,691	3,447,302,777	143,371,140,162	3,726,091,122	7,459,670,373
平成24年度	837,334	7,839,868,518	18,501,077,915	431,503,374	3,726,775,438	145,238,551,632	4,315,514,268	7,380,414,799
宮崎市	257,033	2,513,353,564	5,674,430,164	78,667,750	744,800,037	44,645,913,214	144,993,837	700,000,000
都城市	123,095	1,105,224,953	2,838,671,075	62,984,495	804,714,472	21,965,620,103	5,372,652	2,133,879,933
延岡市	95,886	864,927,009	2,017,974,198	38,575,229	280,532,952	16,078,207,383	376,106,517	625,041,000
日南市	45,204	385,929,286	971,976,668	51,806,693	401,918,720	8,328,044,355	550,952,313	408,511,000
小林市	43,259	402,599,345	964,811,576	24,019,484	360,010,099	7,820,821,138	349,888,279	207,893,254
日向市	44,189	414,804,715	954,155,475	42,034,874	156,693,506	7,599,316,945	148,201,919	354,966,000
串間市	20,405	179,808,380	476,720,194	25,800,983	115,054,991	3,417,680,789	346,173,993	117,782,000
西都市	31,713	296,103,750	683,057,582	26,362,442	78,769,391	5,061,669,475	309,300,715	62,441,463
えびの市	21,367	181,331,967	439,324,550	7,809,104	54,631,100	3,443,956,972	262,388,257	177,487,430
三股町	15,876	140,886,715	347,710,259	11,531,372	49,796,458	2,848,126,142	178,511,455	197,697,000
高原町	9,878	88,110,692	220,474,022	7,071,824	74,504,709	1,686,159,442	51,899,344	62,247,000
国富町	18,222	187,143,769	388,864,281	9,088,407	34,168,521	2,942,323,433	263,618,939	53,950,927
綾町	6,881	70,340,477	131,587,766	1,676,885	16,505,547	1,133,868,517	18,710,782	135,512,046
高鍋町	16,508	147,444,544	344,149,609	1,749,722	72,947,642	2,789,450,836	222,841,426	404,102,739
新富町	14,256	140,360,724	328,028,214	8,162,041	46,551,172	2,475,202,175	199,125,602	56,026,570
西米良村	1,235	8,372,723	21,643,872	803,386	51,311,967	226,835,258	32,583,971	140,938,000
木城町	4,889	41,633,890	99,826,679	1,415,479	21,201,138	807,783,994	104,088,711	128,040,200
川南町	15,895	148,888,989	349,297,893	6,462,930	38,071,214	2,444,650,706	259,525,941	158,105,000
都農町	11,119	109,240,416	232,810,522	2,485,369	37,703,442	1,611,924,236	119,853,936	154,192,000
門川町	14,885	127,467,805	324,168,614	3,643,069	110,548,480	2,576,820,986	172,081,366	70,000,000
諸塚村	1,769	16,312,389	46,736,044	1,303,779	16,797,978	284,327,658	29,116,860	62,391,106
椎葉村	3,291	30,088,207	58,049,555	2,439,410	12,431,203	468,006,392	6,024,460	129,457,850
高千穂町	12,049	104,498,631	267,670,469	8,778,975	65,166,427	2,034,320,028	70,841,721	344,218,234
日之影町	4,350	36,449,708	100,247,105	3,352,975	23,013,951	762,435,213	63,152,475	163,399,047
五ヶ瀬町	4,080	41,428,770	79,143,822	3,235,497	19,097,817	650,870,853	21,516,324	115,500,000
美郷町	0	57,117,100	139,547,707	241,200	39,832,504	1,134,215,389	8,642,473	216,635,000
組合計	8,840	101,815,012	20,077,000	30,760,135	28,838,735	1,179,405,256	310,199,201	617,279,938
医師国保組合	3,672	42,441,850	9,467,000	17,043,851	12,392,320	468,558,625	223,072,034	493,731,169
歯科国保組合	5,168	59,373,162	10,610,000	13,716,284	16,446,415	710,846,631	87,127,167	123,548,769
県合計	846,174	7,941,683,530	18,521,154,915	462,263,509	3,755,614,173	146,417,956,888	4,625,713,469	7,997,694,737

第7表 被保険者1人当たりの経理状況

(1) 収入の部

(単位：円)

保険者	保険料(税)	国庫支出金	療養給付費 交付金	前期高齢者 交付金	共同事業 交付金	保険基盤 安定繰入金	その他の 繰入金	繰越金	その他の 収入	合計
市町村計										
平成20年度	77,676	104,795	21,244	73,262	44,696	13,973	17,357	11,100	17,723	381,826
平成21年度	75,312	109,474	15,929	77,474	48,902	14,473	20,462	10,487	18,399	390,912
平成22年度	77,695	115,102	19,209	71,243	51,725	15,522	24,405	8,451	18,524	401,876
平成23年度	82,142	116,048	23,520	78,540	52,561	16,401	18,420	10,955	19,277	417,864
平成24年度	82,416	112,785	26,963	85,806	53,686	16,988	20,531	9,216	25,595	433,986
宮崎市	79,452	108,059	29,744	71,698	46,973	16,187	14,504	1,755	23,020	391,392
都城市	85,685	112,593	26,621	110,384	57,010	18,362	17,495	175	26,740	455,065
延岡市	73,835	104,047	32,508	96,518	51,432	15,972	22,487	3,596	23,172	423,567
日南市	85,518	117,428	30,468	122,831	65,126	18,339	38,341	30,144	27,750	535,945
小林市	82,150	124,247	26,325	87,526	62,649	17,059	46,798	8,474	29,249	484,477
日向市	84,768	114,967	20,962	83,990	53,225	18,244	12,117	3,402	27,246	418,921
串間市	84,916	139,055	24,259	89,244	71,210	20,860	40,974	28,790	32,836	532,144
西都市	97,436	117,754	14,145	83,062	54,294	15,588	11,588	11,273	28,667	433,807
えびの市	79,118	124,009	30,228	84,616	55,150	16,467	35,168	30,623	26,528	481,907
三股町	85,409	101,597	35,886	91,509	51,398	16,340	15,849	28,827	24,989	451,804
高原町	79,287	124,298	29,814	94,343	67,964	18,153	33,131	13,926	30,200	491,116
国富町	93,189	118,286	16,259	60,994	52,929	17,616	23,100	21,891	25,602	429,866
綾町	90,295	113,251	24,653	60,868	50,884	13,485	14,165	4,422	25,144	397,167
高鍋町	93,431	100,091	23,745	89,335	46,728	18,085	11,201	31,697	25,759	440,072
新富町	100,795	111,373	23,410	75,703	57,708	18,136	9,102	30,971	27,620	454,818
西米良村	65,508	144,192	31,712	139,306	42,821	12,826	98,467	59,845	49,043	643,720
木城町	77,843	134,302	32,305	70,969	62,197	16,675	20,898	45,245	33,271	493,705
川南町	94,074	110,657	13,055	52,596	57,139	19,441	10,397	27,383	28,235	412,977
都農町	70,922	102,906	19,343	61,331	44,562	15,502	40,755	13,973	26,722	396,016
門川町	87,226	105,939	17,691	95,787	49,043	19,179	16,227	36,284	22,747	450,123
諸塚村	74,296	135,360	17,678	78,880	61,241	17,416	97,343	86	49,864	532,164
椎葉村	64,815	142,694	10,214	45,691	66,286	16,396	26,400	9,107	30,598	412,201
高千穂町	81,598	137,659	27,383	86,568	74,782	13,807	19,693	13,260	29,195	483,945
日之影町	71,455	142,246	21,357	99,542	83,278	18,893	31,947	43,449	28,847	541,014
五ヶ瀬町	73,148	144,005	15,484	50,211	65,293	13,614	37,010	13,702	25,570	438,037
美郷町	68,803	171,496	16,601	83,935	91,418	16,666	33,832	162	32,817	515,730
組合計	163,447	73,438	-----	-----	3,416	-----	4,888	80,452	597	326,238
医師国保組合	177,415	66,065	-----	-----	2,707	-----	12,864	138,361	1,222	398,634
歯科国保組合	154,887	77,956	-----	-----	3,851	-----	0	44,961	215	281,870
県合計	83,476	112,271	26,610	84,684	53,029	16,766	20,326	10,148	25,267	432,577

第7表 被保険者1人当たりの経理状況

(2)支出の部

(単位：円)

保険者	総務費	療養給付等・ 高額療養費・高額介護合算療養費		その他 保険 給付費	後期 高齢者 支援金等	前期 高齢者 納付金等	老人 保健 拠出金	介護 納付金
		一般分	退職分					
市町村計								
平成20年度	8,026	219,867	20,528	2,800	41,033	55	9,216	17,714
平成21年度	7,653	233,195	15,690	2,787	45,049	128	2,837	17,588
平成22年度	8,393	241,067	17,833	3,106	39,303	69	626	18,800
平成23年度	7,641	246,894	20,774	3,227	44,104	131	29	20,914
平成24年度	7,645	250,605	21,605	3,118	49,931	52	2	22,750
宮崎市	5,814	231,685	20,609	3,356	49,864	53	2	21,962
都城市	8,445	268,752	23,936	3,196	50,912	53	3	22,892
延岡市	9,645	242,820	26,801	2,777	49,364	51	2	22,265
日南市	9,510	304,970	26,802	2,338	49,664	50	3	23,295
小林市	9,519	276,209	19,862	2,939	51,294	54	3	23,872
日向市	7,226	245,866	20,575	3,214	49,206	50	2	22,429
串間市	10,382	287,403	19,078	3,081	50,467	50	3	25,422
西都市	8,498	246,289	13,144	2,808	50,455	51	3	23,916
えびの市	11,245	269,143	25,026	3,677	49,830	50	3	23,577
三股町	9,262	251,020	29,355	3,760	49,616	52	2	21,031
高原町	3,693	289,974	23,245	2,248	46,998	45	3	24,897
国富町	7,276	236,457	14,920	2,478	50,300	52	2	25,093
綾町	9,075	231,242	21,368	4,060	49,073	51	2	24,239
高鍋町	7,117	242,141	23,769	3,392	48,314	49	2	21,540
新富町	7,648	249,359	21,386	2,998	50,544	52	2	23,871
西米良村	22,191	263,226	23,319	2,107	48,171	47	3	20,776
木城町	13,998	252,667	28,016	4,497	49,284	49	3	22,541
川南町	1,718	222,849	12,905	3,730	49,206	50	2	22,738
都農町	2,091	212,173	13,530	2,770	50,581	52	3	24,981
門川町	7,608	249,918	19,074	3,348	49,294	50	2	20,872
諸塚村	5,901	274,305	11,858	2,438	50,400	49	3	27,695
椎葉村	14,859	243,323	8,865	3,757	46,540	43	3	26,164
高千穂町	9,874	282,166	21,001	1,959	50,051	50	3	24,023
日之影町	14,999	311,660	14,768	2,171	49,124	49	3	23,886
五ヶ瀬町	11,421	256,934	11,039	2,219	49,258	49	3	26,989
美郷町	6,695	332,423	13,751	1,881	50,200	49	0	25,775
組合計	19,002	114,371	-----	4,635	48,070	32,473	2	22,299
医師国保組合	37,781	115,595	-----	3,585	48,838	17,377	2	24,462
歯科国保組合	7,494	113,621	-----	5,278	47,599	41,725	2	20,973
県合計	7,794	248,823	21,323	3,137	49,907	476	2	22,744

第7表 被保険者1人当たりの経理状況

(単位：円)

(3)収支差引額

(4)基金保有額

保険者	共同事業拠出金	保健事業費	その他の支出	支出合計	収支差引額	基金保有額
市町村計						
平成20年度	44,698	1,241	5,705	370,883	10,943	24,593
平成21年度	48,905	1,160	6,547	381,539	9,373	21,516
平成22年度	51,727	1,171	6,589	388,684	13,192	19,371
平成23年度	52,563	1,209	9,793	407,279	10,585	21,191
平成24年度	53,688	1,252	10,815	421,463	12,523	21,417
宮崎市	49,584	687	6,509	390,125	1,267	6,117
都城市	58,795	1,305	16,665	454,954	111	44,197
延岡市	51,947	993	7,220	413,885	9,682	16,090
日南市	58,669	3,127	24,261	502,689	33,256	24,658
小林市	57,208	1,424	21,347	463,731	20,746	12,327
日向市	51,593	2,273	8,473	410,907	8,014	19,194
串間市	67,400	3,648	16,267	483,201	48,943	16,652
西都市	55,170	2,129	6,363	408,826	24,982	5,043
えびの市	57,122	1,015	7,103	447,791	34,116	23,077
三股町	51,905	1,721	7,433	425,157	26,647	29,511
高原町	62,298	1,998	21,052	476,451	14,665	17,589
国富町	52,141	1,219	4,581	394,519	35,347	7,234
綾町	45,344	578	5,688	390,720	6,448	46,696
高鍋町	50,278	256	10,659	407,517	32,555	59,036
新富町	55,787	1,388	7,918	420,953	33,865	9,528
西米良村	53,707	1,994	127,326	562,867	80,854	349,722
木城町	54,048	766	11,480	437,349	56,356	69,323
川南町	53,344	987	5,814	373,343	39,634	24,146
都農町	53,238	568	8,621	368,608	27,408	35,260
門川町	53,081	597	18,101	421,945	28,178	11,462
諸塚村	79,348	2,214	28,518	482,729	49,434	105,927
椎葉村	50,478	2,121	10,809	406,962	5,239	112,572
高千穂町	61,533	2,018	14,982	467,660	16,285	79,131
日之影町	65,693	2,197	15,080	499,630	41,384	107,077
五ヶ瀬町	51,559	2,108	12,441	424,020	14,017	75,244
美郷町	62,973	109	17,974	511,830	3,900	97,759
組合計	4,397	6,737	6,316	258,302	67,937	135,191
医師国保組合	5,456	9,824	7,143	270,063	128,572	284,571
歯科国保組合	3,748	4,845	5,809	251,094	30,776	43,641
県合計	53,043	1,324	10,756	419,329	13,248	22,905

科目別収支状況(市町村分)

収入

(単位：円，%)

科 目		決算額	構成率	前年度決算額	伸び率	
保 険 料 (税)	一般被保険者分	25,882,373,407	17.31	26,322,286,644	-1.67	
	退職被保険者等分	2,518,719,694	1.68	2,593,619,392	-2.89	
	計	28,401,093,101	18.99	28,915,906,036	-1.78	
国 庫 支 出 金	事務費負担金	0		0		
	療養給付費等負担金	25,266,417,995	16.89	27,269,050,531	-7.34	
	高額医療費共同事業負担金	724,191,978	0.48	723,260,059	0.13	
	普通調整交付金	10,286,653,000	6.88	10,020,544,000	2.66	
	特別調整交付金	2,411,577,000	1.61	2,648,604,000	-8.95	
	特別対策費補助金	0		0		
	計	38,866,414,858	25.99	40,851,285,057	-4.86	
	療養給付費交付金	9,291,512,345	6.21	8,279,701,265	12.22	
	前期高齢者交付金	29,569,123,974	19.77	27,647,649,405	6.95	
	都道府県支出金	8,447,664,978	5.65	6,359,584,059	32.83	
	連合会支出金	200,000	0.00	400,000	-50.00	
	共同事業交付金	18,500,623,587	12.37	18,502,672,990	-0.01	
繰 入 金	一 般 会 計 ・ 市 町 村 補 助	保険基盤安定	5,854,272,655	3.91	5,773,519,156	1.40
		基準超過費用	4,756,475	0.00	1,282,544	270.86
		職員給与費等	2,433,436,558	1.63	2,431,099,975	0.10
		出産育児一時金等	521,483,583	0.35	534,881,954	-2.50
		財政安定化支援事業	1,697,915,712	1.14	1,606,918,233	5.66
		その他	965,928,961	0.65	737,881,047	30.91
	基金等	1,451,453,000	0.97	1,172,185,189	23.82	
	直診勘定	0		0		
	繰越金	3,176,060,413	2.12	3,856,533,410	-17.64	
	その他の収入	372,125,700	0.25	425,730,964	-12.59	
	合 計	149,554,065,900	100.00	147,097,231,284	1.67	
	収支差引額	4,315,514,268		3,726,091,122		
	基金等保有額	7,380,414,799		7,459,670,373		

支出

(単位：円，%)

科 目		決算額	構成率	前年度決算額	伸び率	
総 務 費		2,634,514,829	1.81	2,689,806,106	-2.06	
保 險 給 付 費	一 般 被 保 者 分	療養給付費	75,302,582,399	51.85	76,107,833,244	-1.06
		療 養 費	733,454,696	0.51	750,870,329	-2.32
		小 計	76,036,037,095	52.35	76,858,703,573	-1.07
		高額療養費	10,320,632,634	7.11	10,051,714,208	2.68
		高額介護合算療養費	3,190,061	0.00	1,762,400	81.01
		移 送 費	239,878	0.00	371,988	-35.51
		出産育児諸費	733,733,087	0.51	792,078,848	-7.37
		葬祭諸費	39,385,000	0.03	42,160,000	-6.58
		育児諸費	1,680	0.00	1,470	14.29
		そ の 他	1,455,000	0.00	1,305,000	11.49
計		87,134,674,435	59.99	87,748,097,487	-0.70	
付 費	退 職 被 保 険 者 分	療養給付費・療養費	6,445,895,102	4.44	6,369,662,109	1.20
		高額療養費	998,939,295	0.69	943,185,285	5.91
		高額介護合算療養費	529,290	0.00	120,211	340.30
		移 送 費	97,550	0.00	0	---
		小 計	7,445,461,237	5.13	7,312,967,605	1.81
審査支払手数料		299,397,577	0.21	300,092,781	-0.23	
計		94,879,533,249	65.33	95,361,157,873	-0.51	
後期高齢者支援金等		17,206,613,949	11.85	15,525,417,661	10.83	
前期高齢者納付金等		17,827,026	0.01	46,122,347	-61.35	
老人保健拠出金		837,334	0.00	10,155,702	-91.76	
介護納付金		7,839,868,518	5.40	7,362,159,651	6.49	
共同事業拠出金		18,501,077,915	12.74	18,503,378,354	-0.01	
保健事業費		1,223,368,503	0.84	1,158,685,556	5.58	
直診勘定繰出金		80,691,000	0.06	150,812,000	-46.50	
基金等積立金		850,862,426	0.59	1,142,246,880	-25.51	
公 債 費		45,000,000	0.03	45,000,000	0.00	
その他の支出		1,958,356,883	1.35	1,376,198,032	42.30	
前年度繰上充用金		0		0		
合 計		145,238,551,632	100.00	143,371,140,162	1.30	

第8表 保険税（料）の賦課徴収状況

(1) 収納状況

一般被保険者(単位：円、%)

保険者	現年度分				滞納繰越分			
	調定額	収納額	居所不明者分 調定額	収納率	調定額	収納額	居所不明者分 調定額	収納率
市町村計								
平成20年度	27,504,114,198	24,850,603,940	5,495,600	90.37	9,027,133,703	1,414,735,886	10,691,409	15.69
平成21年度	26,551,791,468	23,834,368,538	4,607,200	89.78	9,057,748,771	1,304,225,182	13,943,409	14.42
平成22年度	26,695,949,985	24,159,425,783	7,725,200	90.52	9,460,163,119	1,333,452,846	19,323,709	14.12
平成23年度	27,547,748,717	24,959,936,793	5,981,400	90.63	9,442,380,770	1,336,655,305	15,794,909	14.18
平成24年度	27,156,732,952	24,528,488,861	6,612,519	90.34	9,519,190,638	1,330,490,109	18,990,514	14.00
宮崎市	8,889,163,753	7,895,647,342	4,134,100	88.86	4,036,863,264	410,983,322	12,130,400	10.21
都城市	4,026,102,247	3,525,470,055	148,700	87.57	1,507,118,074	237,612,318	0	15.77
延岡市	2,655,505,140	2,433,207,938	443,319	91.64	746,937,565	81,565,170	757,168	10.93
日南市	1,293,210,269	1,206,807,795	0	93.32	294,270,001	55,593,843	0	18.89
小林市	1,352,946,817	1,217,030,988	0	89.95	412,836,703	62,626,170	0	15.17
日向市	1,466,124,565	1,346,748,040	0	91.86	484,648,549	68,767,093	0	14.19
串間市	575,108,750	531,273,472	0	92.38	140,175,236	26,818,089	0	19.13
西都市	1,123,328,102	1,072,813,209	0	95.50	190,455,164	69,567,065	0	36.53
えびの市	556,267,570	511,385,299	0	91.93	224,546,383	37,296,430	0	16.61
三股町	522,208,761	474,976,719	512,200	91.04	174,853,158	29,487,792	85,700	16.87
高原町	255,657,405	238,734,358	0	93.38	81,366,836	13,792,121	0	16.95
国富町	674,050,112	587,642,666	0	87.18	272,928,818	61,616,472	0	22.58
綾町	247,650,282	232,077,939	0	93.71	55,983,746	9,929,581	0	17.74
高鍋町	589,303,030	556,031,754	0	94.35	134,768,284	27,048,681	0	20.07
新富町	547,403,857	507,488,854	0	92.71	175,208,694	36,309,759	0	20.72
西米良村	23,901,773	23,901,773	0	100.00	0	0	0	
木城町	131,255,010	126,535,182	0	96.40	18,715,149	4,205,941	174,500	22.68
川南町	609,972,600	551,431,648	1,052,200	90.56	224,526,601	29,495,740	5,842,746	13.49
都農町	298,003,754	276,453,915	322,000	92.87	98,753,781	11,156,891	0	11.30
門川町	532,044,054	468,151,299	0	87.99	136,408,666	22,700,565	0	16.64
諸塚村	40,013,162	40,013,162	0	100.00	0	0	0	
椎葉村	71,312,155	68,903,405	0	96.62	4,775,422	1,775,305	0	37.18
高千穂町	321,842,864	306,045,680	0	95.09	52,249,967	18,374,561	0	35.17
日之影町	100,546,958	96,166,096	0	95.64	11,051,987	2,276,288	0	20.60
五ヶ瀬町	113,505,696	100,093,402	0	88.18	16,849,563	4,931,867	0	29.27
美郷町	140,304,266	133,456,871	0	95.12	22,899,027	6,559,045	0	28.64
組合計	746,299,807	746,299,807	0	100.00	0	0	0	
医師国保組合	307,814,500	307,814,500	0	100.00	0	0	0	
歯科国保組合	438,485,307	438,485,307	0	100.00	0	0	0	
県合計	27,903,032,759	25,274,788,668	6,612,519	90.60	9,519,190,638	1,330,490,109	18,990,514	14.00

第8表 保険税（料）の賦課徴収状況
一般被保険者(単位：円、%)

計			収納率	参考		保険者
調定額	収納額	居所不明者分 調定額		現年度分収納率		
			平成22年度	平成23年度		
36,531,247,901	26,265,339,826	16,187,009	71.93			市町村計
35,609,540,239	25,138,593,720	18,550,609	70.63			平成20年度
36,156,113,104	25,492,878,629	27,048,909	70.56			平成21年度
36,990,129,487	26,296,592,098	21,776,309	71.13			平成22年度
36,675,923,590	25,858,978,970	25,603,033	70.56			平成23年度
						平成24年度
12,926,027,017	8,306,630,664	16,264,500	64.34	88.70	88.99	宮崎市
5,533,220,321	3,763,082,373	148,700	68.01	88.52	87.88	都城市
3,402,442,705	2,514,773,108	1,200,487	73.94	92.26	91.59	延岡市
1,587,480,270	1,262,401,638	0	79.52	93.38	92.99	日南市
1,765,783,520	1,279,657,158	0	72.47	90.74	90.72	小林市
1,950,773,114	1,415,515,133	0	72.56	91.63	92.17	日向市
715,283,986	558,091,561	0	78.02	92.30	92.54	串間市
1,313,783,266	1,142,380,274	0	86.95	94.39	96.33	西都市
780,813,953	548,681,729	0	70.27	90.48	90.27	えびの市
697,061,919	504,464,511	597,900	72.43	89.90	90.99	三股町
337,024,241	252,526,479	0	74.93	92.38	93.35	高原町
946,978,930	649,259,138	0	68.56	88.24	89.06	国富町
303,634,028	242,007,520	0	79.70	94.94	94.85	綾町
724,071,314	583,080,435	0	80.53	93.23	93.87	高鍋町
722,612,551	543,798,613	0	75.25	92.84	93.10	新富町
23,901,773	23,901,773	0	100.00	100.00	100.00	西米良村
149,970,159	130,741,123	174,500	87.28	94.81	97.00	木城町
834,499,201	580,927,388	6,894,946	70.19	90.98	91.79	川南町
396,757,535	287,610,806	322,000	72.55	92.49	93.68	都農町
668,452,720	490,851,864	0	73.43	90.15	89.00	門川町
40,013,162	40,013,162	0	100.00	100.00	100.00	諸塚村
76,087,577	70,678,710	0	92.89	98.31	97.42	椎葉村
374,092,831	324,420,241	0	86.72	95.51	95.62	高千穂町
111,598,945	98,442,384	0	88.21	97.56	96.42	日之影町
130,355,259	105,025,269	0	80.57	94.12	92.58	五ヶ瀬町
163,203,293	140,015,916	0	85.79	93.89	94.36	美郷町
746,299,807	746,299,807	0	100.00	100.00	100.00	組合計
307,814,500	307,814,500	0	100.00	100.00	100.00	医師国保組合
438,485,307	438,485,307	0	100.00	100.00	100.00	歯科国保組合
37,422,223,397	26,605,278,777	25,603,033	71.14	90.77	90.87	県合計

第8表 保険税(料)の賦課徴収状況
退職被保険者等(単位:円、%)

保険者	現年度分				滞納繰越分			
	調定額	収納額	居所不明者分 調定額	収納率	調定額	収納額	居所不明者分 調定額	収納率
市町村計								
平成20年度	2,132,747,934	2,055,230,939	0	96.37	320,698,198	85,749,440	0	26.74
平成21年度	2,141,682,359	2,057,898,187	0	96.09	290,371,652	60,824,299	0	20.95
平成22年度	2,294,415,853	2,213,030,147	0	96.45	297,849,444	60,899,990	0	20.45
平成23年度	2,617,684,790	2,527,440,043	4,800	96.55	293,520,781	65,151,814	47,200	22.20
平成24年度	2,548,024,847	2,454,091,149	5,381	96.31	299,229,037	63,452,485	75,732	21.21
宮崎市	783,654,527	753,974,202	0	96.21	92,777,772	14,870,818	0	16.03
都城市	381,745,153	360,223,446	0	94.36	63,750,277	12,567,210	0	19.71
延岡市	356,895,060	347,186,456	5,381	97.28	25,291,889	5,265,361	75,732	20.88
日南市	152,170,631	147,473,173	0	96.91	17,260,951	5,394,739	0	31.25
小林市	106,499,783	101,902,026	0	95.68	19,394,706	2,942,123	0	15.17
日向市	152,596,735	148,657,941	0	97.42	15,677,752	3,087,669	0	19.69
串間市	43,256,450	41,428,068	0	95.77	2,226,222	1,089,634	0	48.95
西都市	60,894,198	60,017,270	0	98.56	3,154,573	2,257,740	0	71.57
えびの市	59,207,430	57,289,266	0	96.76	8,215,612	2,281,996	0	27.78
三股町	67,529,739	66,197,583	0	98.03	5,374,984	1,490,923	0	27.74
高原町	28,160,095	27,407,053	0	97.33	2,892,624	527,251	0	18.23
国富町	45,710,488	43,248,178	0	94.61	7,474,819	2,415,217	0	32.31
綾町	20,086,018	19,296,911	0	96.07	3,242,506	669,369	0	20.64
高鍋町	56,114,289	55,208,011	0	98.38	3,653,196	1,246,641	0	34.12
新富町	49,359,743	47,199,193	0	95.62	4,474,614	1,368,310	0	30.58
西米良村	2,497,927	2,497,927	0	100.00	0	0	0	
木城町	13,070,490	12,854,524	0	98.35	378,860	174,486	0	46.06
川南町	36,223,500	33,548,176	0	92.61	6,719,275	1,523,027	0	22.67
都農町	22,466,846	21,786,333	0	96.97	5,192,169	744,253	0	14.33
門川町	42,087,446	40,112,043	0	95.31	8,212,506	1,723,683	0	20.99
諸塚村	3,746,938	3,746,938	0	100.00	0	0	0	
椎葉村	3,858,545	3,858,545	0	100.00	0	0	0	
高千穂町	29,779,236	29,303,455	0	98.40	2,119,998	1,181,640	0	55.74
日之影町	10,536,542	10,448,804	0	99.17	476,853	148,512	0	31.14
五ヶ瀬町	7,199,104	6,804,598	0	94.52	1,051,029	452,083	0	43.01
美郷町	12,677,934	12,421,029	0	97.97	215,850	29,800	0	13.81
組合計	-----	-----	-----	-----	-----	-----	-----	-----
医師国保組合	-----	-----	-----	-----	-----	-----	-----	-----
歯科国保組合	-----	-----	-----	-----	-----	-----	-----	-----
県合計	2,548,024,847	2,454,091,149	5,381	96.31	299,229,037	63,452,485	75,732	21.21

第8表 保険税(料)の賦課徴収状況
退職被保険者等(単位:円、%)

計			収納率	参考		保険者
調定額	収納額	居所不明者分 調定額		現年度分収納率		
				平成22年度	平成23年度	
						市町村計
2,453,446,132	2,140,980,379	0	87.26			平成20年度
2,432,054,011	2,118,722,486	0	87.12			平成21年度
2,592,265,297	2,273,930,137	0	87.72			平成22年度
2,911,205,571	2,592,591,857	52,000	89.06			平成23年度
2,847,253,884	2,517,543,634	81,113	88.42			平成24年度
876,432,299	768,845,020	0	87.72	96.52	96.88	宮崎市
445,495,430	372,790,656	0	83.68	95.49	94.35	都城市
382,186,949	352,451,817	81,113	92.24	97.73	97.60	延岡市
169,431,582	152,867,912	0	90.22	96.75	97.06	日南市
125,894,489	104,844,149	0	83.28	95.50	95.95	小林市
168,274,487	151,745,610	0	90.18	96.65	96.70	日向市
45,482,672	42,517,702	0	93.48	97.51	97.32	串間市
64,048,771	62,275,010	0	97.23	97.17	99.23	西都市
67,423,042	59,571,262	0	88.35	96.53	95.77	えびの市
72,904,723	67,688,506	0	92.85	96.43	96.93	三股町
31,052,719	27,934,304	0	89.96	96.99	95.20	高原町
53,185,307	45,663,395	0	85.86	94.09	96.08	国富町
23,328,524	19,966,280	0	85.59	96.11	94.17	綾町
59,767,485	56,454,652	0	94.46	97.30	98.50	高鍋町
53,834,357	48,567,503	0	90.22	96.84	97.92	新富町
2,497,927	2,497,927	0	100.00	100.00	100.00	西米良村
13,449,350	13,029,010	0	96.87	95.79	98.85	木城町
42,942,775	35,071,203	0	81.67	93.97	94.04	川南町
27,659,015	22,530,586	0	81.46	95.98	96.44	都農町
50,299,952	41,835,726	0	83.17	93.44	95.93	門川町
3,746,938	3,746,938	0	100.00	100.00	100.00	諸塚村
3,858,545	3,858,545	0	100.00	100.00	100.00	椎葉村
31,899,234	30,485,095	0	95.57	97.15	97.67	高千穂町
11,013,395	10,597,316	0	96.22	99.81	98.94	日之影町
8,250,133	7,256,681	0	87.96	94.23	93.89	五ヶ瀬町
12,893,784	12,450,829	0	96.56	98.21	98.65	美郷町
-----	-----	-----	-----	-----	-----	組合計
-----	-----	-----	-----	-----	-----	医師国保組合
-----	-----	-----	-----	-----	-----	歯科国保組合
2,847,253,884	2,517,543,634	81,113	88.42	96.45	96.55	県合計

第8表 保険税（料）の賦課徴収状況
合計(単位：円、%)

保険者	現年度分				滞納繰越分			
	調定額	収納額	居所不明者分 調定額	収納率	調定額	収納額	居所不明者分 調定額	収納率
市町村計								
平成20年度	29,636,862,132	26,905,834,879	5,495,600	90.80	9,347,831,901	1,500,485,326	10,691,409	16.07
平成21年度	28,693,473,827	25,892,266,725	4,607,200	90.25	9,348,120,423	1,365,049,481	13,943,409	14.62
平成22年度	28,990,365,838	26,372,455,930	7,725,200	90.99	9,758,012,563	1,394,352,836	19,323,709	14.32
平成23年度	30,165,433,507	27,487,376,836	5,986,200	91.14	9,735,901,551	1,401,807,119	15,842,109	14.42
平成24年度	29,704,757,799	26,982,580,010	6,617,900	90.86	9,818,419,675	1,393,942,594	19,066,246	14.22
宮崎市	9,672,818,280	8,649,621,544	4,134,100	89.46	4,129,641,036	425,854,140	12,130,400	10.34
都城市	4,407,847,400	3,885,693,501	148,700	88.16	1,570,868,351	250,179,528	0	15.93
延岡市	3,012,400,200	2,780,394,394	448,700	92.31	772,229,454	86,830,531	832,900	11.26
日南市	1,445,380,900	1,354,280,968	0	93.70	311,530,952	60,988,582	0	19.58
小林市	1,459,446,600	1,318,933,014	0	90.37	432,231,409	65,568,293	0	15.17
日向市	1,618,721,300	1,495,405,981	0	92.38	500,326,301	71,854,762	0	14.36
串間市	618,365,200	572,701,540	0	92.62	142,401,458	27,907,723	0	19.60
西都市	1,184,222,300	1,132,830,479	0	95.66	193,609,737	71,824,805	0	37.10
えびの市	615,475,000	568,674,565	0	92.40	232,761,995	39,578,426	0	17.00
三股町	589,738,500	541,174,302	512,200	91.84	180,228,142	30,978,715	85,700	17.20
高原町	283,817,500	266,141,411	0	93.77	84,259,460	14,319,372	0	16.99
国富町	719,760,600	630,890,844	0	87.65	280,403,637	64,031,689	0	22.84
綾町	267,736,300	251,374,850	0	93.89	59,226,252	10,598,950	0	17.90
高鍋町	645,417,319	611,239,765	0	94.70	138,421,480	28,295,322	0	20.44
新富町	596,763,600	554,688,047	0	92.95	179,683,308	37,678,069	0	20.97
西米良村	26,399,700	26,399,700	0	100.00	0	0	0	
木城町	144,325,500	139,389,706	0	96.58	19,094,009	4,380,427	174,500	23.15
川南町	646,196,100	584,979,824	1,052,200	90.67	231,245,876	31,018,767	5,842,746	13.76
都農町	320,470,600	298,240,248	322,000	93.16	103,945,950	11,901,144	0	11.45
門川町	574,131,500	508,263,342	0	88.53	144,621,172	24,424,248	0	16.89
諸塚村	43,760,100	43,760,100	0	100.00	0	0	0	
椎葉村	75,170,700	72,761,950	0	96.80	4,775,422	1,775,305	0	37.18
高千穂町	351,622,100	335,349,135	0	95.37	54,369,965	19,556,201	0	35.97
日之影町	111,083,500	106,614,900	0	95.98	11,528,840	2,424,800	0	21.03
五ヶ瀬町	120,704,800	106,898,000	0	88.56	17,900,592	5,383,950	0	30.08
美郷町	152,982,200	145,877,900	0	95.36	23,114,877	6,588,845	0	28.50
組合計	746,299,807	746,299,807	0	100.00	0	0	0	
医師国保組合	307,814,500	307,814,500	0	100.00	0	0	0	
歯科国保組合	438,485,307	438,485,307	0	100.00	0	0	0	
県合計	30,451,057,606	27,728,879,817	6,617,900	91.08	9,818,419,675	1,393,942,594	19,066,246	14.22

第8表 保険税（料）の賦課徴収状況
合計(単位：円、%)

計			収納率	参考 現年度分収納率		保険者
調定額	収納額	居所不明者分 調定額		平成22年度	平成23年度	
38,984,694,033	28,406,320,205	16,187,009	72.90			市町村計
38,041,594,250	27,257,316,206	18,550,609	71.69			平成20年度
38,748,378,401	27,766,808,766	27,048,909	71.71			平成21年度
39,901,335,058	28,889,183,955	21,828,309	72.44			平成22年度
39,523,177,474	28,376,522,604	25,684,146	71.84			平成23年度
						平成24年度
13,802,459,316	9,075,475,684	16,264,500	65.83	89.28	89.64	宮崎市
5,978,715,751	4,135,873,029	148,700	69.18	89.12	88.49	都城市
3,784,629,654	2,867,224,925	1,281,600	75.79	92.88	92.32	延岡市
1,756,911,852	1,415,269,550	0	80.55	93.73	93.45	日南市
1,891,678,009	1,384,501,307	0	73.19	91.02	91.09	小林市
2,119,047,601	1,567,260,743	0	73.96	92.01	92.51	日向市
760,766,658	600,609,263	0	78.95	92.60	92.87	串間市
1,377,832,037	1,204,655,284	0	87.43	94.52	96.47	西都市
848,236,995	608,252,991	0	71.71	90.98	90.75	えびの市
769,966,642	572,153,017	597,900	74.37	90.58	91.68	三股町
368,076,960	280,460,783	0	76.20	92.74	93.53	高原町
1,000,164,237	694,922,533	0	69.48	88.67	89.57	国富町
326,962,552	261,973,800	0	80.12	95.03	94.80	綾町
783,838,799	639,535,087	0	81.59	93.56	94.27	高鍋町
776,446,908	592,366,116	0	76.29	93.09	93.46	新富町
26,399,700	26,399,700	0	100.00	100.00	100.00	西米良村
163,419,509	143,770,133	174,500	88.07	94.89	97.13	木城町
877,441,976	615,998,591	6,894,946	70.76	91.15	91.94	川南町
424,416,550	310,141,392	322,000	73.13	92.74	93.88	都農町
718,752,672	532,687,590	0	74.11	90.40	89.55	門川町
43,760,100	43,760,100	0	100.00	100.00	100.00	諸塚村
79,946,122	74,537,255	0	93.23	98.41	97.56	椎葉村
405,992,065	354,905,336	0	87.42	95.63	95.78	高千穂町
122,612,340	109,039,700	0	88.93	97.73	96.63	日之影町
138,605,392	112,281,950	0	81.01	94.13	92.68	五ヶ瀬町
176,097,077	152,466,745	0	86.58	94.19	94.71	美郷町
746,299,807	746,299,807	0	100.00	100.00	100.00	組合計
307,814,500	307,814,500	0	100.00	100.00	100.00	医師国保組合
438,485,307	438,485,307	0	100.00	100.00	100.00	歯科国保組合
40,269,477,281	29,122,822,411	25,684,146	72.37	91.21	91.35	県合計

第8表 保険税（料）の賦課徴収状況

(2)賦課状況

保険者	医療分					後期分				
	税率				賦課限度額 (千円)	税率				賦課限度額 (千円)
	所得割 (%)	資産割 (%)	均等割 (円)	平等割 (円)		所得割 (%)	資産割 (%)	均等割 (円)	平等割 (円)	
宮崎市	8.70		23,400	23,000	510	2.10		6,100	6,500	140
都城市	11.40	21.60	26,300	25,600	510	2.05	4.30	5,000	4,800	140
延岡市	7.75	15.50	21,000	21,000	510	2.10	3.00	5,000	6,000	140
日南市	9.30	21.00	25,000	20,700	510	2.35	5.15	6,600	5,500	140
小林市	9.20	11.58	22,300	23,100	510	2.86	2.89	7,000	7,300	140
日向市	8.60	11.00	21,600	21,600	510	3.10	5.00	7,500	7,400	140
串間市	9.80	32.70	27,000	25,000	510	2.20	7.90	6,300	6,000	140
西都市	9.75	12.00	19,500	19,500	510	5.06	4.00	7,600	7,400	140
えびの市	8.68	29.34	20,800	20,400	510	2.30	8.76	6,200	6,100	140
三股町	8.25	24.50	23,300	18,000	510	3.50	8.50	9,100	7,000	140
高原町	8.08	27.04	23,151	17,657	510	1.53	5.25	4,555	3,474	140
国富町	6.87	31.82	23,700	18,800	510	3.50	15.20	11,700	9,100	140
綾町	6.91	31.50	20,400	18,600	510	3.69	14.98	9,400	8,400	140
高鍋町	8.90		24,000	24,000	510	3.90		9,600	9,600	140
新富町	8.40	15.00	24,800	25,300	510	3.50	2.70	9,400	9,400	140
西米良村	6.83	23.26	17,500	17,500	510	1.24	3.14	2,900	4,000	140
木城町	6.10	30.00	21,000	17,000	510	2.80	13.50	8,500	7,000	140
川南町	7.29	28.00	25,400	24,000	510	5.25	10.20	11,900	11,000	140
都農町	5.60	36.00	21,000	18,500	510	2.30	15.00	7,600	6,200	140
門川町	10.90		29,600	27,100	510	2.00		5,500	5,000	140
諸塚村	4.67	24.72	15,500	13,200	510	4.27	17.32	10,600	9,500	140
椎葉村	6.36	30.00	18,000	17,500	510	2.30	6.00	6,000	5,500	140
高千穂町	7.30	21.00	18,200	20,800	510	2.30	6.00	5,300	6,500	140
日之影町	7.13	23.00	19,200	21,600	510	2.97	7.10	5,700	7,600	140
五ヶ瀬町	7.50	23.00	15,500	19,500	510	2.90	9.00	6,100	7,800	140
美郷町	6.75	32.84	18,000	15,700	510	2.56	12.94	6,300	5,100	140
市町村平均 (単純平均)	7.97	23.84	21,887	20,646		2.87	8.10	7,246	6,912	
(加重平均)	8.86	19.44	23,507	21,320		2.52	5.39	6,543	6,109	

第8表 保険税（料）の賦課徴収状況

(2)賦課状況

介 護 分					賦課限度額 (千円)	保険者
税 率						
所得割 (%)	資産割 (%)	均等割 (円)	平等割 (円)			
2.10		9,000	6,200	120	宮崎市	
3.20	5.50	9,800	6,800	120	都城市	
2.80		12,000		120	延岡市	
2.65	6.85	9,400	5,100	120	日南市	
2.04	3.00	7,100	5,600	120	小林市	
2.90	6.20	8,900	7,200	120	日向市	
2.50	9.50	8,800	6,100	120	串間市	
3.74	1.21	7,300	6,500	120	西都市	
2.25	7.57	8,500	6,100	120	えびの市	
2.30	7.50	8,300	4,600	120	三股町	
1.86	5.22	8,876	4,565	120	高原町	
2.70	15.10	13,200	7,600	120	国富町	
2.74	12.70	10,000	6,200	120	綾町	
2.20		14,000		120	高鍋町	
2.60	5.10	10,500	8,500	120	新富町	
1.97	4.85	5,700	6,500	120	西米良村	
2.20	10.80	8,600	5,600	120	木城町	
1.76	7.02	9,000	6,800	120	川南町	
1.20	10.00	7,200	4,500	120	都農町	
3.10		11,700	8,500	120	門川町	
2.30	11.79	9,400	5,800	120	諸塚村	
2.08	2.00	6,500	6,000	120	椎葉村	
2.70	7.70	8,600	6,600	120	高千穂町	
3.54	9.00	9,500	9,600	120	日之影町	
2.60	7.80	7,500	6,100	120	五ヶ瀬町	
2.01	13.35	7,900	4,500	120	美郷町	
2.46	7.72	9,126	6,315		市町村平均 (単純平均)	
2.44	5.87	9,348	5,305		(加重平均)	

第8表 保険税(料)の賦課徴収状況

(3) 1世帯(被保険者)当たり保険税(料)

保険者	保険税(料)		被保険者数 (人)	保険税(料)の調定額(円)			
	現年度分調定額 (円)	世帯数 (世帯)		一世帯 当たり	被保険者1人当たり		
					計	一般分	退職等分
市町村計							
平成20年度	29,636,862,132	206,394	366,011	143,594	80,973	79,998	96,065
平成21年度	28,693,473,827	201,202	362,281	142,610	79,202	77,319	113,467
平成22年度	28,990,365,838	200,380	357,632	144,677	81,062	79,342	108,401
平成23年度	30,165,433,507	199,175	352,022	151,452	85,692	83,834	111,757
平成24年度	29,704,757,799	197,056	344,606	150,743	86,199	84,600	107,944
宮崎市	9,672,818,280	66,497	114,440	145,462	84,523	83,156	103,905
都城市	4,407,847,400	28,077	48,281	156,991	91,296	90,071	106,573
延岡市	3,012,400,200	22,657	38,847	132,957	77,545	75,084	102,556
日南市	1,445,380,900	10,034	16,567	144,048	87,245	84,717	116,875
小林市	1,459,446,600	9,446	16,865	154,504	86,537	85,516	102,011
日向市	1,618,721,300	10,801	18,494	149,868	87,527	84,522	132,924
串間市	618,365,200	3,963	7,073	156,035	87,426	85,582	122,540
西都市	1,184,222,300	6,487	12,381	182,553	95,648	94,604	120,107
えびの市	615,475,000	4,420	7,691	139,248	80,025	78,370	99,844
三股町	589,738,500	3,787	6,699	155,727	88,034	85,580	113,115
高原町	283,817,500	2,075	3,539	136,780	80,197	78,254	103,530
国富町	719,760,600	4,019	7,458	179,089	96,509	95,057	124,552
綾町	267,736,300	1,530	2,902	174,991	92,259	90,914	112,843
高鍋町	645,417,319	3,872	6,845	166,688	94,290	92,760	114,053
新富町	596,763,600	3,053	5,880	195,468	101,490	99,782	125,279
西米良村	26,399,700	246	403	107,316	65,508	63,908	86,135
木城町	144,325,500	994	1,847	145,197	78,140	75,914	110,767
川南町	646,196,100	3,279	6,548	197,071	98,686	97,940	113,198
都農町	320,470,600	2,270	4,373	141,176	73,284	72,648	82,903
門川町	574,131,500	3,353	6,107	171,229	94,012	92,337	121,993
諸塚村	43,760,100	328	589	133,415	74,296	71,580	124,898
椎葉村	75,170,700	628	1,150	119,699	65,366	65,125	70,155
高千穂町	351,622,100	2,379	4,350	147,802	80,833	79,174	104,489
日之影町	111,083,500	840	1,526	132,242	72,794	70,068	115,786
五ヶ瀬町	120,704,800	736	1,535	164,001	78,635	78,280	84,695
美郷町	152,982,200	1,285	2,216	119,052	69,035	67,099	101,423
組合計	746,299,807	2,190	4,566	340,776	163,447	163,447	-----
医師国保組合	307,814,500	586	1,735	525,281	177,415	177,415	-----
歯科国保組合	438,485,307	1,604	2,831	273,370	154,887	154,887	-----
県合計	30,451,057,606	199,246	349,172	152,831	87,209	85,706	107,944

第9表 高額医療費共同事業の状況

(単位：円)

保険者	交付 件数	80万円以上の医療費(※1)	控除額	対象額	申請額	交付額	拠出金額
		対象費用額					
市町村計							
平成20年度	9,541	13,118,984,810	7,806,400,000	5,312,584,810	3,134,424,862	2,262,449,557	2,262,449,556
平成21年度	11,005	15,013,802,222	8,988,800,000	6,025,002,222	3,554,751,154	2,365,735,194	2,365,735,193
平成22年度	11,954	16,463,050,468	9,729,600,000	6,733,450,468	3,972,735,629	2,789,058,428	2,789,058,429
平成23年度	12,669	17,482,337,904	10,323,200,000	7,159,137,904	4,223,891,223	2,893,040,268	2,893,040,268
平成24年度	12,956	17,793,789,166	10,511,200,000	7,282,589,166	4,296,727,462	2,896,767,946	2,896,767,947
宮崎市	4,135	5,608,491,440	3,336,000,000	2,272,491,440	1,340,769,944	955,700,945	944,927,569
都城市	2,058	2,884,731,870	1,688,000,000	1,196,731,870	706,071,800	425,886,749	456,173,283
延岡市	1,417	1,925,765,502	1,151,200,000	774,565,502	456,993,640	283,354,123	303,220,522
日南市	688	898,926,000	563,200,000	335,726,000	198,078,333	120,360,929	140,347,665
小林市	648	888,932,424	528,800,000	360,132,424	212,478,125	153,770,069	133,217,180
日向市	629	886,750,756	503,200,000	383,550,756	226,294,941	160,499,556	131,642,645
串間市	244	328,508,842	197,600,000	130,908,842	77,236,209	52,175,547	71,839,945
西都市	456	624,347,350	369,600,000	254,747,350	150,300,929	104,296,078	107,087,107
えびの市	231	333,850,954	189,600,000	144,250,954	85,108,057	49,695,221	66,710,930
三股町	256	369,986,886	212,000,000	157,986,886	93,212,256	57,224,656	61,670,336
高原町	144	202,605,834	119,200,000	83,405,834	49,209,436	28,612,948	29,736,413
国富町	298	415,390,454	240,800,000	174,590,454	103,008,360	80,291,644	64,209,752
綾町	118	150,821,432	94,400,000	56,421,432	33,288,640	21,551,651	19,408,819
高鍋町	241	346,045,944	195,200,000	150,845,944	88,999,101	54,011,124	61,407,690
新富町	264	376,352,574	211,200,000	165,152,574	97,440,013	73,591,359	61,743,428
西米良村	8	11,181,694	6,400,000	4,781,694	2,821,198	1,673,688	3,246,403
木城町	108	143,335,884	87,200,000	56,135,884	33,120,168	20,084,081	18,409,449
川南町	233	322,766,242	188,800,000	133,966,242	79,040,077	62,940,860	56,835,807
都農町	115	161,252,340	91,200,000	70,052,340	41,330,876	30,255,258	40,013,281
門川町	220	276,881,406	176,000,000	100,881,406	59,520,023	39,350,013	45,161,076
諸塚村	21	24,481,318	16,800,000	7,681,318	4,531,972	1,615,872	8,716,229
椎葉村	40	55,680,818	32,000,000	23,680,818	13,971,676	11,970,421	6,249,195
高千穂町	169	233,692,444	137,600,000	96,092,444	56,694,535	41,160,753	29,682,737
日之影町	71	93,259,822	58,400,000	34,859,822	20,567,291	14,376,198	11,076,377
五ヶ瀬町	37	59,303,154	30,400,000	28,903,154	17,052,856	15,433,206	8,185,964
美郷町	107	170,445,782	86,400,000	84,045,782	49,587,006	36,884,997	15,848,145
合計	12,956	17,793,789,166	10,511,200,000	7,282,589,166	4,296,727,462	2,896,767,946	2,896,767,947

※1 平成14年度以前は80万円以上、平成15年度～17年度は70万円以上、平成18年度以降は80万円以上の医療費

第10表 保険財政共同安定化事業の状況

(単位：円)

保険者	交付 件数	30万～80万円医療費	控除額	対象額	申請額	交付額	拠出金額
		対象費用額					
市町村計							
平成20年度	74,589	42,537,468,016	11,379,064,810	31,158,403,206	18,383,457,715	14,089,438,625	14,089,438,625
平成21年度	80,814	46,702,116,382	12,594,282,222	34,107,834,160	20,123,621,989	15,344,739,345	15,344,739,345
平成22年度	82,088	48,432,292,645	13,388,090,468	35,044,202,177	20,676,079,129	15,709,378,721	15,709,378,721
平成23年度	82,189	49,278,922,535	13,822,417,904	35,456,504,631	20,919,337,576	15,609,400,654	15,609,400,655
平成24年度	81,803	49,363,854,734	13,887,389,166	35,476,465,568	20,931,114,521	15,603,384,267	15,603,384,268
宮崎市	21,825	13,799,708,974	4,028,971,440	9,770,737,534	5,764,735,140	4,419,943,472	4,729,492,052
都城市	13,089	7,867,129,976	2,260,411,870	5,606,718,106	3,307,963,675	2,326,620,884	2,382,493,189
延岡市	9,610	5,577,262,382	1,547,445,502	4,029,816,880	2,377,591,953	1,714,630,548	1,714,750,256
日南市	5,030	2,983,018,218	743,566,000	2,239,452,218	1,321,276,802	958,587,488	831,629,003
小林市	4,881	2,810,983,134	754,372,424	2,056,610,710	1,213,400,314	902,804,379	831,593,100
日向市	4,645	2,665,418,652	755,630,756	1,909,787,896	1,126,774,853	823,842,295	822,511,291
串間市	2,420	1,343,260,246	330,588,842	1,012,671,404	597,476,121	451,491,780	404,879,705
西都市	2,880	1,753,647,794	486,587,350	1,267,060,444	747,565,655	567,921,478	575,970,475
えびの市	2,008	1,143,906,100	307,370,954	836,535,146	493,555,731	374,465,601	372,613,067
三股町	1,580	981,343,302	286,546,886	694,796,416	409,929,880	287,089,520	285,412,923
高原町	1,111	633,808,334	173,565,834	460,242,500	271,543,070	211,440,114	190,737,609
国富町	1,468	955,773,130	292,510,454	663,262,676	391,324,973	314,454,848	324,653,998
綾町	557	358,963,056	101,141,432	257,821,624	152,114,753	126,113,470	111,905,947
高鍋町	1,395	902,926,144	263,085,944	639,840,200	377,505,712	265,845,446	282,741,226
新富町	1,274	848,722,498	267,552,574	581,169,924	342,890,249	265,731,570	266,284,786
西米良村	92	47,622,670	12,141,694	35,480,976	20,933,769	15,583,368	18,397,424
木城町	417	286,056,690	89,335,884	196,720,806	116,065,269	94,793,878	81,417,118
川南町	1,350	884,267,900	242,446,242	641,821,658	378,674,770	311,207,897	292,461,654
都農町	799	482,090,940	134,452,340	347,638,600	205,106,767	164,615,026	192,797,241
門川町	1,465	843,009,806	218,481,406	624,528,400	368,471,750	260,154,208	279,007,084
諸塚村	170	93,470,290	21,281,318	72,188,972	42,591,487	34,454,997	38,019,815
椎葉村	286	173,389,486	46,480,818	126,908,668	74,876,107	64,258,453	51,800,320
高千穂町	1,579	862,901,296	224,412,444	638,488,852	376,708,416	284,139,101	237,987,291
日之影町	631	337,512,434	85,659,822	251,852,612	148,593,034	112,705,651	89,170,557
五ヶ瀬町	434	236,012,502	64,023,154	171,989,348	101,473,709	84,792,062	70,957,773
美郷町	807	491,648,780	149,325,782	342,322,998	201,970,562	165,696,733	123,699,364
合計	81,803	49,363,854,734	13,887,389,166	35,476,465,568	20,931,114,521	15,603,384,267	15,603,384,268

※ 平成18年10月から実施

(1) 医療保険のあらまし

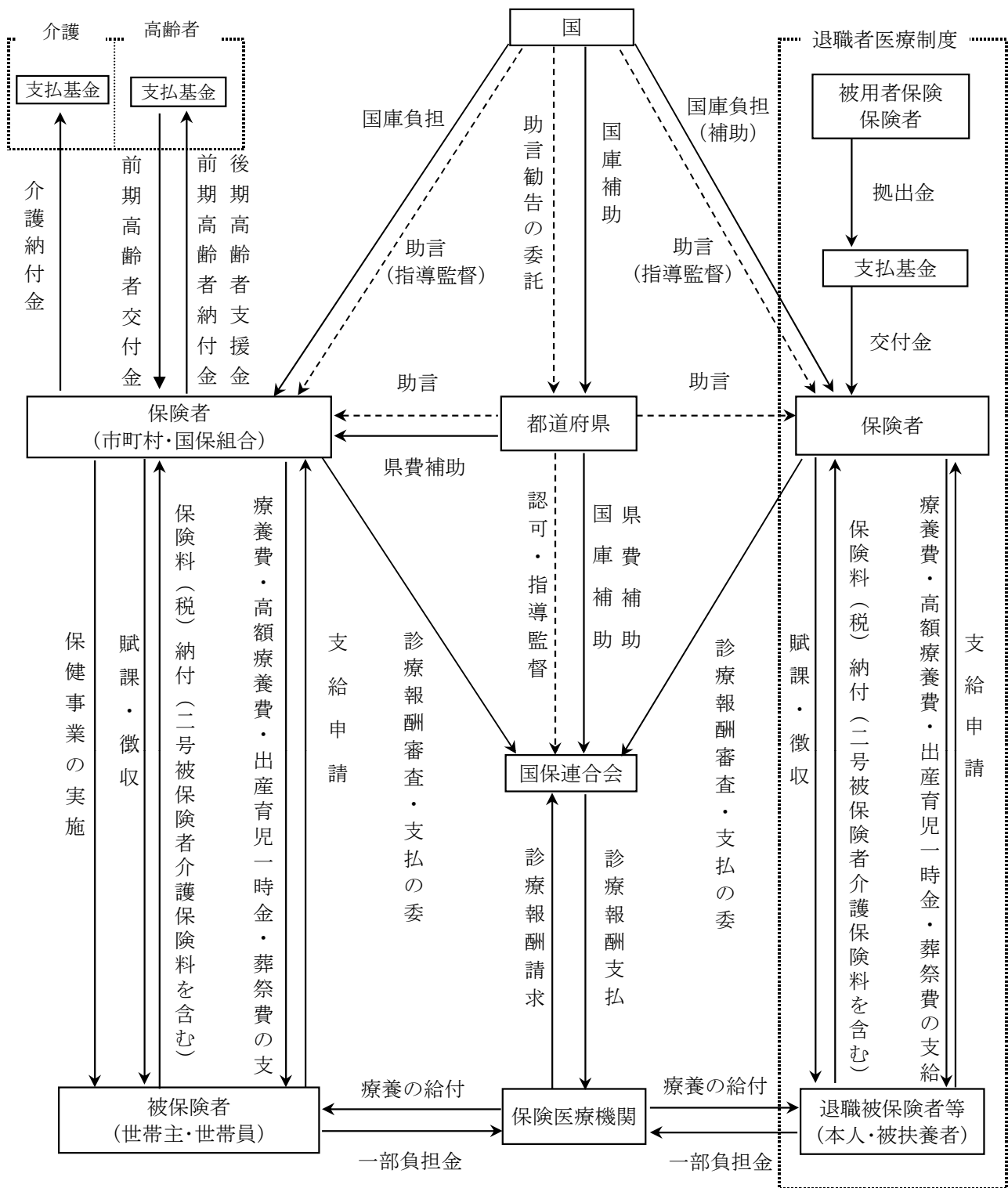
制度名	保険者 (平成24年3月末)		加入者数(千人) (平成24年3月末) 内訳 <input type="checkbox"/> 本人 <input type="checkbox"/> 家族	保険給付 医療給付				
	一般被用者	協会けんぽ 組合		一部負担	高額療養費	入院時 食事療養費	入院時 生活療養費	
健康保険	一般被用者	全国健康保険協会	34,877 19,631 15,246	一部負担額が以下の限度額を超えた場合、その超えた額が申請により払い戻される。 【自己負担限度額】 ・70歳未満の者 (低所得者) 35,400円 (一般) 80,100円+(医療費-267,000円)×1% (上位所得者) 150,000円+(医療費-500,000円)×1% ・70歳以上75歳未満の者 (低所得者Ⅰ) 15,000円 外来(個人ごと) 8,000円 (低所得者Ⅱ) 24,600円 外来(個人ごと) 8,000円 (一般※) 62,100円 外来(個人ごと) 24,600円 (現役並み所得者) 80,100円+(医療費-267,000円)×1% 外来(個人ごと) 44,400円 【世帯合算基準額】 70歳未満の者については、同一月に21,000円以上の負担が複数の場合は、これを合算して支給 【多数該当世帯の負担軽減】 12月に3回以上該当の場合、4回目からの自己負担限度額 ・70歳未満の者 (低所得者) 24,600円 (一般) 44,400円 (上位所得者) 83,400円 ・70歳以上の者(※) 44,400円 【長期高額疾病患者の負担軽減】 血友病、人工透析を行う慢性腎不全の患者等の自己負担限度額は月10,000円 (但し、上位所得者で人工透析を行う70歳未満の患者の自己負担限度額は月20,000円) (※)70歳以上75歳未満の一般所得区分の者については、平成20年4月から平成25年3月までの間自己負担限度額を44,400円(外来12,000円)に据え置くことから、多数該当の軽減措置はない。 【高額医療・高額介護合算制度】 1年間(毎年8月～翌年7月)の医療保険と介護保険における自己負担の合算額が著しく高額になる場合に負担を軽減する。	(食事療養標準負担額) ・一般 1食 260円 ・低所得者Ⅱ 90日目まで 1食 210円 91日目から 1食 160円 ・低所得者Ⅰ 1食 100円	(生活療養標準負担額) ・一般(Ⅰ) 1食 460円 +1日 320円 ・一般(Ⅱ) 1食 420円 +1日 320円 ・低所得者Ⅱ 1食 210円 +1日 320円 ・低所得者Ⅰ 1食 130円 +1日 320円 ※療養病床に入院する65歳以上の方が対象 ※難病等の入院医療の必要性の高い患者の負担は食事療養標準負担額と同額		
		健康保険法第3条第2項被保険者	全国健康保険協会		18 12 6	義務教育就学後から70歳未満 3割 義務教育就学前 2割 70歳以上75歳未満 2割※ (現役並み所得者 3割) ※70歳以上75歳未満の者については、平成20年4月から平成25年3月までの間1割に据え置く。	義務教育就学後から70歳未満 3割 義務教育就学前 2割	(食事療養標準負担額) ・一般 1食 260円 ・低所得者Ⅱ 90日目まで 1食 210円 91日目から 1食 160円 ・低所得者Ⅰ 1食 100円
	船員保険	全国健康保険協会	132 59 73		計 38,313 市町村 35,197 国保組合 3,116			
各種共済	国家公務員	20共済組合	9,189 4,523 4,665	同上		同上		
	地方公務員等	64共済組合					私学教職員 1事業団	同上
国民健康保険	農業者 自営業者等	市町村 1,717	計 38,313 市町村 35,197 国保組合 3,116	同上	同上			
		国保組合 164						
	被用者保険の退職者	市町村 1,717						

後期高齢者医療制度	[運営主体] 後期高齢者医療広域連合 47	14,733	1割 (現役並み所得者 3割)	世帯で以下の一部負担額を超えた場合、その超えた額が申請により払い戻される。 【自己負担限度額】 (低所得者Ⅰ) 15,000円 外来(個人ごと)8,000円 (低所得者Ⅱ) 24,600円 外来(個人ごと)8,000円 (一般) 44,400円 外来(個人ごと)12,000円 (多数該当の場合) 44,400円 (現役並み所得者) 80,100円+(医療費-267,000円)×1% 外来(個人ごと)44,400円	同上	同上 但し、老齢福祉年金受給者 1食 100円 +1日 0円
-----------	--------------------------	--------	--------------------	--	----	--------------------------------------

制度名	保険給付		財源		
	現金給付	保険料率	国庫負担・補助		
健康保険	一般被用者	協会けんぽ 組合	10.00%	給付費の16.4% (後期高齢者支援金分16.4%)	(市町村) 給付費等の41% (国保組合) 給付費等の47%
		健康保険法第3条第2項被保険者	同上(附加給付あり)	各健康保険組合によって異なる	
	船員保険	同上	9.45%	1級日額 390円 11級 3,230円	給付費の16.4% (後期高齢者支援金分16.4%)
各種共済	国家公務員	同上(附加給付あり)	—	なし	なし
	地方公務員等	同上(附加給付あり)	—	なし	なし
国民健康保険	農業者 自営業者等	・出産育児一時金 ・葬祭費	世帯毎に応益割(定額)と応能割(負担能力に応じて)を賦課	給付費等の41% (国保組合) 給付費等の47%	なし
	被用者保険の退職者	・葬祭費 等	保険者によって賦課算定方式は多少異なる	なし	なし
後期高齢者医療制度	・葬祭費 等	各広域連合によって定めた被保険者均等割額と所得割率によって算定されている	・保険料 10% ・支援金 約40% ・公費 約50%		

- 注) 1. 後期高齢者医療制度の被保険者は、75歳以上の者及び65歳以上75歳未満の者で一定の障害にある旨の広域連合の認定を受けた者。
2. 現役並み所得者は、課税所得145万円(月収28万円以上)及び高齢者複数世帯520万円以上若しくは高齢者単身世帯383万円以上の収入がある者。上位所得者は、月収53万円以上(国民健康保険においては年間所得600万円超)の者。低所得者Ⅱは、市町村民税非課税世帯に属する者。低所得者Ⅰは、年収収入80万円以下の者。
3. 国保組合の定率国庫補助については、健保の適用除外承認を受けて、平成9年9月1日以降新規に加入する者及びその家族については協会けんぽ並とする。
4. 加入者数は健康保険のみ速報値である。また、四捨五入により合計と内訳の和とが一致しない場合がある。
5. 全国健康保険協会(一般被用者及び健康保険法第3条第2項被保険者)に対する国庫補助率は、平成22年7月から平成24年度までは、給付費の16.4%

◇国民健康保険制度の仕組み



【一部負担金負担割合】

- 本人・家族 3割
- 未就学児 2割
- 70歳以上 2割(※)
- (現役並み所得者は3割)
- ※平成20年4月以降は特例措置により1割。

-----> 助言・指導監督の流れ
 —————> その他実務の流れ

(2) 県内各保険別事業実績

(単位：人、件、千円)

年度	健康保険					
	政府管掌					
	事業所数	被保険者数	被扶養者数	収納済保険料	保険給付	
件数					金額	
H20	15,306	211,045	167,632	59,812,844	4,012,290	46,013,375
H21	15,326	212,589	169,168	58,326,263	4,088,829	47,612,279
H22	15,067	213,724	168,697	67,525,372	4,224,311	49,786,090
H23	14,972	215,177	169,017	69,367,280	4,285,155	50,652,547
H24	15,188	216,331	168,470	73,511,757	4,344,242	51,963,778

年度	船員保険						健康保険法第3条の2被保険者健康保険			
	船舶所有者	被保険者数	被扶養者数	収納済保険料	保険給付		被保険者数	収納済保険料	保険給付	
					件数	金額			件数	金額
H20	138	1,392	1,422	666,855	51,732	789,766	15	0	148	811
H21	126	1,304	1,485	593,448	38,563	598,794	19	0	251	1,803
H22	125	1,340	—	378,061	—	—	1	0	5	27
H23	117	1,313	—	416,004	—	—	1	0	0	0
H24	116	1,244	—	426,295	—	—	12	0	0	0

- 注 1) 各年度の事業所数及び被保険者数は各年度末現在。(任意継続被保険者を含んだ数)
 ただし、船員保険の「H21」の被扶養者数及び保険給付の数値は平成21年12月末の数値。
- 2) 保険給付については、付加給付を含む。

年度	国民健康保険（市町村分）				
	保険者数	被保険者数	収納済保険税	保険者負担分	
				件数	金額
H20	28	366,011	28,406,320	5,121,588	78,306,505
H21	26	362,281	27,257,316	5,170,845	79,926,710
H22	26	357,632	27,766,809	5,212,674	81,751,983
H23	26	352,022	28,889,184	5,243,511	83,060,269
H24	26	344,606	28,376,523	5,229,484	82,312,745

(3) 市町村別高齢化状況（平成24年10月1日現在）

(単位：人、%)

市町村名	総数	65歳以上人口		75歳以上人口		65歳以上人口割合の推移			
		実数	高齢化率	実数	後期 高齢化率	24年	23年	22年	21年
宮崎市	402,436	89,802	22.31	45,793	11.38	22.31	21.43	21.22	20.98
都城市	168,053	44,718	26.61	25,126	14.95	26.61	26.01	26.08	26.21
延岡市	129,302	36,273	28.05	20,248	15.66	28.05	27.27	27.47	27.12
日南市	56,301	18,006	31.98	10,211	18.14	31.98	31.15	31.22	31.04
小林市	47,770	14,761	30.90	8,599	18.00	30.90	30.21	30.56	29.97
日向市	62,648	16,229	25.91	8,607	13.74	25.91	24.86	24.86	26.24
串間市	19,841	7,183	36.20	4,513	22.75	36.20	35.51	35.85	36.12
西都市	31,994	9,800	30.63	5,619	17.56	30.63	29.63	29.58	29.44
えびの市	20,844	7,400	35.50	4,512	21.65	35.50	34.59	34.77	34.97
三股町	25,118	5,851	23.29	3,159	12.58	23.29	22.80	22.75	22.35
高原町	9,675	3,290	34.01	2,045	21.14	34.01	33.54	33.69	33.52
国富町	20,343	5,930	29.15	3,360	16.52	29.15	27.99	27.94	27.08
綾町	7,276	2,173	29.87	1,201	16.51	29.87	28.79	28.74	29.02
高鍋町	21,644	5,648	26.09	2,942	13.59	26.09	25.17	25.18	24.71
新富町	17,856	4,255	23.83	2,198	12.31	23.83	22.80	22.73	22.38
西米良村	1,214	499	41.10	310	25.54	41.10	41.37	41.87	42.67
木城町	5,145	1,573	30.57	907	17.63	30.57	29.98	29.40	29.59
川南町	16,740	4,610	27.54	2,525	15.08	27.54	26.63	26.73	26.31
都農町	10,763	3,373	31.34	1,880	17.47	31.34	30.03	29.79	29.53
門川町	18,637	5,090	27.31	2,678	14.37	27.31	26.63	26.49	26.46
諸塚村	1,829	709	38.76	440	24.06	38.76	37.72	39.98	38.89
椎葉村	2,987	1,157	38.73	738	24.71	38.73	38.30	38.62	37.96
高千穂町	13,241	4,729	35.71	2,978	22.49	35.71	34.86	34.85	34.77
日之影町	4,249	1,747	41.12	1,119	26.34	41.12	40.99	41.26	40.90
五ヶ瀬町	4,259	1,463	34.35	945	22.19	34.35	33.62	34.01	34.24
美郷町	5,967	2,611	43.76	1,704	28.56	43.76	43.07	43.55	43.25
県計	1,126,132	298,880	26.54	164,357	14.59	26.54	25.75	25.76	25.67

(注) 総数には年齢不詳を含む。

資料：総務省統計局「国勢調査」及び宮崎県統計調査課「宮崎県の推計人口」（各年10月1日現在）

高齢化率が高い市町村→美郷町(43.76%) 日之影町(41.12%) 西米良村(41.10%)

高齢化率が低い市町村→宮崎市(22.31%) 三股町(23.29%) 新富町(23.83%)

高齢化率が20%以上の市町村→26市町村(23年度26市町村 22年度26市町村)

高齢化率が30%以上の市町村→15市町村(23年度13市町村 22年度12市町村)

後期高齢化率が10%以上の市町村→26市町村(23年度26市町村 22年度26市町村)

平成 24 年度国民健康保険事業状況

平成 26 年 3 月発行

宮 崎 県

宮崎県国民健康保険団体連合会