

平成 25 年度

国民健康保険事業状況

宮 崎 県

宮崎県国民健康保険団体連合会

目 次

用語解説	1
国民健康保険事業概要	
1 一般状況	9
2 保険給付状況	
(1) 医療費及び医療給付費	9
(2) 医療費の負担区分	10
(3) 高額療養費	11
3 診療状況	
(1) 被保険者100人当たり受診件数	11
(2) 1件当たり診療費	12
(3) 1件当たり日数	12
(4) 1日当たり診療費	13
(5) 1人当たり診療費	13
(6) 1人当たり医療費(療養諸費)	14
4 収支状況	14
5 保険税の状況	15
6 保険税軽減世帯の状況	15
7 高額医療費共同事業の状況	16
8 保険財政共同安定化事業の状況	17
地図	
1人当たり医療費	19
1人当たり保険税調定額	21
統計表 国民健康保険	
第1表 一般状況	23
第2表 保険給付の状況	
(1) 一般被保険者	24
(2) 退職被保険者等	27
(3) 合計	30
第3表 医療給付(診療費)諸率	
(1) 一般被保険者	33
(2) 退職被保険者等	35
(3) 合計	37

国民健康保険医療給付の状況(市町村分)	40
第4表 保険者別1人当たり医療費の比較	42
第5表 高額療養費の支給状況	
(1) 一般被保険者	43
(2) 退職被保険者等	45
(3) 合計	47
第6表 経理状況	
(1) 収入の部	49
(2) 支出の部	51
(3) 収支差引額	53
(4) 基金保有額	53
第7表 被保険者1人当たりの経理状況	
(1) 収入の部	54
(2) 支出の部	55
(3) 収支差引額	56
(4) 基金保有額	56
科目別収支状況(市町村分)	58
第8表 保険税(料)の賦課徴収状況	
(1) 収納状況	
一般被保険者	60
退職被保険者等	62
合計	64
(2) 賦課状況	66
(3) 1世帯(被保険者)当たり保険税(料)	68
第9表 高額医療費共同事業の状況	70
第10表 保険財政共同安定化事業の状況	71
参考資料	
(1) 医療保険のあらまし	73
図解 国民健康保険制度の仕組み	74
(2) 県内各保険者別事業実績	75
(3) 市町村別高齢化状況(平成25年10月1日現在)	76

用語解説

【基本用語】

保険者	保険事業の運営主体である。国保の保険者は、地方公共団体である市町村（特別区を含む）とこれを補完するものとしての公法人である国保組合に限られる。
被保険者	市町村国保にあっては当該市町村内に住所を有する者、国保組合にあっては組合員及び組合員と同一の世帯に属する者。但し、他の医療保険制度の加入者等は適用除外となる。
一般被保険者	国保被保険者において、退職被保険者等を除いた全ての被保険者をいう。
退職被保険者等	退職被保険者及びその被扶養者。 退職被保険者とは、国保の被保険者のうち、老齢または退職を支給事由とする被用者年金の受給権者であって、当該年金保険の加入期間が20年以上または40歳以降10年以上の者である。 被扶養者とは、退職被保険者の直系尊族、配偶者その他3親等内の親族であって、その退職被保険者と同一の世帯に属し、かつ生計維持関係を有する者である。
保険給付	被保険者の疾病、負傷、出産、死亡の4つの保険事故に対する給付。法定給付と任意給付がある。法定給付には、療養の給付等(療養費、高額療養費の支給など)とその他の給付(出産育児一時金、葬祭費の支給)があり、任意給付には、保険者が条例又は規約の定めにより任意に行う傷病手当金の支給などがある。
療養の給付	保険医療機関又は保険薬局に被保険者証を提出した被保険者に対して、疾病や負傷の治療を目的とした一連の医療サービスを給付すること(現物給付)。給付は、療養に要した費用から一部負担金の額等を控除した額とされている。
入院時食事療養費	保険医療機関等への入院時に受けた食事療養に要した費用について支給されるもの。食事の費用を勘案して厚生労働大臣の定める基準により算出した額から、標準負担額を控除した額とされている。
入院時生活療養費	療養病床に入院する65歳以上の被保険者の療養の給付と併せて受けた生活療養(食事療養並びに温度、照明及び給水)に要した費用について支給されるもの。生活療養の費用を勘案して厚生労働大臣の定める基準の例により算定した費用の額から、生活療養費標準負担額を控除した額とされている。
療養費	国保における補完的医療給付で、保険医療機関以外で診療を受けた場合、緊急その他やむを得ない理由により療養の給付を受けられなかったと保険者が認めた場合に事後的に保険者から支給を受ける額。療養に要した費用から一部負担金に相当する額を控除した額に相当する。
訪問看護療養費	居宅において継続して療養を受ける状態にある者が指定訪問看護事業者の行う指定訪問看護を受けた場合であり、保険者が必要があると認めたものについて支給されるもの。 その額は、当該指定訪問看護につき厚生労働大臣の定める所により算定した額から、一部負担金に相当する額を控除した額に相当する。
特別療養費	国保税を特別な事情がないにもかかわらず、長期にわたり滞納していると被保険者資格証明書が交付される。特別療養費とは、この資格証明書を提示して保険医療機関等又は指定訪問看護事業者において受けた療養に要した費用について支給されるものである。診療報酬の場合と同様の方法で算定された療養に要した費用から一部負担金を控除した額に相当する。

移送費	被保険者が療養の給付を受けるため病院または診療所に移送されたときに支給される費用。その額は最も経済的な通常の経路及び方法により移送された場合の費用により算定し、その全額が保険者負担となる。
高額療養費	同一の世帯に属する被保険者が、同一の月に受けた療養に係る一部負担金等を合算した額から当該世帯に属する70歳以上の被保険者(後期高齢者医療受給対象者を除く。)に係る高額療養費の額を控除した額が自己負担限度額を超える場合に支給されるもの。低所得者や、一定額以上の自己負担が多発する世帯、特定疾病については特別措置が設けられている。
多数該当	高額療養のあった月以前の12月以内に既に高額療養費が支給されている月数が3月以上ある場合、負担限度額が一定額引き下がる。
高額医療 高額介護合算療養費	1年間(毎年8月～翌年7月)の医療保険と介護保険における自己負担の合算額が著しく高額になる場合に、負担を軽減するもの。平成20年4月施行。

【財政関係】

療養給付費等負担金等	国保財政の基盤の確立と事業の健全な運営に資するため、市町村及び国保組合の療養の給付、特別療養費、療養費、高額療養費及び高額介護合算療養費の支給に要する費用、後期高齢者医療費支援金、病床転換支援金、老人保健医療費拠出金及び介護納付金の納付に要する費用について、国が定率の負担をする負担金（補助金）。
特定健康診査等負担金	特定健康診査及び特定保健指導に要する費用のうち対象額の3分の1について、国及び都道府県がそれぞれ負担する負担金。
国民健康保険 特別対策費補助金	国保組合に対し、事業の円滑・適正な運営の確保、保険事業の一層の充実、小規模保険者の強化等の特別対策事業の実施に必要な費用を補助することにより、より一層の国保事業の向上と国保財源の安定化に資することを目的とした補助金。
普通調整交付金	市町村国保の保険者間における財政力の不均衡を調整するために、画一的測定基準を用いて市町村の財政需要（調整対象需要額）及び財政収入（調整対象収入額）を算定し、調整対象需要額が調整対象収入額を超える市町村に対して、その超える額を基準として予算の範囲内で交付されるもの。
特別調整交付金	普通調整交付金の画一的な基準では補足できない事情や災害等によって財政収入の確保が厳しい等、特別の事情により交付される交付金。
療養給付費交付金	退職被保険者等の医療給付に要する費用に充てるため、被用者保険等保険者の拠出金を財源とした交付金。 退職被保険者等に係る医療給付に関する費用の額から退職被保険者等に係る保険料（税）に相当する額を控除した額となる。
前期高齢者交付金	各保険者に係る加入者の数に占める前期高齢者（65歳以上74歳以下）である加入者の数の割合に係る負担の不均衡を調整するため、社会保険診療報酬支払基金が交付する交付金。
共同事業交付金	1件当たり医療費の額が交付基準を超える高額医療費について、保険者からの請求により国保連合会が交付する交付金。
保険基盤安定繰入金	保険料（税）の軽減相当額を市町村が一般会計から国保特別会計へ繰り入れる繰入金。このうち低所得者に対する保険税軽減相当額は、都道府県3/4、市町村1/4、保険者支援制度に基づくものは、国1/2、都道府県1/4、市町村1/4を負担。
基準超過費用負担金	高医療費市町村として指定された市町村の、指定年度における実績給付費（災害その他の特別事情に係る額は控除）が基準給付費の1.17倍を超える額を基準超過費用額という。当該市町村はこの額の2分の1を国保特別会計に繰り入れなければならないが、この繰入額を国、都道府県、市町村がそれぞれ3分の1ずつ共同で負担する。 なお、基準超過費用額のうち、残りの2分の1は保険料（税）で負担する。
出産育児一時金等繰入金	出産育児一時金の支給のために一般会計から国保特別会計に繰り入れる繰入金。
財政安定化支援事業繰入金	低所得者が多い、病床数が過剰、高齢者割合が高い等の保険者の責に帰することができない事情により国保財政が受ける影響に着目して、市町村の一般会計から国保特別会計に繰り入れる繰入金。
審査支払手数料	国保連合会へ支払う診療報酬の審査・支払のための手数料。

後期高齢者支援金	後期高齢者医療制度の運営を支えるため保険者（現役世代）が納付する支援金。
前期高齢者納付金	各保険者に係る加入者の数に占める前期高齢者である加入者の数の割合に係る負担の不均衡を調整するため、保険者が社会保険診療報酬支払基金に対して納付する納付金。
老人保健拠出金	老人保険医療制度の運営を支えるため保険者が共同で拠出する拠出金。後期高齢者医療制度への移行に伴い、平成19年度で廃止。
介護納付金	40歳以上65歳未満の医療保険加入者である第2号被保険者が負担する納付金。国民健康保険の保険料と一括して徴収される。国民健康保険の場合は2分の1が国庫負担となる。
共同事業拠出金	共同事業及びその事業に関する事務処理に要する費用に充てるため保険者から連合会へ拠出させる拠出金。高額医療費共同事業拠出金、保険財政共同安定化事業拠出金及びその他に分かれる。
事務費拠出金	当該年度において後期高齢者医療、前期高齢者医療及び老人保健の運営のために行われる基金の業務及び市町村の事務に要する費用に充てるため保険者が拠出する拠出金。
保健事業費	保健施設、特定健康診査等事業及び健康管理センターに関して保険者が支出する費用（直診勘定に属するものを除く）。保健衛生普及費、疾病予防費、施設管理費、保健指導事業費、健康増進指導事業費、検診事業費、施設整備費などがある。
事務費負担金	国民健康保険の事務執行のために保険者に対して負担する国庫負担金。市町村保険者においては、平成16年度をもって当該負担金は廃止された。
保険料（税）	国保事業に要する費用に充てるための徴収金であり、市町村国保においては保険税を徴収しないときは保険料を徴収する。また、国保組合にあつては常に保険料として徴収される。料と税は法的根拠が異なるものの、実際の賦課方法等については大きく異なる点はない。
所得割	課税総所得金額等を算定基礎とした算定額。「旧ただし書方式」による算定が原則だが、これによる算定が著しく困難な場合は「本文方式」や「所得割方式」により算定する。
資産割	固定資産税額等を算定基礎とした算定額。
均等割	被保険者数に応じて算定される算定額。
平等割	世帯数に応じて算定される算定額。
賦課限度額	条例に定めた保険料（税）の限度額。
保険者負担分	国保法の規定により保険者が負担することとされている療養給付費・療養費の費用額の7割相当分。費用額から他法負担及び一部負担金（高額療養費・高額介護合算療養費を含む）を除いたもの。なお、条例または規約により給付水準を引き上げている場合、当該引上げ部分は保険者負担分となる。

一部負担金	保険医療機関等において療養の給付を受ける被保険者が、その給付を受ける際、国保法第42条の各号に掲げる区分に従い、当該医療機関等に支払うべき負担金。
他法負担分	療養給付費・療養費の費用額のうち、国保法以外の法令または保険者の条例以外の条例による国、都道府県、市町村等の負担額。
高額医療費共同事業	<p>小規模保険者の運営基盤の安定化等を図るため、市町村からの拠出金等を財源に、高額医療費について、都道府県単位で費用負担を調整するものとして国保連合会において実施されてきた事業。</p> <p>なお、市町村国保の財政基盤を強化するため、平成15年度から、交付基準額を80万円から70万円に引き下げることにより事業規模を拡充し、制度化を図るとともに、市町村の拠出金に対し、都道府県及び国において一定の支援措置を講じることとされた。平成18年度からは、交付基準が80万円以上に引き上げられ、新たな基準で事業を行った。</p>
保険財政共同安定化事業	市町村国保間の保険料の平準化、保険財政の安定化を図るため、レセプト1件あたり30万円(平成27年からはレセプト1件あたり1円)を超える医療費を対象として平成18年10月に創設された。

【統計関係】

医療給付費	療養の給付について保険者が負担する療養給付費、療養費及び高額療養費・高額介護合算療養費の合計。																										
療養給付費	療養の給付について保険者が負担する額。																										
出産育児諸費	出産育児給付の支給に関して保険者が支出するもの。																										
葬祭諸費	葬祭の給付または葬祭費の支給に関して保険者が支出するもの。																										
療養諸費（医療費）	被保険者に対する療養の給付及び療養費の支給の対象となった費用の総額。																										
<p>(参考) 療養諸費内訳</p> <table border="1" style="width: 100%; text-align: center;"> <thead> <tr> <th>入院</th> <th>入院外</th> <th>歯科</th> <th>調剤</th> <th>入院時 食事療養費 生活療養費</th> <th>訪問看護 療養費</th> <th>入院時 食事療養費 生活療養費 (差額支給分)</th> <th>療養費</th> <th>移送費</th> </tr> </thead> <tbody> <tr> <td colspan="3">← 診療費</td> <td colspan="3">← 療養の給付</td> <td colspan="3">← 療養の給付等</td> </tr> <tr> <td colspan="4">← 療養諸費</td> <td colspan="4">← 療養費等</td> </tr> </tbody> </table>		入院	入院外	歯科	調剤	入院時 食事療養費 生活療養費	訪問看護 療養費	入院時 食事療養費 生活療養費 (差額支給分)	療養費	移送費	← 診療費			← 療養の給付			← 療養の給付等			← 療養諸費				← 療養費等			
入院	入院外	歯科	調剤	入院時 食事療養費 生活療養費	訪問看護 療養費	入院時 食事療養費 生活療養費 (差額支給分)	療養費	移送費																			
← 診療費			← 療養の給付			← 療養の給付等																					
← 療養諸費				← 療養費等																							
診療費	診療に要した費用の額。調剤、食事療養、看護及び移送に要する費用は含まれない。 なお、件数とは診療報酬明細書の枚数、日数とは診療実日数、点数とは診療報酬につき「健康保険法の規定による療養に要する費用の額の算定方法」により算定した点数をいう。																										
調剤	院外処方せんにより行われた調剤報酬。																										
受診率	ある一定期間に、被保険者がどのくらい医療機関にかかったかを示す指標で、次の式により求められる。 $\text{受診率} = \frac{\text{年間受診件数}}{\text{年間平均被保険者数}} \times 100$																										
給付率	医療費のうち、実際に何割を保険者が負担しているかを示す指標で、以下の式により求められる。 $\text{給付率} = \frac{\text{保険者負担分} + \text{高額療養費} \cdot \text{高額介護合算療養費}}{\text{医療費費用額}} \times 100$																										
実質一部負担割合	医療費のうち、実際に何割を被保険者が負担しているかを示す指標で、以下の式により求められる。 $\text{実質一部負担金割合} = \frac{\text{一部負担金} - \text{高額療養費} \cdot \text{高額介護合算療養費}}{\text{医療費費用額}} \times 100$																										
1件当たり診療費	以下の式により求められる。 $1 \text{ 件当たり診療費} = \frac{\text{年間診療費}}{\text{年間診療件数}}$																										

1件当たり日数	以下の式により求められる。 $1 \text{ 件当たり日数} = \frac{\text{年間診療実日数}}{\text{年間診療件数}}$
1日当たり診療費	以下の式により求められる。 $1 \text{ 日当たり診療費} = \frac{\text{年間診療費}}{\text{年間診療実日数}}$
1人当たり医療費	以下の式により求められる。 $1 \text{ 人当たり医療費} = \frac{\text{年間医療費}}{\text{年間平均被保険者数}}$
1人当たり診療費	以下の式により求められる。 $1 \text{ 人当たり診療費} = \frac{\text{年間診療費}}{\text{年間平均被保険者数}}$
保険税収納率	以下の式により求められる。 $\text{保険税収納率} = \frac{\text{保険税収納額}}{\text{保険税調定額} - \text{居所不明者分調定額}}$
1世帯当たり調定額	以下の式により求められる。 $1 \text{ 世帯当たり調定額} = \frac{\text{保険税調定額}}{\text{年間平均総世帯数}}$

参考資料

「平成26年版 国民健康保険関係法令例規集（法研）」

「国民健康保険 事業状況報告書記載便覧 平成16年6月（国民健康保険調査会）」

「改定18版 国保担当者ハンドブック（社会保険出版社）」

「平成24年度 国民健康保険事業年報（厚生労働省保険局）」

国民健康保険事業概要

1 一般状況

平成 25 年度における保険者は、26 市町村（他 2 国保組合がある。）である。

年間平均の世帯数は、194,338 世帯で、前年度に比べ 2,718 世帯減少した。被保険者数は 335,773 人で、前年度から 8,833 人減少した。

被保険者の内訳は、一般被保険者(以下「一般」という。) 314,337 人(93.6%)、退職被保険者(被扶養者を含む。以下「退職」という。) 21,436 人(6.4%)となっている。国保加入率は昨年から減少し 30.0% (国保組合被保険者数を含めると 30.4%) となっている。

◆表 1 国民健康保険の加入状況(市町村分)

年度	国保加入 世帯数	被保険者数				他保険の 対象者	県内人口	国保 加入率
		一般	退職	計	介護2号			
	世帯	人	人	(A)人	人	人	(B)人	(A/B)%
H21	201,202	343,406	18,875	362,281	140,516	770,487	1,132,768	32.0
H22	200,380	336,466	21,166	357,632	141,074	771,593	1,129,225	31.7
H23	199,175	328,599	23,423	352,022	141,458	779,020	1,131,042	31.1
H24	197,056	321,001	23,605	344,606	136,430	781,526	1,126,132	30.6
H25	194,338	314,337	21,436	335,773	128,874	784,677	1,120,450	30.0

(注) 県内人口は、県統計調査課「宮崎県の推計人口」、毎年 10 月 1 日現在
 その他の項目は、国民健康保険事業年報の年間平均値
 介護保険第 2 号被保険者数は再掲である。(統計表第 1 表参照 P.23)

2 保険給付状況

(1)医療費及び医療給付費

平成 25 年度中に、被保険者に対する療養の給付及び療養費の支給の対象となった費用の総額(以下「医療費」という。)は、114,096,713 千円、前年度比 0.9%増となっており、被保険者区分別の伸び率は、一般が 1.8%増、退職が 9.8%減である。また、医療給付費(医療費のうち保険者が負担する定率分と高額療養費との合計)は、94,540,836 千円となって、前年度 93,623,498 千円に比べて 917,337 千円、1.0%増加している。(表 2 参照)

◆表 2 国保医療費の推移（市町村分）

(単位：百万円)

年度	医 療 費			伸び率 (%)
	一般	退職	計	
H21	102,648	7,133	109,781	2.4
H22	104,299	7,985	112,285	2.3
H23	104,986	9,099	114,085	1.6
H24	103,868	9,209	113,077	-0.9
H25	105,786	8,311	114,097	0.9

(注) 医療費＝診療費＋食事療養費＋調剤費＋訪問看護＋施設療養費＋療養費等
(統計表第 2 表「保険給付の状況」参照 P.24～)

(2)医療費の負担区分

医療費 114,096,713 千円のうち、保険者等の負担分（高額療養費を除く）は、83,068,086 千円で 72.8%を、また、一部負担金（高額療養費分を含む）は、26,607,264 千円で 23.3%を、他法負担分は、4,421,363 千円で 3.9%を占めている。

なお、給付率は 82.86%、実質一部負担割合は 13.26%となっている。

◆表 3 医療費の負担区分（市町村分）

	医療費	左の内訳（負担区分）			高額療養費 (再掲)	給付率	実質 一部負担 割合	1人当たり 医療費	
		保険者等 負担分	一部負担金	他法 負担分					
	千円	千円	千円	千円	千円	%	%	円	
療養 給付	一般	104,811,523	76,543,932	24,045,402	4,222,189	10,549,472	83.10	12.88	333,437
	退職	8,239,339	5,761,002	2,308,664	169,672	923,277	81.13	16.81	384,369
療養 費	一般	974,056	712,871	231,713	29,472	-----	73.19	23.79	3,099
	退職	71,795	50,281	21,484	30	-----	70.03	29.92	3,349
計	一般	105,785,579	77,256,803	24,277,115	4,251,661	10,549,472	83.00	12.98	336,536
	退職	8,311,135	5,811,283	2,330,149	169,702	923,277	81.03	16.93	387,719
計	114,096,713	83,068,086	26,607,264	4,421,363	11,472,749	82.86	13.26	339,803	

(注) 1. 給付率＝(保険者負担分＋高額療養費)÷医療費×100

2. 実質一部負担割合＝(一部負担金－高額療養費)÷医療費×100

(統計表第 2 表「保険給付の状況」P.24～、

・第 5 表「高額療養費の支給状況」P.43～参照)

3. 1人当たり医療費＝年間医療費÷年間被保険者数 (P.40 参照)

(3)高額療養費

平成 25 年度における高額療養費は 11,472,749 千円となっており、前年度の実績 11,310,753 千円に対し 1.4%増加している。

◆表 4 高額療養費（市町村分）

(単位：千円)

	合算		単独分				他法併用分	計
	多数該当	その他	多数該当	長期疾病	入院分	その他		
一般	186,583	236,255	2,550,673	1,690,820	4,047,822	324,681	1,512,637	10,549,472
退職	19,754	18,435	188,915	205,814	360,160	21,927	108,273	923,277
計	206,336	254,690	2,739,588	1,896,634	4,407,983	346,608	1,620,910	11,472,749

(統計表第 5 表参照 P.43～)

3 診療状況

(1)被保険者 100 人当たり受診件数

被保険者 100 人当たり受診件数（以下「受診率」という。）の年度別推移をみると、表 5 のとおりである。総数でみると、平成 25 年度の受診率は 974.1%で、前年度に比べ 1.9%増加している。これを入院、入院外、歯科別にみると、入院 1.1%増、入院外 1.6%増、歯科 4.0%増となっている。

◆表 5 受診率の推移（市町村分）

(100人当たり件数)

年度	受 診 率			
	入院	入院外	歯科	計
H21	28.4	766.8	121.2	916.5
H22	28.6	776.1	125.1	929.9
H23	28.8	786.5	129.5	944.7
H24	28.7	794.5	132.7	956.0
H25	29.0	807.1	138.0	974.1

(統計表第 3 表「医療給付(診療費)諸率」参照 P.33～)

(2)1件当たり診療費

1件当たり診療費の年度別推移をみると、表6のとおりである。総数でみると、平成25年度の1件当たり診療費は27,676円で、前年度に比べ1.1%増加している。これを入院、入院外、歯科別にみると、入院1.9%増、入院外1.9%増、歯科2.8%減となっている。

◆表6 1件当たり診療費の推移（市町村分）

(単位：円)

年度	診 療 費			
	入院	入院外	歯科	計
H21	423,624	13,392	15,977	26,452
H22	442,631	13,581	15,869	27,108
H23	452,789	13,720	15,652	27,360
H24	461,383	13,644	15,642	27,381
H25	470,376	13,900	15,200	27,676

(統計表第3表「国民健康保険医療給付の状況」参照 P.41)

(3)1件当たり日数

1件当たり日数の年度別推移をみると、表7のとおりである。総数でみると、平成25年度の1件当たり日数は平均2.28日で前年度に比べ1.3%減少している。これを入院、入院外、歯科別にみると、入院0.1%減、入院外1.2%減、歯科2.1%減となっている。

◆表7 1件当たり受診日数の推移（市町村分）

(単位：日)

年度	受 診 日 数			
	入院	入院外	歯科	計
H21	18.57	1.80	2.56	2.42
H22	18.45	1.79	2.52	2.40
H23	18.37	1.76	2.47	2.36
H24	18.24	1.72	2.40	2.31
H25	18.22	1.70	2.35	2.28

(統計表第3表「医療給付(診療費)諸率」参照 P.33～)

(4) 1日当たり診療費

1日当たり診療費の年度別推移をみると、表8のとおりである。総数でみると、平成25年度の1日当たり診療費は12,121円で、前年度に比べて2.3%増加している。これを入院、入院外、歯科別にみると、入院2.1%増、入院外3.2%増、歯科0.8%減となっている。

◆表8 1日当たり診療費（市町村分）

(単位：円)

年度	診療費			
	入院	入院外	歯科	計
H21	22,806	7,430	6,235	10,917
H22	23,997	7,591	6,287	11,289
H23	24,651	7,791	6,346	11,576
H24	25,290	7,931	6,505	11,843
H25	25,814	8,185	6,455	12,121

(統計表第3表「医療給付(診療費)諸率」参照 P.33～)

(5) 1人当たり診療費

1人当たり診療費の年度別推移をみると、表9のとおりである。総数でみると、平成25年度の1人当たり診療費は269,599円で、前年度に比べて3.0%増加している。これを入院、入院外、歯科別にみると、入院2.9%増、入院外3.5%増、歯科1.1%増となっている。

◆表9 1人当たり診療費（市町村分）

(単位：円)

年度	診療費			
	入院	入院外	歯科	計
H21	120,360	102,696	19,368	242,424
H22	126,803	105,413	19,845	252,061
H23	130,311	107,900	20,267	258,479
H24	132,586	108,405	20,759	261,749
H25	136,435	112,184	20,980	269,599

(統計表第3表「医療給付(診療費)諸率」参照 P.33～)

(6)1人当たり医療費(療養諸費)

1人当たり医療費の年度別推移をみると、表10のとおりである。総数でみると、平成25年度の1人当たり医療費は339,803円で、前年度に比べて3.6%増加している。これを被保険者区分別にみると、一般分4.0%増、退職分0.6%減となっている。

◆表10 1人当たり医療費の推移(市町村分)

(単位：円)

年度	医療費		
	一般	退職	合計
H21	298,911	377,910	303,027
H22	309,985	377,269	313,967
H23	319,495	388,486	324,085
H24	323,575	390,126	328,134
H25	336,536	387,719	339,803

(統計表第3表「医療給付(診療費)諸率」参照 P.33～、

第4表「保険者別1人当たり医療費の比較」参照 P.42)

4 収支状況

市町村保険者の収支状況及び基金保有額の年度別推移をみると、表11のとおりである。平成25年度における収入総額は150,651,225千円、支出総額は147,123,354千円で、全保険者で3,527,871千円の黒字決算となっている。前年度に比べて収入で1,097,159千円、支出で1,884,802千円増加し、収支差引額は787,643千円減少している。また、基金保有額は、前年度に比べ979,209千円減少し、6,401,206千円となっている。

◆表11 国民健康保険の収支状況(市町村分)

(単位：百万円)

年度	収入				支出				収支差引	基金保有額
	保険税(料)	国庫支出金	その他	合計	保険給付費	老健拠出金	その他	合計		
H21	27,284	39,660	74,676	141,620	91,176	1,028	46,020	138,224	3,396	7,795
H22	27,786	41,164	74,773	143,724	93,702	224	45,080	139,006	4,718	6,928
H23	28,916	40,851	77,330	147,097	95,361	10	48,000	143,371	3,726	7,460
H24	28,401	38,866	82,287	149,554	94,880	1	50,358	145,239	4,316	7,380
H25	28,110	39,530	83,011	150,651	95,744	1	51,379	147,123	3,528	6,401

(統計表第6表「経理状況」参照 P.49～)

5 保険税の状況

保険税現年度分調定・収納状況の年度別推移をみると、表 12 のとおりである。平成 25 年度の現年度分の保険税収納率は 91.45%で、前年度を 0.59 ポイント上回った。平成 25 年度の 1 世帯当たり調定額は 150,281 円で、前年度に比べ 0.3%減少しており、1 人当たり調定額は 86,979 円で、前年度に比べて 0.9%の増加となっている。

◆表 12 保険税現年度分調定・収納状況（市町村分）

年度	収納率 現年度分	1 世帯当たり調定額		1 人当たり調定額	
		金額（円）	伸び率（%）	金額（円）	伸び率（%）
H21	90.25	142,610	-0.7	79,202	-2.2
H22	90.99	144,677	1.4	81,062	2.3
H23	91.14	151,452	4.7	85,692	5.7
H24	90.86	150,743	-0.5	86,199	0.6
H25	91.45	150,281	-0.3	86,979	0.9

(注) 収納率 = 収納額 ÷ (調定額 - 居所不明分調定額) × 100

(統計表第 8 表「保険料(税)の賦課徴収状況」参照 P.64～)

6 保険税軽減世帯の状況

平成 25 年度の医療分の軽減対象世帯数は 106,081 世帯で、前年度に比べ 6.4%減少しており、軽減対象被保険者数は 184,475 人で、前年度に比べ 3.59%減少している。また、軽減世帯率は 54.1%、軽減被保険者率は 54.2%で、前年度に比べ軽減世帯率で 2.9%、軽減被保険者率で 0.6%減少している。平成 20 年度から導入された後期分の軽減対象世帯数は 106,081 世帯で、軽減世帯率は 54.1%、軽減対象被保険者数は 184,475 人で、軽減被保険者率は 54.2%となっている。

また、平成 12 年度から導入された介護分の平成 25 年度における軽減対象世帯数は 54,546 世帯で、軽減対象被保険者数は 65,995 人で、前年度に比べ、6.8%減少している。また、軽減世帯率で 52.5%、軽減被保険者率は 49.7%で、前年度に比べ軽減世帯率%、0.8%増、軽減被保険者率で 1.0%減少している。

◆表 13 国保税の軽減世帯数及び軽減被保険者数

年度	世帯数	被保険者数	軽減対象世帯数				軽減対象被保険者数				軽減世帯率等	
			7割	5割	2割	計	7割	5割	2割	計	世帯数	被保数
(医療分)												
H21	202,632	366,164	68,889	12,913	26,407	108,209	101,198	32,519	52,211	185,928	53.4	50.8
H22	201,012	359,365	71,491	13,432	27,029	111,952	104,984	33,811	52,416	191,211	55.7	53.2
H23	200,675	356,047	72,251	13,549	27,192	112,992	105,313	33,984	51,987	191,284	56.3	53.7
H24	198,943	349,066	71,559	13,746	28,030	113,335	103,797	34,352	53,187	191,336	57.0	54.8
H25	196,254	340,431	66,857	12,693	26,531	106,081	100,494	32,878	51,103	184,475	54.1	54.2
(後期分)												
H21	202,632	366,164	68,889	12,913	26,407	108,209	101,198	32,519	52,211	185,928	53.4	50.8
H22	201,012	359,365	71,491	13,432	27,029	111,952	104,984	33,811	52,416	191,211	55.7	53.2
H23	200,675	356,047	72,251	13,549	27,192	112,992	105,313	33,984	51,987	191,284	56.3	53.7
H24	198,943	349,066	71,559	13,746	28,030	113,335	103,797	34,352	53,187	191,336	57.0	54.8
H25	196,254	340,431	66,857	12,693	26,531	106,081	100,494	32,878	51,103	184,475	54.1	54.2
(介護分)												
H21	108,560	142,328	31,460	7,233	14,197	52,890	36,163	10,250	18,695	65,108	48.7	45.7
H22	107,903	140,813	33,421	7,540	14,726	55,687	38,296	10,693	19,481	68,470	51.6	48.6
H23	109,803	143,247	34,664	7,710	15,154	57,528	39,733	11,010	20,007	70,750	52.4	49.4
H24	108,041	139,690	34,248	7,855	15,480	57,583	39,184	11,201	20,408	70,793	53.3	50.7
H25	103,916	132,710	32,622	7,367	14,557	54,546	36,909	10,271	18,815	65,995	52.5	49.7

(注) 保険基盤安定負担金算定資料を参照。

7 高額医療費共同事業の状況

高額医療費共同事業については、市町村国保の財政基盤を強化するため、平成15年度から交付基準額が従来の80万円から70万円に引き下げられたが、保険財政共同安定化事業の創設に伴い平成18年度には80万円に引き上げられた。

平成25年度の対象件数は13,514件、対象費用額は18,575,526千円で、前年度に比べて件数で4.3%、費用額で4.4%増加している。また、交付額は3,115,082千円で7.5%増、拠出金は3,115,082千円で7.5%増となっている。

◆表 14 高額医療費共同事業

(単位：件、千円)

年度	交付件数	対象費用額	控除額	対象額	申請額	交付額	拠出金額
H21	11,005	15,013,802	8,988,800	6,025,002	3,554,751	2,365,735	2,365,735
H22	11,954	16,463,050	9,729,600	6,733,450	3,972,736	2,789,058	2,789,058
H23	12,669	17,482,338	10,323,200	7,159,138	4,223,891	2,893,040	2,893,040
H24	12,956	17,793,789	10,511,200	7,282,589	4,296,727	2,896,768	2,896,768
H25	13,514	18,575,526	10,964,000	7,611,526	4,490,800	3,115,082	3,115,082

(統計表第9表「高額医療費共同事業の状況」参照 P.70)

8 保険財政共同安定化事業の状況

保険財政共同安定化事業は、市町村国保間の保険料の平準化、保険財政の安定化を図るため、高額医療費共同事業の対象を拡充し、レセプト1件あたり30万円を超える医療費を対象として平成18年10月に創設された。

平成25年度の交付件数は82,029件、対象費用額は49,952,473千円で、交付額、拠出金額ともに15,734,956千円となっている。

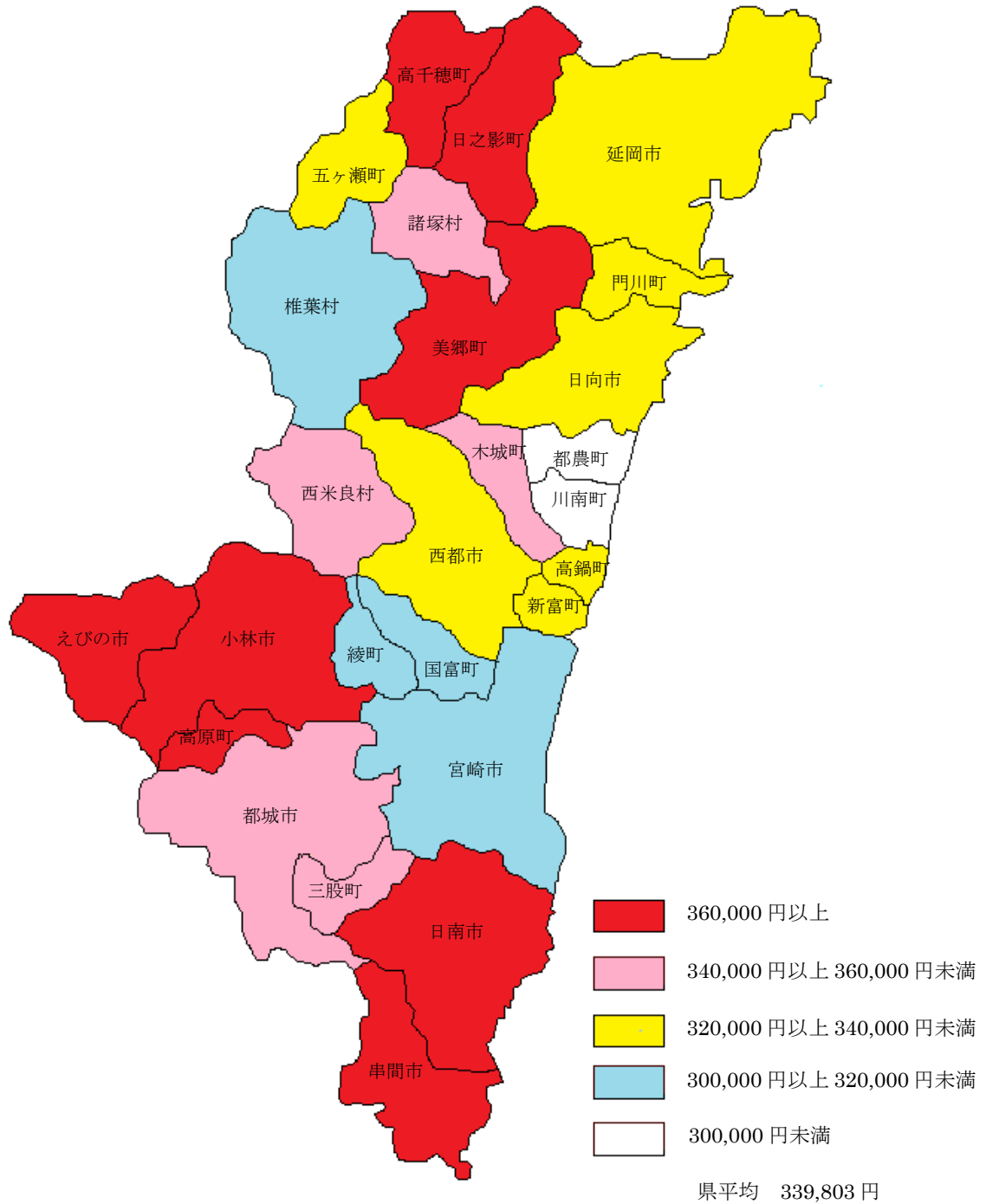
◆表15 保険財政共同安定化事業

(単位：件、千円)

年度	交付件数	対象費用額	控除額	対象額	申請額	交付額	拠出金額
H21	80,814	46,702,116	12,594,282	34,107,834	20,123,622	15,344,739	15,344,739
H22	82,088	48,432,293	13,388,090	35,044,202	20,676,079	15,709,379	15,709,379
H23	82,189	49,278,923	13,822,418	35,456,505	20,919,338	15,609,401	15,609,401
H24	81,803	49,363,855	13,887,389	35,476,466	20,931,115	15,603,384	15,603,384
H25	82,029	49,952,473	14,218,726	35,733,747	21,082,911	15,734,956	15,734,956

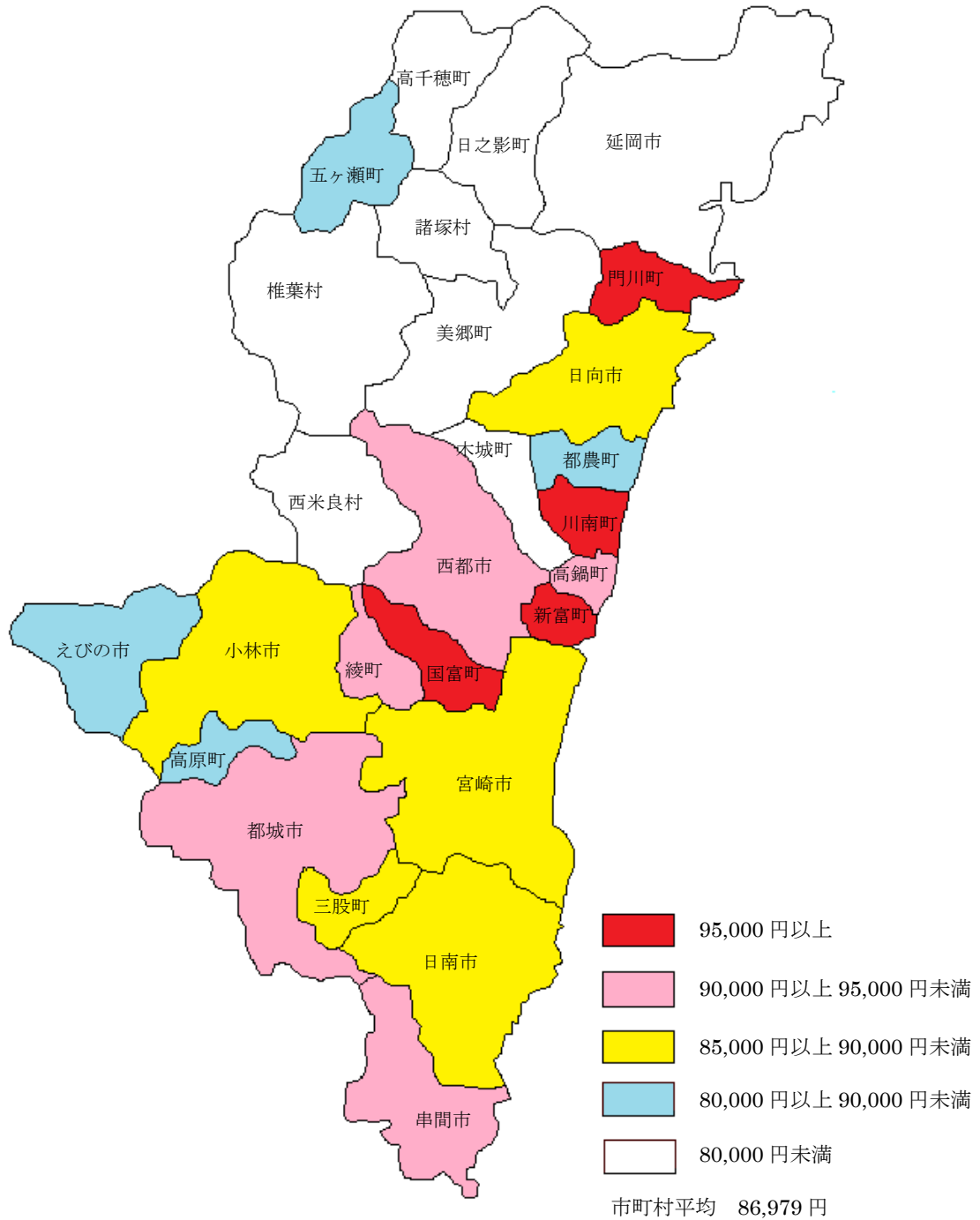
(統計表第10表「保険財政安定化事業の状況」参照 P.71)

一人当たり医療費



第 4 表「保険者 1 人当たり医療費の比較」より

一人当たり保険税調定額



第8表「保険税(料)の賦課徴収状況」より

第1表 一般状況

保険者	平均世帯数	平均被保険者数			参考 総数(4-3)	介護保険第2号 被保険者数	標準負担額の減額状況
		総数	一般	退職			年度平均
市町村計							
平成21年度	201,202	362,281	343,406	18,875	361,735	140,516	9,729
平成22年度	200,380	357,632	336,466	21,166	357,354	141,074	10,652
平成23年度	199,175	352,022	328,599	23,423	351,463	141,458	11,196
平成24年度	197,056	344,606	321,001	23,605	343,925	136,430	11,962
平成25年度	194,338	335,773	314,337	21,436	335,080	128,874	11,894
宮崎市	66,091	112,482	105,602	6,880	112,300	41,896	3,606
都城市	27,595	46,877	43,601	3,276	46,809	17,909	2,678
延岡市	22,243	37,694	34,735	2,959	37,601	14,416	1,120
日南市	9,911	16,151	14,953	1,198	16,126	6,126	660
小林市	9,199	16,210	15,300	910	16,164	6,391	551
日向市	10,613	17,966	16,815	1,151	17,914	6,862	491
串間市	3,877	6,863	6,514	349	6,848	2,866	248
西都市	6,311	11,886	11,407	479	11,848	4,771	363
えびの市	4,328	7,388	6,810	578	7,365	2,972	252
三股町	3,792	6,667	6,138	529	6,666	2,432	240
高原町	2,021	3,419	3,171	248	3,405	1,439	116
国富町	3,974	7,239	6,918	321	7,226	2,871	140
綾町	1,524	2,885	2,737	148	2,882	1,141	75
高鍋町	3,791	6,611	6,160	451	6,590	2,469	174
新富町	3,004	5,741	5,391	350	5,734	2,244	109
西米良村	240	389	370	19	388	139	12
木城町	993	1,847	1,733	114	1,844	704	49
川南町	3,257	6,433	6,155	278	6,421	2,538	314
都農町	2,235	4,260	4,013	247	4,247	1,699	107
門川町	3,287	5,883	5,582	301	5,864	2,183	152
諸塚村	316	564	532	32	563	247	18
椎葉村	612	1,102	1,047	55	1,097	516	47
高千穂町	2,318	4,146	3,862	284	4,131	1,863	193
日之影町	821	1,457	1,362	95	1,448	611	59
五ヶ瀬町	725	1,476	1,396	80	1,469	679	45
美郷町	1,260	2,137	2,033	104	2,130	890	75
組合計	2,177	4,468	4,468	0	4,468	1,830	0
医師国保組合	584	1,689	1,689	0	1,689	762	0
歯科国保組合	1,593	2,779	2,779	0	2,779	1,068	0
県合計	196,515	340,241	318,805	21,436	339,548	130,704	11,894

第2表 保険給付の状況

(1) 一般被保険者

(単位：円)

保険者	療養の給付費等				
	入院	入院外	歯科	小計	調剤
市町村計					
平成21年度	41,128,651,568	34,517,985,918	6,498,237,139	82,144,874,625	15,982,484,852
平成22年度	42,424,882,092	34,763,354,987	6,542,198,313	83,730,435,392	16,059,826,178
平成23年度	42,570,118,293	34,682,556,777	6,508,240,401	83,760,915,471	16,771,791,705
平成24年度	42,285,994,408	34,030,011,411	6,524,294,570	82,840,300,389	16,632,597,372
平成25年度	42,779,333,883	34,661,290,565	6,483,472,358	83,924,096,806	17,446,596,774
宮崎市	12,141,848,648	11,657,635,615	2,334,521,866	26,134,006,129	5,725,834,065
都城市	6,530,953,348	4,904,231,170	884,270,920	12,319,455,438	2,264,511,010
延岡市	4,974,636,267	3,600,578,980	745,252,792	9,320,468,039	1,864,457,800
日南市	2,805,590,436	1,850,831,638	340,290,210	4,996,712,284	1,017,781,391
小林市	2,231,763,303	1,858,290,580	253,920,790	4,343,974,673	991,626,231
日向市	2,321,333,677	1,689,174,968	309,457,270	4,319,965,915	1,054,361,661
串間市	1,121,694,810	716,906,687	115,472,730	1,954,074,227	348,287,604
西都市	1,530,764,496	1,213,092,902	250,398,020	2,994,255,418	568,292,090
えびの市	967,015,033	827,472,624	138,152,180	1,932,639,837	492,792,498
三股町	822,632,461	692,775,674	109,557,610	1,624,965,745	345,763,991
高原町	573,773,956	350,549,058	58,819,180	983,142,194	209,844,666
国富町	839,708,446	786,492,418	141,398,310	1,767,599,174	356,277,407
綾町	330,831,090	258,055,550	58,002,470	646,889,110	147,853,890
高鍋町	820,272,919	703,202,154	116,760,320	1,640,235,393	308,435,800
新富町	651,626,566	627,333,719	122,497,400	1,401,457,685	277,396,890
西米良村	40,692,320	42,238,810	7,674,600	90,605,730	37,068,800
木城町	263,305,070	191,671,800	32,811,670	487,788,540	100,299,440
川南町	795,034,916	585,291,448	110,132,580	1,490,458,944	264,244,423
都農町	456,241,280	415,428,510	68,014,770	939,684,560	162,831,580
門川町	749,387,318	572,043,602	110,506,050	1,431,936,970	354,940,580
諸塚村	79,439,390	53,540,450	10,394,950	143,374,790	34,493,800
椎葉村	155,263,960	106,336,250	17,760,660	279,360,870	32,125,630
高千穂町	650,104,550	436,467,418	65,603,030	1,152,174,998	189,533,297
日之影町	295,858,830	173,916,410	23,925,880	493,701,120	50,219,860
五ヶ瀬町	209,887,360	111,866,740	21,812,530	343,566,630	93,177,620
美郷町	419,673,433	235,865,390	36,063,570	691,602,393	154,144,750
組合計	221,228,680	249,853,810	81,930,860	553,013,350	126,852,790
医師国保組合	96,096,870	93,833,130	33,476,490	223,406,490	52,569,530
歯科国保組合	125,131,810	156,020,680	48,454,370	329,606,860	74,283,260
県合計	43,000,562,563	34,911,144,375	6,565,403,218	84,477,110,156	17,573,449,564

第2表 保険給付の状況

一般被保険者(単位：円)

療養の給付費等		計	療養費の支給	療養諸費合計	保険者
食事療養費	訪問看護				
3,320,086,175	207,945,750	101,655,391,402	992,320,631	102,647,712,033	市町村計
3,269,462,740	230,247,200	103,289,971,510	1,009,302,096	104,299,273,606	平成21年度
3,192,986,153	238,936,650	103,964,629,979	1,020,978,711	104,985,608,690	平成22年度
3,108,304,679	288,352,660	102,869,555,100	998,468,194	103,868,023,294	平成23年度
3,089,311,556	351,517,820	104,811,522,956	974,055,822	105,785,578,778	平成24年度
762,849,852	183,526,580	32,806,216,626	347,881,714	33,154,098,340	平成25年度
519,518,724	30,582,600	15,134,067,772	185,823,741	15,319,891,513	宮崎市
379,424,628	21,122,600	11,585,473,067	80,803,074	11,666,276,141	都城市
220,926,067	3,799,850	6,239,219,592	43,512,782	6,282,732,374	延岡市
166,987,412	8,982,680	5,511,570,996	41,583,557	5,553,154,553	日南市
181,632,472	8,094,550	5,564,054,598	60,422,398	5,624,476,996	小林市
102,303,414	792,850	2,405,458,095	13,374,739	2,418,832,834	日向市
102,611,795	11,823,620	3,676,982,923	22,000,862	3,698,983,785	串間市
80,069,403	17,334,150	2,522,835,888	12,859,371	2,535,695,259	西都市
58,363,038	2,572,700	2,031,665,474	26,586,672	2,058,252,146	えびの市
42,771,402	4,346,200	1,240,104,462	6,770,063	1,246,874,525	三股町
52,830,065	10,868,000	2,187,574,646	25,125,571	2,212,700,217	高原町
20,222,514	1,149,900	816,115,414	7,918,829	824,034,243	国富町
46,666,172	11,483,990	2,006,821,355	22,304,143	2,029,125,498	綾町
41,809,632	12,170,100	1,732,834,307	14,646,314	1,747,480,621	高鍋町
2,553,748	878,350	131,106,628	395,963	131,502,591	新富町
16,286,366	2,011,500	606,385,846	4,762,484	611,148,330	西米良村
49,014,822	7,454,050	1,811,172,239	12,716,874	1,823,889,113	木城町
31,693,158	3,848,150	1,138,057,448	10,595,531	1,148,652,979	川南町
53,967,452	8,245,850	1,849,090,852	19,260,650	1,868,351,502	都農町
6,828,420	0	184,697,010	749,034	185,446,044	門川町
10,978,656	0	322,465,156	633,758	323,098,914	諸塚村
56,724,146	0	1,398,432,441	7,057,829	1,405,490,270	椎葉村
28,415,278	0	572,336,258	1,981,486	574,317,744	高千穂町
19,136,554	0	455,880,804	2,128,537	458,009,341	日之影町
34,726,366	429,550	880,903,059	2,159,846	883,062,905	五ヶ瀬町
8,846,722	5,308,950	694,021,812	8,670,887	702,692,699	美郷町
2,986,410	3,193,000	282,155,430	1,821,458	283,976,888	組合計
5,860,312	2,115,950	411,866,382	6,849,429	418,715,811	医師国保組合
3,098,158,278	356,826,770	105,505,544,768	982,726,709	106,488,271,477	歯科国保組合
					県合計

第2表 保険給付の状況
一般被保険者(単位：円)

保険者	療 養 諸 費 負 担 区 分		
	保険者負担	一部負担金	他法負担分
市町村計			
平成21年度	74,941,675,684	23,652,350,292	4,053,686,057
平成22年度	76,168,639,976	23,975,163,506	4,155,470,124
平成23年度	76,697,063,748	24,044,621,534	4,243,923,408
平成24年度	75,872,608,139	23,775,404,798	4,220,010,357
平成25年度	77,256,802,879	24,277,114,664	4,251,661,235
宮崎市	24,183,669,658	7,524,123,246	1,446,305,436
都城市	11,203,157,310	3,589,349,107	527,385,096
延岡市	8,538,742,920	2,695,979,351	431,553,870
日南市	4,597,648,622	1,392,136,809	292,946,943
小林市	4,063,074,352	1,280,859,230	209,220,971
日向市	4,109,682,113	1,272,716,365	242,078,518
串間市	1,767,569,840	565,089,056	86,173,938
西都市	2,691,816,024	873,094,709	134,073,052
えびの市	1,857,581,783	579,204,824	98,908,652
三股町	1,506,566,417	473,445,910	78,239,819
高原町	911,213,421	293,459,412	42,201,692
国富町	1,608,411,422	508,016,832	96,271,963
綾町	601,550,271	188,864,530	33,619,442
高鍋町	1,483,142,361	468,975,262	77,007,875
新富町	1,271,595,843	397,009,690	78,875,088
西米良村	97,437,982	29,060,290	5,004,319
木城町	444,656,942	141,360,245	25,131,143
川南町	1,323,964,422	421,277,508	78,647,183
都農町	834,454,544	274,896,343	39,302,092
門川町	1,366,592,476	418,458,173	83,300,853
諸塚村	135,424,381	43,546,326	6,475,337
椎葉村	234,257,137	77,403,465	11,438,312
高千穂町	1,028,124,562	317,310,298	60,055,410
日之影町	420,679,851	131,366,157	22,271,736
五ヶ瀬町	332,997,196	111,346,796	13,665,349
美郷町	642,791,029	208,764,730	31,507,146
組合計	496,961,710	190,335,863	15,395,126
医師国保組合	200,403,140	77,328,382	6,245,366
歯科国保組合	296,558,570	113,007,481	9,149,760
県合計	77,753,764,589	24,467,450,527	4,267,056,361

第2表 保険給付の状況

(2)退職被保険者等

(単位：円)

療養の給付等					保険者
入院	入院外	歯科	小計	調剤	
2,475,351,578	2,686,809,413	518,494,440	5,680,655,431	1,215,644,444	市町村計
2,924,002,748	2,935,533,149	555,090,080	6,414,625,977	1,310,879,102	平成21年度
3,302,358,468	3,300,668,917	626,252,440	7,229,279,825	1,562,758,496	平成22年度
3,403,809,707	3,326,923,626	629,282,610	7,360,015,943	1,546,562,191	平成23年度
3,031,984,579	3,006,947,902	561,083,190	6,600,015,671	1,442,547,971	平成24年度
					平成25年度
890,239,836	1,007,459,677	187,971,170	2,085,670,683	461,989,461	宮崎市
479,872,557	484,152,521	82,395,370	1,046,420,448	208,802,340	都城市
399,800,738	391,152,640	77,698,590	868,651,968	194,450,410	延岡市
191,016,250	156,057,290	35,988,730	383,062,270	91,752,690	日南市
175,155,300	135,590,540	20,345,010	331,090,850	62,827,440	小林市
154,499,460	133,944,350	29,298,240	317,742,050	87,078,020	日向市
74,397,840	49,806,780	9,819,670	134,024,290	28,138,570	串間市
80,663,180	61,766,530	13,775,150	156,204,860	32,561,470	西都市
101,511,510	85,925,050	16,891,080	204,327,640	45,307,210	えびの市
79,973,653	76,648,151	10,989,820	167,611,624	35,436,498	三股町
27,539,715	30,748,323	5,606,750	63,894,788	15,780,952	高原町
30,378,660	36,069,580	7,366,600	73,814,840	20,163,620	国富町
14,388,260	29,489,410	4,647,260	48,524,930	11,555,490	綾町
52,387,560	57,338,380	10,623,670	120,349,610	26,157,280	高鍋町
44,698,660	62,122,260	9,857,460	116,678,380	22,580,650	新富町
1,462,860	2,293,630	475,700	4,232,190	2,214,740	西米良村
16,793,260	17,247,910	3,716,940	37,758,110	6,940,170	木城町
40,277,850	38,959,950	5,850,410	85,088,210	15,914,370	川南町
41,349,100	31,295,250	5,228,090	77,872,440	10,605,420	都農町
36,342,370	48,570,430	7,441,110	92,353,910	22,302,470	門川町
1,690,290	2,712,150	1,138,340	5,540,780	1,796,950	諸塚村
8,594,380	5,503,690	1,101,860	15,199,930	2,468,700	椎葉村
41,824,470	30,924,220	5,672,710	78,421,400	16,940,360	高千穂町
23,005,870	10,875,330	2,128,850	36,010,050	4,052,690	日之影町
7,661,790	9,749,180	1,832,990	19,243,960	7,515,830	五ヶ瀬町
16,459,160	10,544,680	3,221,620	30,225,460	7,214,170	美郷町
-----	-----	-----	-----	-----	組合計
-----	-----	-----	-----	-----	医師国保組合
-----	-----	-----	-----	-----	歯科国保組合
3,031,984,579	3,006,947,902	561,083,190	6,600,015,671	1,442,547,971	県合計

第2表 保険給付の状況
退職被保険者等（単位：円）

保険者	療養の給付等		計	療養費の支給	療養諸費合計
	食事療養費	訪問看護			
市町村計					
平成21年度	145,425,118	18,563,050	7,060,288,043	72,766,756	7,133,054,799
平成22年度	163,336,448	17,471,650	7,906,313,177	78,954,594	7,985,267,771
平成23年度	187,980,072	26,270,150	9,006,288,543	93,209,910	9,099,498,453
平成24年度	184,349,114	31,948,100	9,122,875,348	86,054,467	9,208,929,815
平成25年度	160,067,222	36,708,150	8,239,339,014	71,795,486	8,311,134,500
宮崎市	44,356,232	19,015,550	2,611,031,926	23,738,594	2,634,770,520
都城市	23,307,498	5,791,150	1,284,321,436	14,089,110	1,298,410,546
延岡市	23,521,546	3,491,400	1,090,115,324	8,812,119	1,098,927,443
日南市	10,240,420	2,642,650	487,698,030	4,215,422	491,913,452
小林市	10,331,128	111,250	404,360,668	3,133,811	407,494,479
日向市	8,750,450	0	413,570,520	4,786,459	418,356,979
串間市	4,896,974	0	167,059,834	622,566	167,682,400
西都市	3,912,494	1,436,700	194,115,524	1,435,277	195,550,801
えびの市	5,485,100	50,950	255,170,900	827,311	255,998,211
三股町	4,014,778	0	207,062,900	2,036,891	209,099,791
高原町	1,391,386	0	81,067,126	685,889	81,753,015
国富町	1,025,258	1,492,700	96,496,418	1,159,879	97,656,297
綾町	900,452	0	60,980,872	457,730	61,438,602
高鍋町	2,294,820	0	148,801,710	1,364,259	150,165,969
新富町	1,710,040	1,729,700	142,698,770	997,616	143,696,386
西米良村	57,616	0	6,504,546	11,310	6,515,856
木城町	1,201,694	483,900	46,383,874	263,837	46,647,711
川南町	2,502,002	462,200	103,966,782	538,698	104,505,480
都農町	1,778,602	0	90,256,462	808,958	91,065,420
門川町	1,982,012	0	116,638,392	892,973	117,531,365
諸塚村	99,868	0	7,437,598	32,369	7,469,967
椎葉村	551,630	0	18,220,260	38,058	18,258,318
高千穂町	2,882,464	0	98,244,224	648,095	98,892,319
日之影町	1,994,692	0	42,057,432	59,834	42,117,266
五ヶ瀬町	351,062	0	27,110,852	70,285	27,181,137
美郷町	527,004	0	37,966,634	68,136	38,034,770
組合計	-----	-----	-----	-----	-----
医師国保組合	-----	-----	-----	-----	-----
歯科国保組合	-----	-----	-----	-----	-----
県合計	160,067,222	36,708,150	8,239,339,014	71,795,486	8,311,134,500

第2表 保険給付の状況
退職被保険者等（単位：円）

療 養 諸 費 負 担 区 分			保 険 者
保 険 者 負 担 分	一 部 負 担 金	他 法 負 担 分	
			市町村計
4,985,034,450	2,000,634,202	147,386,147	平成21年度
5,583,343,270	2,246,542,023	155,382,478	平成22年度
6,363,205,484	2,550,149,669	186,143,300	平成23年度
6,440,137,126	2,580,566,639	188,226,050	平成24年度
5,811,283,421	2,330,148,884	169,702,195	平成25年度
1,840,687,621	729,190,566	64,892,333	宮崎市
908,260,012	365,601,619	24,548,915	都城市
768,889,331	309,091,451	20,946,661	延岡市
343,990,364	135,012,700	12,910,388	日南市
285,094,272	117,108,114	5,292,093	小林市
292,620,107	119,378,567	6,358,305	日向市
117,295,869	47,066,178	3,320,353	串間市
136,791,366	54,999,893	3,759,542	西都市
178,827,459	69,965,318	7,205,434	えびの市
146,238,632	58,789,035	4,072,124	三股町
57,184,226	24,239,975	328,814	高原町
68,256,294	28,010,346	1,389,657	国富町
42,969,233	17,407,131	1,062,238	綾町
105,030,984	43,095,844	2,039,141	高鍋町
100,600,412	41,096,615	1,999,359	新富町
4,556,024	1,959,832	0	西米良村
32,614,835	13,065,159	967,717	木城町
73,183,890	29,472,732	1,848,858	川南町
63,652,354	26,877,229	535,837	都農町
82,231,057	32,888,943	2,411,365	門川町
5,225,000	2,244,967	0	諸塚村
12,738,211	5,433,413	86,694	椎葉村
69,233,521	28,328,188	1,330,610	高千穂町
29,513,085	11,250,984	1,353,197	日之影町
19,010,524	7,610,541	560,072	五ヶ瀬町
26,588,738	10,963,544	482,488	美郷町
-----	-----	-----	組合計
-----	-----	-----	医師国保組合
-----	-----	-----	歯科国保組合
5,811,283,421	2,330,148,884	169,702,195	県合計

第2表 保険給付の状況

(3)合計

(単位：円)

保険者	療養の給付等				
	入院	入院外	歯科	小計	調剤
市町村計					
平成21年度	43,604,003,146	37,204,795,331	7,016,731,579	87,825,530,056	17,198,129,296
平成22年度	45,348,884,840	37,698,888,136	7,097,288,393	90,145,061,369	17,370,705,280
平成23年度	45,872,476,761	37,983,225,694	7,134,492,841	90,990,195,296	18,334,550,201
平成24年度	45,689,804,115	37,356,935,037	7,153,577,180	90,200,316,332	18,179,159,563
平成25年度	45,811,318,462	37,668,238,467	7,044,555,548	90,524,112,477	18,889,144,745
宮崎市	13,032,088,484	12,665,095,292	2,522,493,036	28,219,676,812	6,187,823,526
都城市	7,010,825,905	5,388,383,691	966,666,290	13,365,875,886	2,473,313,350
延岡市	5,374,437,005	3,991,731,620	822,951,382	10,189,120,007	2,058,908,210
日南市	2,996,606,686	2,006,888,928	376,278,940	5,379,774,554	1,109,534,081
小林市	2,406,918,603	1,993,881,120	274,265,800	4,675,065,523	1,054,453,671
日向市	2,475,833,137	1,823,119,318	338,755,510	4,637,707,965	1,141,439,681
串間市	1,196,092,650	766,713,467	125,292,400	2,088,098,517	376,426,174
西都市	1,611,427,676	1,274,859,432	264,173,170	3,150,460,278	600,853,560
えびの市	1,068,526,543	913,397,674	155,043,260	2,136,967,477	538,099,708
三股町	902,606,114	769,423,825	120,547,430	1,792,577,369	381,200,489
高原町	601,313,671	381,297,381	64,425,930	1,047,036,982	225,625,618
国富町	870,087,106	822,561,998	148,764,910	1,841,414,014	376,441,027
綾町	345,219,350	287,544,960	62,649,730	695,414,040	159,409,380
高鍋町	872,660,479	760,540,534	127,383,990	1,760,585,003	334,593,080
新富町	696,325,226	689,455,979	132,354,860	1,518,136,065	299,977,540
西米良村	42,155,180	44,532,440	8,150,300	94,837,920	39,283,540
木城町	280,098,330	208,919,710	36,528,610	525,546,650	107,239,610
川南町	835,312,766	624,251,398	115,982,990	1,575,547,154	280,158,793
都農町	497,590,380	446,723,760	73,242,860	1,017,557,000	173,437,000
門川町	785,729,688	620,614,032	117,947,160	1,524,290,880	377,243,050
諸塚村	81,129,680	56,252,600	11,533,290	148,915,570	36,290,750
椎葉村	163,858,340	111,839,940	18,862,520	294,560,800	34,594,330
高千穂町	691,929,020	467,391,638	71,275,740	1,230,596,398	206,473,657
日之影町	318,864,700	184,791,740	26,054,730	529,711,170	54,272,550
五ヶ瀬町	217,549,150	121,615,920	23,645,520	362,810,590	100,693,450
美郷町	436,132,593	246,410,070	39,285,190	721,827,853	161,358,920
組合計	221,228,680	249,853,810	81,930,860	553,013,350	126,852,790
医師国保組合	96,096,870	93,833,130	33,476,490	223,406,490	52,569,530
歯科国保組合	125,131,810	156,020,680	48,454,370	329,606,860	74,283,260
県合計	46,032,547,142	37,918,092,277	7,126,486,408	91,077,125,827	19,015,997,535

第2表 保険給付の状況

合計(単位:円)

療養の給付等		計	療養費の支給	療養諸費合計	保険者
食事療養費	訪問看護				
3,465,511,293	226,508,800	108,715,679,445	1,065,087,387	109,780,766,832	市町村計
3,432,799,188	247,718,850	111,196,284,687	1,088,256,690	112,284,541,377	平成21年度
3,380,966,225	265,206,800	112,970,918,522	1,114,188,621	114,085,107,143	平成22年度
3,292,653,793	320,300,760	111,992,430,448	1,084,522,661	113,076,953,109	平成23年度
3,249,378,778	388,225,970	113,050,861,970	1,045,851,308	114,096,713,278	平成24年度
807,206,084	202,542,130	35,417,248,552	371,620,308	35,788,868,860	平成25年度
542,826,222	36,373,750	16,418,389,208	199,912,851	16,618,302,059	宮崎市
402,946,174	24,614,000	12,675,588,391	89,615,193	12,765,203,584	都城市
231,166,487	6,442,500	6,726,917,622	47,728,204	6,774,645,826	延岡市
177,318,540	9,093,930	5,915,931,664	44,717,368	5,960,649,032	日南市
190,382,922	8,094,550	5,977,625,118	65,208,857	6,042,833,975	小林市
107,200,388	792,850	2,572,517,929	13,997,305	2,586,515,234	日向市
106,524,289	13,260,320	3,871,098,447	23,436,139	3,894,534,586	串間市
85,554,503	17,385,100	2,778,006,788	13,686,682	2,791,693,470	西都市
62,377,816	2,572,700	2,238,728,374	28,623,563	2,267,351,937	えびの市
44,162,788	4,346,200	1,321,171,588	7,455,952	1,328,627,540	三股町
53,855,323	12,360,700	2,284,071,064	26,285,450	2,310,356,514	高原町
21,122,966	1,149,900	877,096,286	8,376,559	885,472,845	国富町
48,960,992	11,483,990	2,155,623,065	23,668,402	2,179,291,467	綾町
43,519,672	13,899,800	1,875,533,077	15,643,930	1,891,177,007	高鍋町
2,611,364	878,350	137,611,174	407,273	138,018,447	新富町
17,488,060	2,495,400	652,769,720	5,026,321	657,796,041	西米良村
51,516,824	7,916,250	1,915,139,021	13,255,572	1,928,394,593	木城町
33,471,760	3,848,150	1,228,313,910	11,404,489	1,239,718,399	川南町
55,949,464	8,245,850	1,965,729,244	20,153,623	1,985,882,867	都農町
6,928,288	0	192,134,608	781,403	192,916,011	門川町
11,530,286	0	340,685,416	671,816	341,357,232	諸塚村
59,606,610	0	1,496,676,665	7,705,924	1,504,382,589	椎葉村
30,409,970	0	614,393,690	2,041,320	616,435,010	高千穂町
19,487,616	0	482,991,656	2,198,822	485,190,478	日之影町
35,253,370	429,550	918,869,693	2,227,982	921,097,675	五ヶ瀬町
8,846,722	5,308,950	694,021,812	8,670,887	702,692,699	美郷町
2,986,410	3,193,000	282,155,430	1,821,458	283,976,888	組合計
5,860,312	2,115,950	411,866,382	6,849,429	418,715,811	医師国保組合
3,258,225,500	393,534,920	113,744,883,782	1,054,522,195	114,799,405,977	歯科国保組合
					県合計

第2表 保険給付の状況

合計(単位:円)

保険者	療養諸費負担区分		
	保険者負担分	一部負担金	他法負担分
市町村計			
平成21年度	79,926,710,134	25,652,984,494	4,201,072,204
平成22年度	81,751,983,246	26,221,705,529	4,310,852,602
平成23年度	83,060,269,232	26,594,771,203	4,430,066,708
平成24年度	82,312,745,265	26,355,971,437	4,408,236,407
平成25年度	83,068,086,300	26,607,263,548	4,421,363,430
宮崎市	26,024,357,279	8,253,313,812	1,511,197,769
都城市	12,111,417,322	3,954,950,726	551,934,011
延岡市	9,307,632,251	3,005,070,802	452,500,531
日南市	4,941,638,986	1,527,149,509	305,857,331
小林市	4,348,168,624	1,397,967,344	214,513,064
日向市	4,402,302,220	1,392,094,932	248,436,823
串間市	1,884,865,709	612,155,234	89,494,291
西都市	2,828,607,390	928,094,602	137,832,594
えびの市	2,036,409,242	649,170,142	106,114,086
三股町	1,652,805,049	532,234,945	82,311,943
高原町	968,397,647	317,699,387	42,530,506
国富町	1,676,667,716	536,027,178	97,661,620
綾町	644,519,504	206,271,661	34,681,680
高鍋町	1,588,173,345	512,071,106	79,047,016
新富町	1,372,196,255	438,106,305	80,874,447
西米良村	101,994,006	31,020,122	5,004,319
木城町	477,271,777	154,425,404	26,098,860
川南町	1,397,148,312	450,750,240	80,496,041
都農町	898,106,898	301,773,572	39,837,929
門川町	1,448,823,533	451,347,116	85,712,218
諸塚村	140,649,381	45,791,293	6,475,337
椎葉村	246,995,348	82,836,878	11,525,006
高千穂町	1,097,358,083	345,638,486	61,386,020
日之影町	450,192,936	142,617,141	23,624,933
五ヶ瀬町	352,007,720	118,957,337	14,225,421
美郷町	669,379,767	219,728,274	31,989,634
組合計	496,961,710	190,335,863	15,395,126
医師国保組合	200,403,140	77,328,382	6,245,366
歯科国保組合	296,558,570	113,007,481	9,149,760
県合計	83,565,048,010	26,797,599,411	4,436,758,556

第3表 医療給付(診療費)諸率

(1)一般被保険者

保険者	受診率				1件当たり日数 (日)				1日当たり費用額 (円)			
	入院	入院外	歯科	計	入院	入院外	歯科	計	入院	入院外	計	計
市町村計												
平成21年度	28.4	754.0	118.5	901.0	18.72	1.81	2.56	2.44	22,495	7,378	6,241	10,883
平成22年度	28.7	764.9	122.5	916.1	18.59	1.79	2.52	2.42	23,622	7,526	6,294	11,232
平成23年度	28.8	774.0	126.6	929.4	18.51	1.77	2.47	2.38	24,264	7,715	6,347	11,513
平成24年度	28.8	782.6	129.8	941.2	18.42	1.73	2.40	2.33	24,858	7,845	6,515	11,766
平成25年度	29.1	798.0	135.7	962.8	18.39	1.70	2.35	2.30	25,412	8,113	6,463	12,060
宮崎市	24.0	805.2	150.9	980.2	16.85	1.76	2.27	2.21	28,406	7,771	6,457	11,416
都城市	33.1	812.4	130.8	976.2	19.63	1.69	2.40	2.39	23,079	8,202	6,466	12,106
延岡市	30.2	743.6	134.3	908.1	19.48	1.62	2.39	2.33	24,337	8,618	6,683	12,703
日南市	38.1	866.4	160.1	1064.6	20.51	1.72	2.27	2.48	24,035	8,282	6,271	12,667
小林市	32.3	854.4	106.2	992.8	18.37	1.81	2.47	2.42	24,612	7,833	6,328	11,803
日向市	29.4	756.0	128.1	913.5	19.13	1.58	2.38	2.26	24,506	8,391	6,040	12,440
串間市	39.5	782.8	107.7	930.0	21.07	1.66	2.54	2.59	20,680	8,478	6,487	12,478
西都市	28.2	769.7	135.5	933.4	17.57	1.73	2.53	2.33	27,122	7,973	6,396	12,087
えびの市	33.3	894.1	127.6	1055.0	19.31	1.82	2.59	2.47	22,105	7,454	6,151	10,905
三股町	29.2	847.3	112.4	988.9	17.96	1.69	2.29	2.24	25,554	7,883	6,923	11,958
高原町	40.0	780.7	108.2	928.9	18.43	1.74	2.64	2.56	24,548	8,148	6,489	13,029
国富町	25.1	823.5	128.7	977.4	16.71	1.60	2.54	2.11	28,912	8,623	6,262	12,375
綾町	25.3	747.0	147.8	920.1	16.41	1.54	2.20	2.05	29,099	8,200	6,526	12,505
高鍋町	26.1	799.4	125.0	950.6	15.92	1.72	2.44	2.21	32,002	8,280	6,219	12,682
新富町	24.8	821.1	148.9	994.8	16.70	1.75	2.33	2.21	29,143	8,120	6,545	11,844
西米良村	24.6	921.9	142.2	1088.6	16.22	1.66	2.09	2.04	27,569	7,467	6,990	11,008
木城町	27.8	827.5	131.4	986.8	18.02	1.68	2.45	2.24	30,317	7,961	5,888	12,725
川南町	26.3	752.0	115.3	893.5	16.60	1.55	2.45	2.11	29,582	8,157	6,346	12,850
都農町	26.4	763.0	113.0	902.4	16.58	1.55	2.13	2.06	25,935	8,750	7,030	12,572
門川町	29.1	775.0	114.4	918.5	17.95	1.62	2.49	2.24	25,688	8,172	6,960	12,446
諸塚村	35.3	875.8	110.3	1021.4	19.42	1.58	2.42	2.28	21,758	7,294	7,305	11,549
椎葉村	36.5	810.7	118.6	965.8	15.82	1.36	1.99	1.98	25,697	9,237	7,179	13,949
高千穂町	39.3	596.2	103.3	738.8	20.48	1.69	2.44	2.79	20,934	11,222	6,728	14,457
日之影町	53.5	749.5	98.8	901.8	20.12	1.47	2.43	2.68	20,169	11,576	7,328	14,980
五ヶ瀬町	36.5	673.6	94.9	805.0	19.61	1.48	2.19	2.39	20,987	8,020	7,509	12,794
美郷町	47.5	837.8	114.7	1000.0	19.49	1.48	2.18	2.41	22,287	9,386	7,098	14,103
組合計	10.4	488.7	165.8	664.8	11.58	1.46	1.76	1.69	41,166	7,831	6,281	10,989
医師国保組合	9.6	418.1	171.6	599.3	11.20	1.44	1.85	1.71	52,627	9,192	6,249	12,846
歯科国保組合	10.8	531.5	162.2	704.5	11.79	1.46	1.70	1.68	35,268	7,191	6,303	10,009
県合計	28.9	793.6	136.1	958.6	18.36	1.70	2.34	2.29	25,462	8,111	6,461	12,052

第3表 医療給付(診療費)諸率

一般被保険者

保険者	1人当たり費用額 (円)									
	入院	入院外	歯科	小計	調剤	食事療養費	訪問看護	計	療養費	合計
市町村計										
平成21年度	119,767	100,517	18,923	239,206	46,541	9,668	606	296,021	2,890	298,911
平成22年度	126,090	103,319	19,444	248,853	47,731	9,717	684	306,985	3,000	309,985
平成23年度	129,550	105,547	19,806	254,903	51,040	9,717	727	316,388	3,107	319,495
平成24年度	131,732	106,012	20,325	258,069	51,815	9,683	898	320,465	3,110	323,575
平成25年度	136,094	110,268	20,626	266,988	55,503	9,828	1,118	333,437	3,099	336,536
宮崎市	114,977	110,392	22,107	247,476	54,221	7,224	1,738	310,659	3,294	313,953
都城市	149,789	112,480	20,281	282,550	51,937	11,915	701	347,104	4,262	351,366
延岡市	143,217	103,659	21,455	268,331	53,677	10,923	608	333,539	2,326	335,865
日南市	187,627	123,777	22,757	334,161	68,065	14,775	254	417,255	2,910	420,165
小林市	145,867	121,457	16,596	283,920	64,812	10,914	587	360,233	2,718	362,951
日向市	138,051	100,456	18,404	256,911	62,704	10,802	481	330,898	3,593	334,492
串間市	172,198	110,056	17,727	299,981	53,468	15,705	122	369,275	2,053	371,328
西都市	134,195	106,346	21,951	262,493	49,820	8,996	1,037	322,344	1,929	324,273
えびの市	141,999	121,508	20,287	283,794	72,363	11,758	2,545	370,460	1,888	372,349
三股町	134,023	112,867	17,849	264,739	56,332	9,508	419	330,998	4,331	335,329
高原町	180,944	110,548	18,549	310,042	66,176	13,488	1,371	391,077	2,135	393,212
国富町	121,380	113,688	20,439	255,507	51,500	7,637	1,571	316,215	3,632	319,847
綾町	120,874	94,284	21,192	236,350	54,020	7,389	420	298,179	2,893	301,072
高鍋町	133,161	114,156	18,955	266,272	50,071	7,576	1,864	325,783	3,621	329,403
新富町	120,873	116,367	22,723	259,962	51,456	7,755	2,257	321,431	2,717	324,148
西米良村	109,979	114,159	20,742	244,880	100,186	6,902	2,374	354,342	1,070	355,412
木城町	151,936	110,601	18,933	281,471	57,876	9,398	1,161	349,905	2,748	352,653
川南町	129,169	95,092	17,893	242,154	42,932	7,963	1,211	294,260	2,066	296,326
都農町	113,691	103,521	16,949	234,160	40,576	7,898	959	283,593	2,640	286,233
門川町	134,251	102,480	19,797	256,528	63,587	9,668	1,477	331,260	3,450	334,710
諸塚村	149,322	100,640	19,539	269,501	64,838	12,835	0	347,175	1,408	348,583
椎葉村	148,294	101,563	16,963	266,820	30,684	10,486	0	307,990	605	308,595
高千穂町	168,334	113,016	16,987	298,336	49,076	14,688	0	362,101	1,828	363,928
日之影町	217,224	127,692	17,567	362,482	36,872	20,863	0	420,218	1,455	421,672
五ヶ瀬町	150,349	80,134	15,625	246,108	66,746	13,708	0	326,562	1,525	328,087
美郷町	206,431	116,018	17,739	340,188	75,821	17,081	211	433,302	1,062	434,364
組合計	49,392	55,783	18,292	123,468	28,322	1,975	1,185	154,950	1,936	156,886
医師国保組合	56,795	55,457	19,785	132,037	31,069	1,765	1,887	166,759	1,077	167,835
歯科国保組合	44,898	55,982	17,386	118,266	26,653	2,103	759	147,781	2,458	150,239
県合計	134,876	109,502	20,593	264,971	55,121	9,718	1,119	330,929	3,082	334,012

第3表 医療給付(診療費)諸率

(2)退職被保険者等

受診率				1件当たり日数 (日)				1日当たり費用額 (円)				保険者
入院	入院外	歯科	計	入院	入院外	歯科	計	入院	入院外	歯科	計	
28.0	999.8	170.7	1,198.5	15.83	1.74	2.61	2.20	29,614	8,167	6,164	11,437	市町村計
27.5	954.4	166.3	1,148.2	16.12	1.72	2.54	2.18	31,171	8,451	6,205	12,089	平成21年度
28.0	961.7	170.2	1,159.8	16.25	1.69	2.48	2.15	31,035	8,693	6,335	12,359	平成22年度
28.4	956.7	172.1	1,157.2	15.75	1.65	2.42	2.11	32,256	8,941	6,405	12,781	平成23年度
27.4	941.1	172.0	1,140.4	15.56	1.64	2.39	2.08	33,236	9,114	6,365	12,959	平成24年度
												平成25年度
24.2	940.9	184.9	1,150.0	15.14	1.71	2.35	2.10	35,271	9,109	6,274	12,579	宮崎市
27.9	949.5	155.1	1,132.4	14.58	1.68	2.49	2.11	36,048	9,249	6,509	13,361	都城市
26.9	857.1	170.5	1,054.5	16.49	1.58	2.35	2.09	30,415	9,757	6,541	13,341	延岡市
31.4	1,027.8	208.3	1,267.4	15.08	1.55	2.32	2.01	33,695	8,175	6,230	12,545	日南市
36.4	1,038.4	137.4	1,212.1	17.21	1.70	2.48	2.25	30,751	8,446	6,561	13,323	小林市
28.6	914.6	183.9	1,127.1	16.10	1.53	2.27	2.02	29,162	8,305	6,099	12,113	日向市
39.5	1,041.8	183.1	1,264.5	18.99	1.46	2.41	2.14	28,385	9,413	6,376	14,179	串間市
30.9	1,008.4	187.5	1,226.7	16.66	1.61	2.65	2.15	32,710	7,925	5,788	12,358	西都市
33.2	954.7	184.8	1,172.7	15.90	1.72	2.62	2.27	33,250	9,032	6,043	13,302	えびの市
28.5	959.2	138.0	1,125.7	15.45	1.57	2.42	2.02	34,279	9,633	6,227	13,904	三股町
24.2	871.0	153.6	1,048.8	13.77	1.52	2.61	1.96	33,341	9,380	5,646	12,536	高原町
19.9	996.3	140.8	1,157.0	10.72	1.49	2.65	1.79	44,284	7,576	6,159	11,112	国富町
21.6	1,075.0	195.9	1,292.6	15.69	1.70	2.32	2.03	28,662	10,890	6,916	12,500	綾町
20.4	898.9	145.7	1,065.0	14.28	1.59	2.46	1.95	39,869	8,892	6,582	12,836	高鍋町
22.6	982.3	194.6	1,199.4	17.34	1.75	2.28	2.13	32,627	10,299	6,360	13,034	新富町
31.6	1,152.6	200.0	1,384.2	5.83	1.35	2.03	1.55	41,796	7,775	6,178	10,399	西米良村
32.5	840.4	185.1	1,057.9	17.76	1.45	2.54	2.14	25,561	12,391	6,935	14,607	木城町
24.8	977.7	148.6	1,151.1	19.32	1.62	2.26	2.08	30,216	8,873	6,271	12,782	川南町
27.5	942.9	122.3	1,092.7	15.03	1.49	2.22	1.91	40,459	9,006	7,791	15,068	都農町
26.6	1,001.0	161.5	1,189.0	14.71	1.59	2.34	1.99	30,877	10,108	6,556	12,977	門川町
15.6	959.4	162.5	1,137.5	10.00	1.17	2.56	1.49	33,806	7,555	8,559	10,223	諸塚村
45.5	969.1	136.4	1,150.9	12.28	1.21	2.03	1.74	27,995	8,533	7,249	13,768	椎葉村
33.8	757.0	120.8	911.6	15.71	1.41	2.43	2.07	27,735	10,203	6,818	14,601	高千穂町
63.2	903.2	124.2	1,090.5	18.32	1.29	2.26	2.38	20,933	9,860	7,973	14,585	日之影町
23.8	826.3	160.0	1,010.0	10.47	1.57	2.27	1.89	38,501	9,374	6,321	12,586	五ヶ瀬町
28.8	952.9	183.7	1,165.4	10.27	1.32	2.30	1.70	53,439	8,068	7,322	14,708	美郷町
-----	-----	-----	-----	-----	-----	-----	-----	-----	-----	-----	-----	組合計
-----	-----	-----	-----	-----	-----	-----	-----	-----	-----	-----	-----	医師国保組合
-----	-----	-----	-----	-----	-----	-----	-----	-----	-----	-----	-----	歯科国保組合
27.4	941.1	172.0	1,140.4	15.56	1.64	2.39	2.08	33,236	9,114	6,365	12,959	県合計

第3表 医療給付(診療費)諸率
退職被保険者等

保険者	1人当たり費用額 (円)									合計
	入院	入院外	歯科	小計	調剤	食事療養費	訪問看護	計	療養費	
市町村計										
平成21年度	131,144	142,348	27,470	300,962	64,405	7,705	983	374,055	3,855	377,910
平成22年度	138,146	138,691	26,226	303,063	61,933	7,717	825	373,538	3,730	377,269
平成23年度	140,988	140,916	26,737	308,640	66,719	8,025	1,122	384,506	3,979	388,486
平成24年度	144,199	140,941	26,659	311,799	65,518	7,810	1,353	386,481	3,646	390,126
平成25年度	141,444	140,276	26,175	307,894	67,296	7,467	1,712	384,369	3,349	387,719
宮崎市	129,395	146,433	27,321	303,150	67,150	6,447	2,764	379,510	3,450	382,961
都城市	146,481	147,788	25,151	319,420	63,737	7,115	1,768	392,040	4,301	396,340
延岡市	135,113	132,191	26,258	293,563	65,715	7,949	1,180	368,407	2,978	371,385
日南市	159,446	130,265	30,041	319,751	76,588	8,548	2,206	407,094	3,519	410,612
小林市	192,478	149,001	22,357	363,836	69,041	11,353	122	444,352	3,444	447,796
日向市	134,231	116,372	25,455	276,057	75,654	7,602	0	359,314	4,159	363,473
串間市	213,174	142,713	28,137	384,024	80,626	14,031	0	478,681	1,784	480,465
西都市	168,399	128,949	28,758	326,106	67,978	8,168	2,999	405,252	2,996	408,248
えびの市	175,625	148,659	29,223	353,508	78,386	9,490	88	441,472	1,431	442,903
三股町	151,179	144,893	20,775	316,846	66,988	7,589	0	391,423	3,850	395,274
高原町	111,047	123,985	22,608	257,640	63,633	5,610	0	326,884	2,766	329,649
国富町	94,638	112,366	22,949	229,953	62,815	3,194	4,650	300,612	3,613	304,225
綾町	97,218	199,253	31,400	327,871	78,078	6,084	0	412,033	3,093	415,126
高鍋町	116,159	127,136	23,556	266,851	57,998	5,088	0	329,937	3,025	332,962
新富町	127,710	177,492	28,164	333,367	64,516	4,886	4,942	407,711	2,850	410,561
西米良村	76,993	120,717	25,037	222,747	116,565	3,032	0	342,345	595	342,940
木城町	147,309	151,297	32,605	331,211	60,879	10,541	4,245	406,876	2,314	409,190
川南町	144,884	140,144	21,045	306,073	57,246	9,000	1,663	373,981	1,938	375,919
都農町	167,405	126,701	21,166	315,273	42,937	7,201	0	365,411	3,275	368,686
門川町	120,739	161,364	24,721	306,824	74,095	6,585	0	387,503	2,967	390,470
諸塚村	52,822	84,755	35,573	173,149	56,155	3,121	0	232,425	1,012	233,436
椎葉村	156,261	100,067	20,034	276,362	44,885	10,030	0	331,277	692	331,969
高千穂町	147,269	108,888	19,974	276,132	59,649	10,150	0	345,930	2,282	348,212
日之影町	242,167	114,477	22,409	379,053	42,660	20,997	0	442,710	630	443,340
五ヶ瀬町	95,772	121,865	22,912	240,550	93,948	4,388	0	338,886	879	339,764
美郷町	158,261	101,391	30,977	290,629	69,367	5,067	0	365,064	655	365,719
組合計	-----	-----	-----	-----	-----	-----	-----	-----	-----	-----
医師国保組合	-----	-----	-----	-----	-----	-----	-----	-----	-----	-----
歯科国保組合	-----	-----	-----	-----	-----	-----	-----	-----	-----	-----
県合計	141,444	140,276	26,175	307,894	67,296	7,467	1,712	384,369	3,349	387,719

第3表 医療給付(診療費)諸率

(3)合計

受診率				1件当たり日数 (日)				1日当たり費用額 (円)				保険者
入院	入院外	歯科	計	入院	入院外	歯科	計	入院	入院外	歯科	計	
28.4	766.8	121.2	916.5	18.57	1.80	2.56	2.42	22,806	7,430	6,235	10,917	市町村計
28.6	776.1	125.1	929.9	18.45	1.79	2.52	2.40	23,997	7,591	6,287	11,289	平成21年度
28.8	786.5	129.5	944.7	18.37	1.76	2.47	2.36	24,651	7,791	6,346	11,576	平成22年度
28.7	794.5	132.7	956.0	18.24	1.72	2.40	2.31	25,290	7,931	6,505	11,843	平成23年度
29.0	807.1	138.0	974.1	18.22	1.70	2.35	2.28	25,814	8,185	6,455	12,121	平成24年度
												平成25年度
24.0	813.5	153.0	990.6	16.74	1.76	2.27	2.20	28,788	7,863	6,443	11,495	宮崎市
32.7	821.9	132.5	987.1	19.33	1.69	2.41	2.37	23,662	8,287	6,470	12,196	都城市
30.0	752.5	137.1	919.6	19.27	1.61	2.39	2.30	24,704	8,718	6,669	12,755	延岡市
37.6	878.4	163.7	1,079.6	20.17	1.71	2.27	2.44	24,482	8,274	6,267	12,658	日南市
32.5	864.7	107.9	1,005.1	18.29	1.81	2.47	2.41	24,975	7,872	6,344	11,899	小林市
29.4	766.1	131.7	927.2	18.94	1.58	2.37	2.24	24,753	8,385	6,045	12,417	日向市
39.5	795.9	111.5	947.0	20.97	1.64	2.53	2.55	21,035	8,534	6,478	12,575	串間市
28.3	779.4	137.5	945.2	17.53	1.73	2.54	2.32	27,356	7,971	6,361	12,100	西都市
33.3	898.8	132.1	1,064.2	19.04	1.81	2.59	2.45	22,832	7,578	6,139	11,096	えびの市
29.1	856.2	114.4	999.8	17.77	1.68	2.31	2.22	26,144	8,029	6,853	12,116	三股町
38.8	787.2	111.5	937.6	18.22	1.72	2.64	2.51	24,848	8,236	6,405	12,997	高原町
24.9	831.2	129.3	985.4	16.50	1.59	2.54	2.10	29,266	8,571	6,257	12,319	国富町
25.1	763.8	150.3	939.2	16.37	1.55	2.21	2.05	29,081	8,413	6,553	12,505	綾町
25.7	806.2	126.4	958.4	15.83	1.71	2.44	2.19	32,386	8,323	6,248	12,693	高鍋町
24.7	831.0	151.6	1,007.3	16.73	1.75	2.33	2.20	29,344	8,278	6,531	11,927	新富町
24.9	933.2	145.0	1,103.1	15.58	1.64	2.08	2.01	27,899	7,482	6,936	10,979	西米良村
28.1	828.3	134.8	991.2	18.00	1.66	2.45	2.24	29,983	8,203	5,979	12,844	木城町
26.2	761.7	116.7	904.6	16.71	1.55	2.44	2.11	29,612	8,198	6,342	12,846	川南町
26.5	773.5	113.5	913.5	16.49	1.55	2.14	2.05	26,732	8,768	7,079	12,734	都農町
29.0	786.6	116.8	932.4	17.80	1.62	2.48	2.23	25,889	8,296	6,933	12,477	門川町
34.2	880.5	113.3	1,028.0	19.18	1.55	2.44	2.23	21,921	7,306	7,412	11,494	諸塚村
36.9	818.6	119.5	975.0	15.60	1.35	1.99	1.97	25,809	9,200	7,183	13,939	椎葉村
38.9	607.2	104.5	750.6	20.20	1.67	2.44	2.73	21,249	11,149	6,735	14,466	高千穂町
54.2	759.5	100.5	914.1	19.98	1.46	2.41	2.66	20,222	11,459	7,377	14,952	日之影町
35.8	681.8	98.4	816.1	19.28	1.49	2.20	2.36	21,328	8,114	7,401	12,783	五ヶ瀬町
46.6	843.4	118.1	1,008.0	19.21	1.47	2.19	2.37	22,789	9,321	7,116	14,127	美郷町
10.4	488.7	165.8	664.8	11.58	1.46	1.76	1.69	41,166	7,831	6,281	10,989	組合計
9.6	418.1	171.6	599.3	11.20	1.44	1.85	1.71	52,627	9,192	6,249	12,846	医師国保組合
10.8	531.5	162.2	704.5	11.79	1.46	1.70	1.68	35,268	7,191	6,303	10,009	歯科国保組合
28.8	802.9	138.4	970.0	18.19	1.70	2.35	2.28	25,861	8,182	6,453	12,114	県合計

第3表 医療給付(診療費)諸率
合計

保険者	1人当たり費用額 (円)									
	入院	入院外	歯科	小計	調剤	食事療養費	訪問看護	計	療養費	合計
市町村計										
平成21年度	120,360	102,696	19,368	242,424	47,472	9,566	625	300,087	2,940	303,027
平成22年度	126,803	105,413	19,845	252,061	48,571	9,599	693	310,924	3,043	313,967
平成23年度	130,311	107,900	20,267	258,479	52,084	9,604	753	320,920	3,165	324,085
平成24年度	132,586	108,405	20,759	261,749	52,753	9,555	929	324,987	3,147	328,134
平成25年度	136,435	112,184	20,980	269,599	56,256	9,677	1,156	336,688	3,115	339,803
宮崎市	115,859	112,597	22,426	250,882	55,012	7,176	1,801	314,870	3,304	318,174
都城市	149,558	114,947	20,621	285,127	52,762	11,580	776	350,244	4,265	354,509
延岡市	142,581	105,898	21,832	270,311	54,622	10,690	653	336,276	2,377	338,653
日南市	185,537	124,258	23,298	333,092	68,698	14,313	399	416,502	2,955	419,457
小林市	148,484	123,003	16,920	288,406	65,050	10,939	561	364,956	2,759	367,714
日向市	137,807	101,476	18,855	258,138	63,533	10,597	451	332,719	3,630	336,348
串間市	174,281	111,717	18,256	304,254	54,849	15,620	116	374,839	2,040	376,878
西都市	135,574	107,257	22,226	265,056	50,551	8,962	1,116	325,686	1,972	327,657
えびの市	144,630	123,633	20,986	289,248	72,834	11,580	2,353	376,016	1,853	377,869
三股町	135,384	115,408	18,081	268,873	57,177	9,356	386	335,792	4,293	340,086
高原町	175,874	111,523	18,844	306,241	65,992	12,917	1,271	386,420	2,181	388,601
国富町	120,194	113,629	20,550	254,374	52,002	7,440	1,708	315,523	3,631	319,154
綾町	119,660	99,669	21,716	241,045	55,255	7,322	399	304,020	2,903	306,923
高鍋町	132,001	115,042	19,268	266,311	50,612	7,406	1,737	326,066	3,580	329,646
新富町	121,290	120,093	23,054	264,438	52,252	7,581	2,421	326,691	2,725	329,416
西米良村	108,368	114,479	20,952	243,799	100,986	6,713	2,258	353,756	1,047	354,803
木城町	151,650	113,113	19,777	284,541	58,062	9,468	1,351	353,422	2,721	356,143
川南町	129,848	97,039	18,029	244,916	43,550	8,008	1,231	297,705	2,061	299,766
都農町	116,805	104,865	17,193	238,863	40,713	7,857	903	288,337	2,677	291,014
門川町	133,559	105,493	20,049	259,101	64,124	9,510	1,402	334,137	3,426	337,563
諸塚村	143,847	99,739	20,449	264,035	64,345	12,284	0	340,664	1,385	342,050
椎葉村	148,692	101,488	17,117	267,297	31,392	10,463	0	309,152	610	309,762
高千穂町	166,891	112,733	17,191	296,815	49,801	14,377	0	360,993	1,859	362,852
日之影町	218,850	126,830	17,882	363,563	37,250	20,872	0	421,684	1,401	423,085
五ヶ瀬町	147,391	82,396	16,020	245,807	68,220	13,203	0	327,230	1,490	328,720
美郷町	204,086	115,307	18,383	337,776	75,507	16,497	201	429,981	1,043	431,024
組合計	49,392	55,783	18,292	123,468	28,322	1,975	1,185	154,950	1,936	156,886
医師国保組合	56,795	55,457	19,785	132,037	31,069	1,765	1,887	166,759	1,077	167,835
歯科国保組合	44,898	55,982	17,386	118,266	26,653	2,103	759	147,781	2,458	150,239
県合計	135,290	111,441	20,945	267,676	55,888	9,576	1,157	334,296	3,099	337,395

国民健康保険医療給付の状況(市町村分)

	費用総額(百万円)						1人当たり費用額(円)			受診率(%)			
	24年度	構成率	25年度	構成率	伸び率	24年度	25年度	伸び率	24年度	25年度	伸び率		
一 般	入院	入院	42,286	40.7	42,779	40.4	1.2	131,732	136,094	3.3	28.8	29.1	1.0
		入院外	34,030	32.8	34,661	32.8	1.9	106,012	110,268	4.0	782.6	798.0	2.0
		歯科	6,524	6.3	6,483	6.1	-0.6	20,325	20,626	1.5	129.8	135.7	4.5
	診療費計		82,840	79.8	83,924	79.3	1.3	258,069	266,988	3.5	941.2	962.8	2.3
	調剤		16,633	16.0	17,447	16.5	4.9	51,815	55,503	7.1			
	食事療養費		3,108	3.0	3,089	2.9	-0.6	9,683	9,828	1.5			
	訪問看護		288	0.3	352	0.3	22.2	898	1,118	24.5	1.2	1.5	25.0
	療養費		998	1.0	974	0.9	-2.4	3,110	3,099	-0.4			
	療養諸費計		103,868	100.0	105,786	100.0	1.8	323,575	336,536	4.0			
退 職	入院	入院	3,404	37.0	3,032	36.5	-10.9	144,199	141,444	-1.9	28.4	27.4	-3.5
		入院外	3,327	36.1	3,007	36.2	-9.6	140,941	140,276	-0.5	956.7	941.1	-1.6
		歯科	629	6.8	561	6.8	-10.8	26,659	26,175	-1.8	172.1	172.0	-0.1
	診療費計		7,360	79.9	6,600	79.4	-10.3	311,799	307,894	-1.3	1,157.2	1,140.4	-1.5
	調剤		1,547	16.8	1,443	17.4	-6.7	65,518	67,296	2.7			
	食事療養費		184	2.0	160	1.9	-13.0	7,810	7,467	-4.4			
	訪問看護		32	0.3	37	0.4	15.6	1,353	1,712	26.5	1.5	1.8	20.0
	療養費		86	0.9	72	0.9	-16.3	3,646	3,349	-8.1			
	療養諸費計		9,209	100.0	8,311	100.0	-9.8	390,126	387,719	-0.6			
合 計	入院	入院	45,690	40.4	45,811	40.2	0.3	132,586	136,435	2.9	28.7	29.0	1.0
		入院外	37,357	33.0	37,668	33.0	0.8	108,405	112,184	3.5	794.5	807.1	1.6
		歯科	7,154	6.3	7,045	6.2	-1.5	20,759	20,980	1.1	132.7	138.0	4.0
	診療費計		90,200	79.8	90,524	79.3	0.4	261,749	269,599	3.0	956.0	974.1	1.9
	調剤		18,179	16.1	18,889	16.6	3.9	52,753	56,256	6.6			
	食事療養費		3,293	2.9	3,249	2.8	-1.3	9,555	9,677	1.3			
	訪問看護		320	0.3	388	0.3	21.3	929	1,156	24.4	1.2	1.5	25.0
	療養費		1,085	1.0	1,046	0.9	-3.6	3,147	3,115	-1.0			
	療養諸費計		113,077	100.0	114,097	100.0	0.9	328,134	339,803	3.6			

1件当たり費用額（円）			1件当たり日数（日）			1日当たり費用額（円）			被保険者数 （人）			
24年度	25年度	伸び率	24年度	25年度	伸び率	24年度	25年度	伸び率				
458,002	467,386	2.0	18.42	18.39	-0.2	24,858	25,412	2.2	24年度	入院	一 般	
13,546	13,819	2.0	1.73	1.70	-1.7	7,845	8,113	3.4	321,001	入院外		
15,657	15,199	-2.9	2.40	2.35	-2.1	6,515	6,463	-0.8		歯科		
27,420	27,731	1.1	2.33	2.30	-1.3	11,766	12,060	2.5	25年度	診療費計		
									314,337	調剤		
										食事療養費		
									伸び率	訪問看護		
									-2.1	療養費		
										療養諸費計		
507,955	517,051	1.8	15.75	15.56	-1.2	32,256	33,236	3.0	24年度	入院	退 職	
14,732	14,906	1.2	1.65	1.64	-0.6	8,941	9,114	1.9	23,605	入院外		
15,486	15,221	-1.7	2.42	2.39	-1.2	6,405	6,365	-0.6		歯科		
26,944	26,999	0.2	2.11	2.08	-1.4	12,781	12,959	1.4	25年度	診療費計		
									21,436	調剤		
										食事療養費		
									伸び率	訪問看護		
									-9.2	療養費		
										療養諸費計		
461,383	470,376	1.9	18.24	18.22	-0.1	25,290	25,814	2.1	24年度	入院	合 計	
13,644	13,900	1.9	1.72	1.70	-1.2	7,931	8,185	3.2	344,606	入院外		
15,642	15,200	-2.8	2.40	2.35	-2.1	6,505	6,455	-0.8		歯科		
27,381	27,676	1.1	2.31	2.28	-1.3	11,843	12,121	2.3	25年度	診療費計		
									335,773	調剤		
										食事療養費		
									伸び率	訪問看護		
									-2.6	療養費		
										療養諸費計		

第4表 保険者別1人当たり医療費の比較

(単位:円)

保険者	一般 被保険者		退職 被保険者		被保険者 合計	
		順位		順位		順位
宮崎市	313,953	22	382,961	13	318,174	22
都城市	351,366	11	396,340	10	354,509	11
延岡市	335,865	13	371,385	15	338,653	14
日南市	420,165	3	410,612	6	419,457	3
小林市	362,951	8	447,796	2	367,714	7
日向市	334,492	16	363,473	18	336,348	16
串間市	371,328	6	480,465	1	376,878	6
西都市	324,273	19	408,248	9	327,657	20
えびの市	372,349	5	442,903	4	377,869	5
三股町	335,329	14	395,274	11	340,086	13
高原町	393,212	4	329,649	24	388,601	4
国富町	319,847	21	304,225	25	319,154	21
綾町	301,072	24	415,126	5	306,923	24
高鍋町	329,403	17	332,962	22	329,646	17
新富町	324,148	20	410,561	7	329,416	18
西米良村	355,412	9	342,940	20	354,803	10
木城町	352,653	10	409,190	8	356,143	9
川南町	296,326	25	375,919	14	299,766	25
都農町	286,233	26	368,686	16	291,014	26
門川町	334,710	15	390,470	12	337,563	15
諸塚村	348,583	12	233,436	26	342,050	12
椎葉村	308,595	23	331,969	23	309,762	23
高千穂町	363,928	7	348,212	19	362,852	8
日之影町	421,672	2	443,340	3	423,085	2
五ヶ瀬町	328,087	18	339,764	21	328,720	19
美郷町	434,364	1	365,719	17	431,024	1
市町村平均	336,536		387,719		339,803	

第5表 高額療養費の支給状況

(1)一般被保険者

(単位：件)

保険者	高額療養費支給件数							
	合算分		単 独 分				他法併用分	計
	多数該当分	その他	多数該当分	長期疾病分	入院分	その他		
市町村計								
平成21年度	6,281	20,440	26,349	14,868	37,769	12,332	32,605	150,644
平成22年度	6,357	20,484	26,334	15,967	38,767	12,494	32,735	153,138
平成23年度	6,901	21,181	25,593	16,224	38,268	13,154	32,963	154,284
平成24年度	8,932	22,147	28,941	16,308	36,139	13,662	32,890	159,019
平成25年度	10,598	21,344	29,887	17,232	33,938	15,002	33,948	161,949
宮崎市	1,881	3,772	7,171	4,677	8,434	8,649	12,768	47,352
都城市	2,604	3,189	5,164	2,527	5,493	1,406	4,644	25,027
延岡市	1,460	2,867	3,840	2,071	3,976	867	2,942	18,023
日南市	312	2,319	1,866	914	2,206	479	2,459	10,555
小林市	797	1,222	1,760	1,256	1,893	410	1,341	8,679
日向市	384	1,057	1,894	965	1,985	432	1,458	8,175
串間市	267	632	1,022	400	913	200	744	4,178
西都市	189	1,070	931	558	1,251	263	1,167	5,429
えびの市	408	831	935	434	833	209	801	4,451
三股町	438	526	620	323	730	211	549	3,397
高原町	16	9	584	213	528	340	299	1,989
国富町	235	229	443	364	649	470	698	3,088
綾町	85	233	169	81	312	46	243	1,169
高鍋町	237	637	328	427	723	135	525	3,012
新富町	145	320	414	359	440	208	432	2,318
西米良村	0	30	23	59	32	6	39	189
木城町	46	171	127	91	185	53	158	831
川南町	246	402	273	211	592	106	739	2,569
都農町	0	95	345	209	471	169	292	1,581
門川町	275	505	529	293	724	101	482	2,909
諸塚村	8	3	80	25	62	47	63	288
椎葉村	21	66	93	43	133	23	79	458
高千穂町	197	273	490	412	627	85	506	2,590
日之影町	97	161	268	111	247	12	167	1,063
五ヶ瀬町	60	114	169	102	160	20	125	750
美郷町	190	611	349	107	339	55	228	1,879
組合計	22	37	51	81	119	17	60	387
医師国保組合	6	29	12	43	50	7	22	169
歯科国保組合	16	8	39	38	69	10	38	218
県合計	10,620	21,381	29,938	17,313	34,057	15,019	34,008	162,336

第5表 高額療養費の支給状況

一般被保険者(単位：円)

保険者	高額療養費支給額							
	合算分		単 独 分				他法併用分	計
	多数該当分	その他	多数該当分	長期疾病分	入院分	その他		
市町村計								
平成21年度	170,248,228	297,306,913	2,063,629,467	1,478,018,433	3,907,470,900	164,185,656	1,316,474,946	9,397,334,543
平成22年度	191,533,378	279,513,791	2,077,090,312	1,586,738,962	4,193,514,380	177,936,265	1,373,692,673	9,880,019,761
平成23年度	194,196,819	280,707,602	2,066,524,647	1,568,983,141	4,272,384,588	227,985,002	1,439,194,780	10,049,976,579
平成24年度	208,846,503	271,608,312	2,411,110,756	1,610,949,575	4,161,773,181	259,572,923	1,388,043,457	10,311,904,707
平成25年度	186,582,906	236,255,165	2,550,672,759	1,690,820,211	4,047,822,351	324,681,491	1,512,637,341	10,549,472,224
宮崎市	45,919,859	71,515,641	660,096,823	479,441,963	1,079,202,526	143,995,081	599,301,725	3,079,473,618
都城市	31,081,851	27,667,405	434,947,324	253,061,543	644,236,717	43,769,680	161,921,201	1,596,685,721
延岡市	21,187,209	26,709,840	335,677,067	196,415,942	495,769,086	27,010,306	105,685,857	1,208,455,307
日南市	7,796,979	19,680,649	160,324,531	76,614,416	249,531,766	16,116,792	123,208,672	653,273,805
小林市	18,480,473	15,304,561	133,908,821	127,784,590	215,770,116	10,049,369	57,178,716	578,476,646
日向市	6,626,541	10,006,723	147,594,194	92,821,753	223,211,502	11,018,257	62,811,161	554,090,131
串間市	4,647,415	4,997,389	87,855,918	34,599,735	96,196,226	5,538,639	31,087,176	264,922,498
西都市	5,346,002	10,739,065	84,999,276	57,072,264	156,492,998	6,982,267	52,602,712	374,234,584
えびの市	5,344,065	6,368,069	71,335,419	35,158,467	92,116,276	7,445,529	27,134,110	244,901,935
三股町	5,012,453	6,351,383	46,751,472	34,470,405	85,649,276	6,397,869	25,959,567	210,592,425
高原町	641,905	182,576	36,558,000	18,515,237	51,783,393	10,871,074	21,819,572	140,371,757
国富町	4,679,869	4,270,350	37,669,734	36,836,724	83,305,879	5,802,324	39,884,655	212,449,535
綾町	2,891,930	2,440,130	11,295,372	8,707,469	39,906,527	1,996,509	11,985,398	79,223,335
高鍋町	4,952,704	5,836,425	28,646,570	44,541,772	88,742,024	3,912,365	24,177,405	200,809,265
新富町	4,092,744	4,186,612	35,646,995	35,125,748	60,058,546	8,317,202	21,336,155	168,764,002
西米良村	0	495,338	2,730,639	3,254,888	6,139,010	68,229	429,269	13,117,373
木城町	1,435,413	2,283,493	11,488,354	10,195,867	27,592,210	1,652,026	9,426,511	64,073,874
川南町	3,645,787	3,854,282	32,566,410	23,298,506	68,545,344	2,711,390	44,796,693	179,418,412
都農町	0	1,168,123	22,266,309	27,249,138	47,770,789	2,242,918	12,076,971	112,774,248
門川町	3,581,622	2,876,870	53,790,458	25,772,426	77,190,228	3,111,847	20,642,448	186,965,899
諸塚村	26,771	87,925	4,871,189	2,771,810	6,180,682	331,916	3,517,915	17,788,208
椎葉村	435,510	1,122,785	6,220,498	5,058,671	13,162,000	421,318	7,582,808	34,003,590
高千穂町	3,847,552	3,181,679	40,833,311	31,413,303	60,541,465	2,197,658	15,548,515	157,563,483
日之影町	1,354,581	1,585,318	19,995,195	8,831,531	23,581,587	471,182	9,164,889	64,984,283
五ヶ瀬町	1,186,944	1,448,287	12,408,527	11,693,115	16,401,182	425,285	4,655,979	48,219,319
美郷町	2,366,727	1,894,247	30,194,353	10,112,928	38,744,996	1,824,459	18,701,261	103,838,971
組合計	1,397,365	1,464,454	4,894,914	8,896,960	18,827,284	1,096,378	5,017,147	41,594,502
医師国保組合	274,582	794,604	383,822	3,678,815	9,659,204	908,688	1,580,876	17,280,591
歯科国保組合	1,122,783	669,850	4,511,092	5,218,145	9,168,080	187,690	3,436,271	24,313,911
県合計	187,980,271	237,719,619	2,555,567,673	1,699,717,171	4,066,649,635	325,777,869	1,517,654,488	10,591,066,726

第5表 高額療養費の支給状況

(2)退職被保険者等

(単位：件)

合算分		単 独 分				他法併用分	計	保険者
多数該当	その他	多数該当分	長期疾病分	入院分	その他			
								市町村計
359	534	1,281	1,710	2,226	297	404	6,811	平成21年度
451	377	1,680	1,774	2,525	175	609	7,591	平成22年度
576	450	1,833	2,050	3,032	279	907	9,127	平成23年度
904	611	2,017	2,195	3,067	359	845	9,998	平成24年度
790	540	2,032	2,018	2,529	481	909	9,299	平成25年度
252	174	510	624	632	182	522	2,896	宮崎市
81	86	250	371	420	68	162	1,438	都城市
144	74	326	290	353	79	39	1,305	延岡市
57	50	115	90	172	13	21	518	日南市
42	24	154	66	172	20	23	501	小林市
8	9	129	101	142	20	12	421	日向市
16	11	57	41	52	12	28	217	串間市
38	9	60	7	52	7	23	196	西都市
43	19	77	91	98	10	17	355	えびの市
17	18	56	48	79	12	10	240	三股町
1	0	39	13	24	10	1	88	高原町
19	7	11	0	28	9	12	86	国富町
7	3	18	32	18	0	0	78	綾町
21	12	45	50	41	1	19	189	高鍋町
10	9	24	59	34	12	3	151	新富町
0	1	3	0	3	1	0	8	西米良村
5	0	22	14	9	3	3	56	木城町
6	3	32	25	31	4	4	105	川南町
0	1	18	13	42	7	1	82	都農町
7	10	23	48	27	7	4	126	門川町
0	1	0	0	3	0	0	4	諸塚村
1	5	0	0	13	1	0	20	椎葉村
3	3	44	18	33	2	2	105	高千穂町
2	2	15	1	23	1	0	44	日之影町
2	2	3	16	11	0	2	36	五ヶ瀬町
8	7	1	0	17	0	1	34	美郷町
----	----	----	----	----	----	----	----	組合計
----	----	----	----	----	----	----	----	医師国保組合
----	----	----	----	----	----	----	----	歯科国保組合
790	540	2,032	2,018	2,529	481	909	9,299	県合計

第5表 高額療養費の支給状況

退職被保険者等(単位：円)

保険者	高額療養費支給額							
	合算分		単 独 分				他法併用分	計
	多数該当	その他	多数該当分	長期疾病分	入院分	その他		
市町村計								
平成21年度	16,411,013	21,328,098	108,652,540	189,287,156	263,910,466	19,054,711	54,401,001	673,044,985
平成22年度	24,741,591	15,187,570	151,939,149	186,020,807	329,578,144	6,998,017	74,919,233	789,384,511
平成23年度	30,297,683	22,443,937	160,970,455	216,204,495	392,263,183	19,699,849	101,289,983	943,169,585
平成24年度	32,244,763	21,533,561	177,731,763	231,586,117	420,413,255	16,955,749	98,383,059	998,848,267
平成25年度	19,753,543	18,435,132	188,914,924	205,813,941	360,160,195	21,926,588	108,272,722	923,277,045
宮崎市	4,635,246	5,796,221	52,163,690	69,081,165	89,317,985	7,878,540	53,665,637	282,538,484
都城市	2,291,271	2,576,131	24,283,605	39,489,373	57,806,170	3,550,122	18,945,666	148,942,338
延岡市	4,125,474	3,100,363	28,555,795	27,133,443	53,689,729	2,840,830	5,864,908	125,310,542
日南市	1,955,777	1,049,965	11,732,816	7,845,363	24,231,776	434,226	4,220,361	51,470,284
小林市	1,638,481	1,570,647	12,605,550	7,973,916	23,342,797	832,452	4,160,673	52,124,516
日向市	236,916	382,054	10,491,854	10,499,503	19,652,890	771,459	1,296,047	43,330,723
串間市	315,721	179,822	6,515,005	3,461,890	7,337,615	193,953	2,230,870	20,234,876
西都市	534,672	352,003	7,759,876	452,000	6,087,943	427,527	4,218,643	19,832,664
えびの市	1,297,949	417,426	4,933,658	6,453,065	13,832,862	209,409	2,938,362	30,082,731
三股町	451,233	886,656	4,644,178	4,907,133	12,478,727	1,876,583	577,804	25,822,314
高原町	32,127	0	4,040,309	1,548,881	2,409,267	382,063	192,905	8,605,552
国富町	396,570	283,991	524,494	0	4,279,607	275,801	1,751,252	7,511,715
綾町	71,106	96,270	1,157,343	3,144,994	2,059,040	0	0	6,528,753
高鍋町	558,874	306,284	4,316,583	3,778,774	5,793,771	8,295	2,827,811	17,590,392
新富町	131,074	308,089	1,861,442	6,450,295	8,002,327	799,809	517,526	18,070,562
西米良村	0	1,757	119,442	0	39,194	11,931	0	172,324
木城町	334,030	0	1,633,170	2,113,102	1,507,187	90,264	10,974	5,688,727
川南町	124,054	91,491	2,751,282	2,698,118	4,701,411	299,481	1,757,408	12,423,245
都農町	0	35,400	1,298,782	1,409,069	8,509,731	289,216	199,488	11,741,686
門川町	110,049	287,842	2,501,907	4,733,844	3,268,809	690,871	1,254,435	12,847,757
諸塚村	0	37,788	0	0	297,405	0	0	335,193
椎葉村	16,674	257,392	0	0	1,399,052	22,224	0	1,695,342
高千穂町	122,544	112,720	3,705,033	1,780,164	3,577,933	21,756	825,541	10,145,691
日之影町	290,181	37,825	1,248,555	31,826	2,867,981	19,776	0	4,496,144
五ヶ瀬町	5,438	20,255	32,400	828,023	804,020	0	524,813	2,214,949
美郷町	78,082	246,740	38,155	0	2,864,966	0	291,598	3,519,541
組合計	-----	-----	-----	-----	-----	-----	-----	-----
医師国保組合	-----	-----	-----	-----	-----	-----	-----	-----
歯科国保組合	-----	-----	-----	-----	-----	-----	-----	-----
県合計	19,753,543	18,435,132	188,914,924	205,813,941	360,160,195	21,926,588	108,272,722	923,277,045

第5表 高額療養費の支給状況

(3) 合計

(単位：件)

高額療養費支給件数								保険者
合算分		単独分				他法併用分	計	
多数該当分	その他	多数該当分	長期疾病分	入院分	その他			
								市町村計
6,640	20,974	27,630	16,578	39,995	12,629	33,009	157,455	平成21年度
6,808	20,861	28,014	17,741	41,292	12,669	33,344	160,729	平成22年度
7,477	21,631	27,426	18,274	41,300	13,433	33,870	163,411	平成23年度
9,836	22,758	30,958	18,503	39,206	14,021	33,735	169,017	平成24年度
11,388	21,884	31,919	19,250	36,467	15,483	34,857	171,248	平成25年度
2,133	3,946	7,681	5,301	9,066	8,831	13,290	50,248	宮崎市
2,685	3,275	5,414	2,898	5,913	1,474	4,806	26,465	都城市
1,604	2,941	4,166	2,361	4,329	946	2,981	19,328	延岡市
369	2,369	1,981	1,004	2,378	492	2,480	11,073	日南市
839	1,246	1,914	1,322	2,065	430	1,364	9,180	小林市
392	1,066	2,023	1,066	2,127	452	1,470	8,596	日向市
283	643	1,079	441	965	212	772	4,395	串間市
227	1,079	991	565	1,303	270	1,190	5,625	西都市
451	850	1,012	525	931	219	818	4,806	えびの市
455	544	676	371	809	223	559	3,637	三股町
17	9	623	226	552	350	300	2,077	高原町
254	236	454	364	677	479	710	3,174	国富町
92	236	187	113	330	46	243	1,247	綾町
258	649	373	477	764	136	544	3,201	高鍋町
155	329	438	418	474	220	435	2,469	新富町
0	31	26	59	35	7	39	197	西米良村
51	171	149	105	194	56	161	887	木城町
252	405	305	236	623	110	743	2,674	川南町
0	96	363	222	513	176	293	1,663	都農町
282	515	552	341	751	108	486	3,035	門川町
8	4	80	25	65	47	63	292	諸塚村
22	71	93	43	146	24	79	478	椎葉村
200	276	534	430	660	87	508	2,695	高千穂町
99	163	283	112	270	13	167	1,107	日之影町
62	116	172	118	171	20	127	786	五ヶ瀬町
198	618	350	107	356	55	229	1,913	美郷町
22	37	51	81	119	17	60	387	組合計
6	29	12	43	50	7	22	169	医師国保組合
16	8	39	38	69	10	38	218	歯科国保組合
11,410	21,921	31,970	19,331	36,586	15,500	34,917	171,635	県合計

第5表 高額療養費の支給状況

合計(単位:円)

保険者	高額療養費支給額							
	合算分		単独分				他法併用分	計
	多数該当分	その他	多数該当分	長期疾病分	入院分	その他		
市町村計								
平成21年度	186,659,241	318,635,011	2,172,282,007	1,667,305,589	4,171,381,366	183,240,367	1,370,875,947	10,070,379,528
平成22年度	216,274,969	294,701,361	2,229,029,461	1,772,759,769	4,523,092,524	184,934,282	1,448,611,906	10,669,404,272
平成23年度	224,494,502	303,151,539	2,227,495,102	1,785,187,636	4,664,647,771	247,684,851	1,540,484,763	10,993,146,164
平成24年度	241,091,266	293,141,873	2,588,842,519	1,842,535,692	4,582,186,436	276,528,672	1,486,426,516	11,310,752,974
平成25年度	206,336,449	254,690,297	2,739,587,683	1,896,634,152	4,407,982,546	346,608,079	1,620,910,063	11,472,749,269
宮崎市	50,555,105	77,311,862	712,260,513	548,523,128	1,168,520,511	151,873,621	652,967,362	3,362,012,102
都城市	33,373,122	30,243,536	459,230,929	292,550,916	702,042,887	47,319,802	180,866,867	1,745,628,059
延岡市	25,312,683	29,810,203	364,232,862	223,549,385	549,458,815	29,851,136	111,550,765	1,333,765,849
日南市	9,752,756	20,730,614	172,057,347	84,459,779	273,763,542	16,551,018	127,429,033	704,744,089
小林市	20,118,954	16,875,208	146,514,371	135,758,506	239,112,913	10,881,821	61,339,389	630,601,162
日向市	6,863,457	10,388,777	158,086,048	103,321,256	242,864,392	11,789,716	64,107,208	597,420,854
串間市	4,963,136	5,177,211	94,370,923	38,061,625	103,533,841	5,732,592	33,318,046	285,157,374
西都市	5,880,674	11,091,068	92,759,152	57,524,264	162,580,941	7,409,794	56,821,355	394,067,248
えびの市	6,642,014	6,785,495	76,269,077	41,611,532	105,949,138	7,654,938	30,072,472	274,984,666
三股町	5,463,686	7,238,039	51,395,650	39,377,538	98,128,003	8,274,452	26,537,371	236,414,739
高原町	674,032	182,576	40,598,309	20,064,118	54,192,660	11,253,137	22,012,477	148,977,309
国富町	5,076,439	4,554,341	38,194,228	36,836,724	87,585,486	6,078,125	41,635,907	219,961,250
綾町	2,963,036	2,536,400	12,452,715	11,852,463	41,965,567	1,996,509	11,985,398	85,752,088
高鍋町	5,511,578	6,142,709	32,963,153	48,320,546	94,535,795	3,920,660	27,005,216	218,399,657
新富町	4,223,818	4,494,701	37,508,437	41,576,043	68,060,873	9,117,011	21,853,681	186,834,564
西米良村	0	497,095	2,850,081	3,254,888	6,178,204	80,160	429,269	13,289,697
木城町	1,769,443	2,283,493	13,121,524	12,308,969	29,099,397	1,742,290	9,437,485	69,762,601
川南町	3,769,841	3,945,773	35,317,692	25,996,624	73,246,755	3,010,871	46,554,101	191,841,657
都農町	0	1,203,523	23,565,091	28,658,207	56,280,520	2,532,134	12,276,459	124,515,934
門川町	3,691,671	3,164,712	56,292,365	30,506,270	80,459,037	3,802,718	21,896,883	199,813,656
諸塚村	26,771	125,713	4,871,189	2,771,810	6,478,087	331,916	3,517,915	18,123,401
椎葉村	452,184	1,380,177	6,220,498	5,058,671	14,561,052	443,542	7,582,808	35,698,932
高千穂町	3,970,096	3,294,399	44,538,344	33,193,467	64,119,398	2,219,414	16,374,056	167,709,174
日之影町	1,644,762	1,623,143	21,243,750	8,863,357	26,449,568	490,958	9,164,889	69,480,427
五ヶ瀬町	1,192,382	1,468,542	12,440,927	12,521,138	17,205,202	425,285	5,180,792	50,434,268
美郷町	2,444,809	2,140,987	30,232,508	10,112,928	41,609,962	1,824,459	18,992,859	107,358,512
組合計	1,397,365	1,464,454	4,894,914	8,896,960	18,827,284	1,096,378	5,017,147	41,594,502
医師国保組合	274,582	794,604	383,822	3,678,815	9,659,204	908,688	1,580,876	17,280,591
歯科国保組合	1,122,783	669,850	4,511,092	5,218,145	9,168,080	187,690	3,436,271	24,313,911
県合計	207,733,814	256,154,751	2,744,482,597	1,905,531,112	4,426,809,830	347,704,457	1,625,927,210	11,514,343,771

第6表 経理状況

(1) 収入の部

(単位：円)

保険者	保険料(税)	国庫支出金	療養給付費交付金	前期高齢者交付金	共同事業交付金	保険基盤安定繰入金
市町村計						
平成21年度	27,283,994,401	39,660,334,566	5,770,612,808	28,067,495,041	17,716,397,412	5,243,158,047
平成22年度	27,786,374,587	41,164,283,729	6,869,879,709	25,478,943,651	18,498,437,149	5,550,992,565
平成23年度	28,915,906,036	40,851,285,057	8,279,701,265	27,647,649,405	18,502,672,990	5,773,519,156
平成24年度	28,401,093,101	38,866,414,858	9,291,512,345	29,569,123,974	18,500,623,587	5,854,272,655
平成25年度	28,110,140,602	39,530,123,053	8,662,834,305	29,884,903,546	18,850,037,509	5,751,676,452
宮崎市	9,058,816,713	12,796,200,003	2,687,315,419	8,394,344,377	5,505,992,662	1,799,462,774
都城市	4,085,324,525	5,647,367,338	1,267,752,624	4,756,471,499	2,801,038,635	870,372,028
延岡市	2,810,554,347	4,305,410,709	1,205,730,608	3,667,338,002	2,103,536,067	602,856,125
日南市	1,408,940,051	2,119,969,749	458,443,096	1,935,184,776	1,263,079,884	299,718,746
小林市	1,362,930,755	1,999,222,958	441,856,214	1,737,055,179	947,594,333	290,688,627
日向市	1,535,863,087	2,094,990,351	531,276,810	1,658,562,833	1,004,911,404	332,823,017
串間市	604,589,870	1,026,019,133	158,334,000	578,127,108	514,159,545	140,833,659
西都市	1,137,428,392	1,384,524,097	225,089,137	978,217,105	673,288,258	202,175,000
えびの市	598,213,799	914,420,688	271,551,971	761,641,722	428,819,821	126,885,178
三股町	581,672,636	690,791,702	218,580,000	752,157,771	372,439,768	115,985,000
高原町	283,493,747	469,316,076	94,326,000	289,812,123	252,564,354	63,667,371
国富町	687,621,260	798,344,823	105,207,595	558,827,148	396,062,213	125,255,871
綾町	260,363,213	342,028,167	56,399,069	206,050,505	155,329,712	41,828,410
高鍋町	624,667,856	671,995,952	167,627,465	638,945,850	318,693,861	118,509,927
新富町	605,403,293	584,976,177	165,313,543	479,275,514	290,225,756	97,346,000
西米良村	25,010,200	68,053,342	6,917,000	56,490,167	25,434,733	5,548,616
木城町	149,982,510	191,045,934	54,407,766	203,376,551	99,794,626	28,768,078
川南町	610,432,968	695,702,390	101,851,000	405,107,384	348,718,906	120,281,919
都農町	333,805,286	480,455,971	87,227,267	223,392,223	213,731,276	69,358,932
門川町	544,231,822	681,375,261	127,027,194	563,117,354	339,135,504	124,978,437
諸塚村	44,913,200	82,287,951	5,768,009	49,302,103	39,432,507	10,230,339
椎葉村	72,573,000	133,599,455	22,699,519	105,669,247	54,453,577	19,006,305
高千穂町	323,970,392	542,908,273	102,311,999	402,862,933	269,834,818	59,037,720
日之影町	98,096,730	230,393,991	40,532,000	157,310,163	133,027,742	29,266,439
五ヶ瀬町	112,608,650	232,895,982	19,358,000	63,793,974	112,305,353	21,337,589
美郷町	148,632,300	345,826,580	39,931,000	262,469,935	186,432,194	35,454,345
組合計	822,875,475	394,638,972	-----	-----	24,050,000	-----
医師国保組合	306,455,000	121,089,102	-----	-----	9,984,000	-----
歯科国保組合	516,420,475	273,549,870	-----	-----	14,066,000	-----
県合計	28,933,016,077	39,924,762,025	8,662,834,305	29,884,903,546	18,874,087,509	5,751,676,452

第6表 経理状況
収入の部(単位：円)

保険者	職員給与等繰入金	財政安定化支援事業繰入金	その他の繰入金	繰越金	その他の収入	合計
市町村計						
平成21年度	2,362,428,658	1,741,192,872	3,309,382,951	3,799,408,004	6,665,673,349	141,620,078,109
平成22年度	2,437,876,565	1,773,756,542	4,516,549,759	3,022,458,624	6,624,266,784	143,723,819,664
平成23年度	2,431,099,975	1,606,918,233	2,446,230,734	3,856,533,410	6,785,715,023	147,097,231,284
平成24年度	2,433,436,558	1,697,915,712	2,943,622,019	3,176,060,413	8,819,990,678	149,554,065,900
平成25年度	2,436,933,701	1,799,677,126	3,246,462,245	3,771,703,731	8,606,732,517	150,651,224,787
宮崎市	653,849,620	628,290,000	1,197,204,423	49,993,837	2,654,261,533	45,425,731,361
都城市	346,223,570	190,976,255	214,095,036	5,372,652	1,183,709,870	21,368,704,032
延岡市	347,469,232	169,822,000	343,579,655	176,106,517	882,769,388	16,615,172,650
日南市	157,284,254	114,715,000	418,504,000	550,952,313	463,665,271	9,190,457,140
小林市	146,556,000	112,000,000	321,702,321	349,888,279	470,116,815	8,179,611,481
日向市	70,839,591	70,970,000	138,701,000	74,101,919	468,339,573	7,981,379,585
串間市	86,683,430	60,000,000	9,200,530	271,487,993	205,614,235	3,655,049,503
西都市	70,717,000	57,221,000	10,653,000	309,300,715	336,657,797	5,385,271,501
えびの市	91,135,000	37,142,472	53,332,528	239,388,257	209,037,554	3,731,568,990
三股町	73,886,000	26,216,000	15,960,000	178,511,455	167,209,158	3,193,409,490
高原町	0	28,000,000	45,980,571	51,391,199	108,326,509	1,686,877,950
国富町	49,060,385	26,097,000	6,160,000	263,618,939	186,886,466	3,203,141,700
綾町	24,499,098	11,000,000	6,700,000	18,710,782	73,780,830	1,196,689,786
高鍋町	44,400,132	29,665,000	160,547,253	222,841,426	171,542,431	3,169,437,153
新富町	27,937,000	10,313,000	14,200,000	199,125,602	156,645,901	2,630,761,786
西米良村	17,160,000	2,000,000	23,994,000	32,583,971	14,742,452	277,934,481
木城町	26,610,922	6,381,000	4,200,000	104,088,711	55,878,563	924,534,661
川南町	0	44,987,399	11,200,000	243,009,549	186,936,896	2,768,228,411
都農町	4,600,000	68,800,000	64,930,000	59,853,936	110,067,887	1,716,222,778
門川町	56,011,000	30,000,000	34,000,000	172,081,366	142,456,448	2,814,414,386
諸塚村	0	16,821,000	840,000	29,116,860	21,691,329	300,403,298
椎葉村	18,981,000	7,000,000	11,380,000	6,024,460	35,732,525	487,119,088
高千穂町	68,818,000	20,000,000	63,070,273	70,841,721	130,977,833	2,054,633,962
日之影町	26,036,150	10,000,000	10,840,000	63,152,475	45,278,059	843,933,749
五ヶ瀬町	16,361,317	5,453,000	11,400,000	21,516,324	49,669,512	666,699,701
美郷町	11,815,000	15,807,000	54,087,655	8,642,473	74,737,682	1,183,836,164
組合計	-----	-----	19,500,000	310,199,231	3,370,585	1,574,634,263
医師国保組合	-----	-----	9,500,000	223,072,034	1,622,410	671,722,546
歯科国保組合	-----	-----	10,000,000	87,127,197	1,748,175	902,911,717
県合計	2,436,933,701	1,799,677,126	3,265,962,245	4,081,902,962	8,610,103,102	152,225,859,050

第6表 経理状況

(2)支出の部

(単位：円)

総務費	保険給付費						保険者
	一般被保険者分					計	
	療養給付費	療養費	高額療養費	高額介護合算療養費	その他		
							市町村計
2,772,530,055	74,351,563,254	728,854,265	9,399,734,308	2,143,017	713,724,435	85,196,019,279	平成21年度
3,001,764,383	75,580,945,772	740,736,318	9,885,281,312	6,457,994	812,388,229	87,025,809,625	平成22年度
2,689,806,106	76,107,833,244	750,870,329	10,051,714,208	1,762,400	835,917,306	87,748,097,487	平成23年度
2,634,514,829	75,302,582,399	733,454,696	10,320,632,634	3,190,061	774,814,645	87,134,674,435	平成24年度
2,597,129,721	76,711,141,009	715,015,282	10,557,033,679	7,564,176	712,623,895	88,703,378,041	平成25年度
654,354,891	23,979,897,515	254,631,569	3,082,808,350	2,955,926	255,900,274	27,576,193,634	宮崎市
385,809,882	11,094,895,757	137,149,784	1,596,918,860	1,573,097	92,721,654	12,923,259,152	都城市
362,403,112	8,502,083,628	59,113,355	1,210,223,650	483,070	70,629,482	9,842,533,185	延岡市
156,364,755	4,574,472,824	32,072,717	653,300,537	197,192	24,259,827	5,284,303,097	日南市
163,352,161	4,038,114,026	30,415,645	578,596,928	150,021	34,649,022	4,681,925,642	小林市
128,658,442	4,074,316,441	44,025,542	554,271,378	146,296	40,812,789	4,713,572,446	日向市
87,923,356	1,761,155,963	9,825,425	264,847,785	0	15,121,296	2,050,950,469	串間市
105,387,631	2,678,164,650	15,875,599	374,320,375	61,861	21,681,835	3,090,104,320	西都市
80,825,770	1,848,717,449	9,477,953	244,923,784	265,115	13,960,000	2,117,344,301	えびの市
70,034,482	1,493,215,464	19,449,588	211,106,579	860,133	19,869,723	1,744,501,487	三股町
12,340,643	906,623,614	4,966,315	140,371,757	13,218	6,670,000	1,058,644,904	高原町
53,895,768	1,591,508,847	18,431,269	212,577,854	218,219	10,020,000	1,832,756,189	国富町
26,581,665	596,736,098	5,758,063	79,223,335	116,907	10,250,000	692,084,403	綾町
44,400,132	1,469,929,764	16,460,877	201,188,507	88,156	16,810,880	1,704,478,184	高鍋町
44,824,394	1,265,296,630	11,702,663	168,863,002	21,699	13,945,130	1,459,829,124	新富町
10,338,351	97,151,816	286,166	13,117,373	0	450,000	111,005,355	西米良村
25,585,532	441,157,323	3,539,190	64,073,874	0	4,110,000	512,880,387	木城町
10,331,278	1,318,855,659	9,295,946	179,457,902	135,199	17,211,550	1,524,956,256	川南町
9,487,349	826,936,222	7,728,162	112,774,248	57,771	12,450,000	959,946,403	都農町
45,475,790	1,362,422,955	14,088,926	186,992,177	122,521	15,963,973	1,579,590,552	門川町
4,506,062	134,885,158	539,223	17,788,208	0	900,000	154,112,589	諸塚村
17,146,972	234,058,610	461,871	34,003,590	55,100	2,231,050	270,810,221	椎葉村
38,660,627	1,023,406,257	5,160,051	157,563,483	27,571	5,065,410	1,191,222,772	高千穂町
26,180,278	420,900,846	1,417,714	64,998,905	15,104	1,460,000	488,792,569	日之影町
20,287,266	331,445,177	1,552,019	48,219,319	0	2,240,000	383,456,515	五ヶ瀬町
11,973,132	644,792,316	1,589,650	104,501,919	0	3,240,000	754,123,885	美郷町
101,006,990	489,951,591	6,166,096	40,235,553	0	17,274,228	553,627,468	組合計
67,435,917	194,471,033	1,306,870	17,279,666	0	4,817,000	217,874,569	医師国保組合
33,571,073	295,480,558	4,859,226	22,955,887	0	12,457,228	335,752,899	歯科国保組合
2,698,136,711	77,201,092,600	721,181,378	10,597,269,232	7,564,176	729,898,123	89,257,005,509	県合計

第6表 経理状況

支出の部(単位:円)

保険者	退職被保険者等分				審査支払 手数料	保険給付費 計	後期高齢者支援金	前期高齢者支援金
	療養給付費・療養費	高額療養費	高額介護合算 療養費	計				
市町村計								
平成21年度	5,010,540,907	673,546,043	1,397	5,684,088,347	295,989,647	91,176,097,273	16,320,394,173	46,405,299
平成22年度	5,587,956,780	789,433,928	401,588	6,377,792,296	298,312,946	93,701,914,867	14,056,153,861	24,670,374
平成23年度	6,369,662,109	943,185,285	120,211	7,312,967,605	300,092,781	95,361,157,873	15,525,417,661	46,122,347
平成24年度	6,445,895,102	998,939,295	529,290	7,445,461,237	299,397,577	94,879,533,249	17,206,613,949	17,827,026
平成25年度	5,818,423,751	923,332,212	861,770	6,742,659,303	297,814,630	95,743,851,974	17,711,384,435	17,780,291
宮崎市	1,842,713,656	282,538,484	495,827	2,125,747,967	101,651,403	29,803,593,004	5,948,754,285	6,110,100
都城市	909,911,242	148,942,338	175,091	1,059,070,241	41,908,229	14,024,237,622	2,506,392,264	2,515,329
延岡市	771,046,165	125,365,709	75,581	896,487,455	31,808,189	10,770,828,829	1,993,346,974	2,001,550
日南市	343,992,611	51,470,284	0	395,462,895	15,720,568	5,695,486,560	835,508,086	817,334
小林市	285,109,581	52,124,516	0	337,234,097	14,770,563	5,033,930,302	868,032,763	862,910
日向市	292,620,107	43,330,723	976	335,951,806	16,296,595	5,065,820,847	948,362,065	951,320
串間市	117,295,869	20,234,876	0	137,530,745	5,710,261	2,194,191,475	352,340,828	334,552
西都市	136,791,366	19,832,664	0	156,624,030	9,863,922	3,256,592,272	633,295,391	624,087
えびの市	178,869,683	30,082,731	0	208,952,414	7,369,530	2,333,666,245	386,408,270	374,947
三股町	147,134,791	25,822,314	71,965	173,029,070	6,189,681	1,923,720,238	344,343,945	347,119
高原町	57,506,903	8,605,552	0	66,112,455	2,892,754	1,127,650,113	176,215,318	170,820
国富町	68,263,098	7,511,715	0	75,774,813	6,482,342	1,915,013,344	374,973,762	366,634
綾町	42,969,233	6,528,753	0	49,497,986	2,464,454	744,046,843	150,260,680	153,615
高鍋町	105,030,984	17,590,392	0	122,621,376	5,628,910	1,832,728,470	351,174,060	352,988
新富町	100,600,412	18,070,562	42,330	118,713,304	5,149,482	1,583,691,910	302,184,587	299,767
西米良村	4,556,024	172,324	0	4,728,348	416,599	116,150,302	20,239,758	19,553
木城町	32,614,835	5,688,727	0	38,303,562	1,669,823	552,853,772	92,498,517	90,563
川南町	73,183,890	12,423,245	0	85,607,135	5,045,758	1,615,609,149	328,831,867	322,550
都農町	63,667,446	11,741,686	0	75,409,132	3,254,050	1,038,609,585	222,143,421	217,014
門川町	82,236,776	12,847,757	0	95,084,533	5,356,679	1,680,031,764	311,772,729	308,283
諸塚村	5,225,000	335,193	0	5,560,193	562,294	160,235,076	26,887,669	22,668
椎葉村	12,738,211	1,695,342	0	14,433,553	828,943	286,072,717	61,073,187	63,627
高千穂町	69,233,521	10,145,691	0	79,379,212	2,557,247	1,273,159,231	214,240,352	203,077
日之影町	29,513,085	4,496,144	0	34,009,229	1,036,174	523,837,972	75,559,327	72,818
五ヶ瀬町	19,010,524	2,214,949	0	21,225,473	1,142,063	405,824,051	78,909,551	78,123
美郷町	26,588,738	3,519,541	0	30,108,279	2,038,117	786,270,281	107,634,779	98,943
組合計	-----	-----	-----	-----	2,441,718	556,069,186	232,040,849	231,167,464
医師国保組合	-----	-----	-----	-----	754,858	218,629,427	88,825,010	15,870,961
歯科国保組合	-----	-----	-----	-----	1,686,860	337,439,759	143,215,839	215,296,503
県合計	5,818,423,751	923,332,212	861,770	6,742,659,303	300,256,348	96,299,921,160	17,943,425,284	248,947,755

第6表 経理状況

(単位：円) (3)収支差引額 (4)基金保有額

保険者	老人保健拠出金	介護納付金	共同事業拠出金	保健事業費	その他の支出	支出合計	収支差引額	基金保有額
市町村計								
平成21年度	1,027,812,346	6,371,816,690	17,717,362,705	420,412,046	2,371,410,798	138,224,241,385	3,395,836,724	7,794,683,823
平成22年度	223,776,266	6,723,553,389	18,499,389,658	418,839,734	2,355,894,501	139,005,957,033	4,717,862,631	6,927,761,682
平成23年度	10,155,702	7,362,159,651	18,503,378,354	425,639,691	3,447,302,777	143,371,140,162	3,726,091,122	7,459,670,373
平成24年度	837,334	7,839,868,518	18,501,077,915	431,503,374	3,726,775,438	145,238,551,632	4,315,514,268	7,380,414,799
平成25年度	747,086	8,085,424,304	18,850,949,352	469,663,618	3,646,423,267	147,123,354,048	3,527,870,739	6,401,206,106
宮崎市	226,794	2,626,391,814	5,831,493,459	77,546,900	718,066,354	45,666,537,601	-240,806,240	0
都城市	116,872	1,138,894,424	2,886,166,469	70,776,021	345,770,068	21,360,678,951	8,025,081	1,978,226,000
延岡市	84,606	920,341,446	2,045,757,737	39,331,912	277,198,740	16,411,294,906	203,877,744	430,041,000
日南市	39,886	383,354,860	1,009,514,471	51,341,551	389,999,957	8,522,427,460	668,029,680	285,766,000
小林市	38,170	387,981,130	982,368,332	22,529,613	400,328,382	7,859,423,763	320,187,718	307,930,100
日向市	38,991	431,570,197	999,314,380	39,334,975	181,361,729	7,795,412,946	185,966,639	348,001,000
串間市	18,004	176,895,253	463,930,346	57,567,544	143,250,986	3,476,452,344	178,597,159	228,188,000
西都市	27,982	299,874,971	698,138,794	28,903,629	193,532,860	5,216,377,617	168,893,884	162,454,588
えびの市	18,853	178,497,051	446,843,892	7,605,804	49,550,534	3,483,791,366	247,777,624	161,456,430
三股町	14,008	152,203,785	356,241,760	11,149,881	26,583,450	2,884,638,668	308,770,822	197,853,000
高原町	8,716	91,415,191	217,834,097	5,808,745	37,466,156	1,668,909,799	17,968,151	31,247,000
国富町	16,078	182,826,552	375,912,866	9,480,184	71,640,808	2,984,125,996	219,015,704	53,950,927
綾町	6,072	71,745,318	145,097,008	2,304,602	18,902,232	1,159,098,035	37,591,751	135,512,046
高鍋町	14,566	158,233,306	346,317,717	1,925,112	224,788,229	2,959,934,580	209,502,573	404,278,451
新富町	12,579	142,473,384	336,312,396	7,947,639	51,745,134	2,469,491,790	161,269,996	56,041,657
西米良村	1,090	9,026,795	19,126,054	781,176	65,116,123	240,799,202	37,135,279	145,507,000
木城町	4,314	42,279,100	113,556,124	1,551,814	39,772,958	868,192,694	56,341,967	128,097,200
川南町	14,025	151,174,935	358,171,086	8,164,092	100,615,014	2,573,233,996	194,994,415	207,105,000
都農町	9,811	105,888,208	216,775,539	3,614,807	21,940,092	1,618,685,826	97,536,952	146,000,000
門川町	13,134	139,212,478	324,473,793	3,112,517	76,373,691	2,580,774,179	233,640,207	50,000,000
諸塚村	1,561	15,788,841	42,948,964	1,350,482	14,107,162	265,848,485	34,554,813	62,391,106
椎葉村	2,904	32,093,566	60,163,313	2,414,140	20,279,532	479,309,958	7,809,130	119,561,852
高千穂町	10,632	109,619,572	267,683,425	8,174,480	95,369,220	2,007,120,616	47,513,346	284,241,318
日之影町	3,838	38,281,670	92,592,235	3,379,178	11,164,950	771,072,266	72,861,483	163,440,431
五ヶ瀬町	3,600	42,847,743	79,187,880	3,127,048	11,939,920	642,205,182	24,494,519	105,500,000
美郷町	0	56,512,714	135,027,215	439,772	59,558,986	1,157,515,822	26,320,342	208,416,000
組合計	7,800	106,756,755	19,988,000	32,738,973	33,662,821	1,313,438,838	261,195,425	497,904,129
医師国保組合	3,240	43,563,424	9,697,000	19,595,019	12,006,610	475,626,608	196,095,938	384,355,360
歯科国保組合	4,560	63,193,331	10,291,000	13,143,954	21,656,211	837,812,230	65,099,487	113,548,769
県合計	754,886	8,192,181,059	18,870,937,352	502,402,591	3,680,086,088	148,436,792,886	3,789,066,164	6,899,110,235

第7表 被保険者1人当たりの経理状況

(1) 収入の部

(単位：円)

保険者	保険料(税)	国庫支出金	療養給付費 交付金	前期高齢者 交付金	共同事業 交付金	保険基盤 安定繰入金	その他の 繰入金	繰越金	その他の 収入	合計
市町村計										
平成21年度	75,312	109,474	15,929	77,474	48,902	14,473	20,462	10,487	18,399	390,912
平成22年度	77,695	115,102	19,209	71,243	51,725	15,522	24,405	8,451	18,524	401,876
平成23年度	82,142	116,048	23,520	78,540	52,561	16,401	18,420	10,955	19,277	417,864
平成24年度	82,416	112,785	26,963	85,806	53,686	16,988	20,531	9,216	25,595	433,986
平成25年度	83,718	117,729	25,800	89,003	56,139	17,130	22,286	11,233	25,632	448,670
宮崎市	80,536	113,762	23,891	74,628	48,950	15,998	22,042	444	23,598	403,849
都城市	87,150	120,472	27,044	101,467	59,753	18,567	16,027	115	25,251	455,846
延岡市	74,562	114,220	31,987	97,292	55,806	15,993	22,838	4,672	23,421	440,791
日南市	87,235	131,259	28,385	119,818	78,204	18,557	42,753	34,113	28,709	569,033
小林市	84,080	123,333	27,258	107,159	58,457	17,933	35,796	21,585	29,002	504,603
日向市	85,487	116,609	29,571	92,317	55,934	18,525	15,613	4,125	26,068	444,249
串間市	88,094	149,500	23,071	84,238	74,918	20,521	22,714	39,558	29,959	532,573
西都市	95,695	116,484	18,937	82,300	56,645	17,010	11,660	26,022	28,324	453,077
えびの市	80,971	123,771	36,756	103,092	58,043	17,174	24,582	32,402	28,294	505,085
三股町	87,247	103,614	32,785	112,818	55,863	17,397	17,408	26,775	25,080	478,987
高原町	82,917	137,267	27,589	84,765	73,871	18,622	21,638	15,031	31,683	493,383
国富町	94,988	110,284	14,533	77,197	54,712	17,303	11,233	36,416	25,818	442,484
綾町	90,247	118,554	19,549	71,421	53,840	14,499	14,627	6,486	25,574	414,797
高鍋町	94,489	101,648	25,356	96,649	48,207	17,926	35,488	33,708	25,948	479,419
新富町	105,453	101,894	28,795	83,483	50,553	16,956	9,136	34,685	27,286	458,241
西米良村	64,294	174,944	17,781	145,219	65,385	14,264	110,936	83,763	37,899	714,485
木城町	81,203	103,436	29,457	110,112	54,031	15,576	20,136	56,356	30,253	500,560
川南町	94,891	108,146	15,833	62,973	54,208	18,698	8,734	37,775	29,059	430,317
都農町	78,358	112,783	20,476	52,439	50,172	16,281	32,472	14,050	25,838	402,869
門川町	92,509	115,821	21,592	95,719	57,647	21,244	20,400	29,251	24,215	478,398
諸塚村	79,633	145,901	10,227	87,415	69,916	18,139	31,314	51,626	38,459	532,630
椎葉村	65,856	121,234	20,598	95,889	49,413	17,247	33,903	5,467	32,425	442,032
高千穂町	78,140	130,947	24,677	97,169	65,083	14,240	36,635	17,087	31,592	495,570
日之影町	67,328	158,129	27,819	107,969	91,302	20,087	32,173	43,344	31,076	579,227
五ヶ瀬町	76,293	157,789	13,115	43,221	76,088	14,456	22,503	14,577	33,652	451,694
美郷町	69,552	161,828	18,686	122,822	87,240	16,591	38,236	4,044	34,972	553,971
組合計	184,171	88,326	-----	-----	5,383	-----	4,364	69,427	754	352,425
医師国保組合	181,442	71,693	-----	-----	5,911	-----	5,625	132,073	960	397,704
歯科国保組合	185,830	98,435	-----	-----	5,062	-----	3,598	31,352	628	324,905
県合計	85,037	117,343	25,461	87,835	55,473	16,905	22,051	11,997	25,304	447,406

第7表 被保険者1人当たりの経理状況

(2) 支出の部

(単位：円)

保険者	総務費	療養給付等・ 高額療養費・高額介護合算療養費		その他 保険 給付費	後期 高齢者 支援金等	前期 高齢者 納付金等	老人 保健 拠出金	介護 納付金
		一般分	退職分					
市町村計								
平成21年度	7,653	233,195	15,690	2,787	45,049	128	2,837	17,588
平成22年度	8,393	241,067	17,833	3,106	39,303	69	626	18,800
平成23年度	7,641	246,894	20,774	3,227	44,104	131	29	20,914
平成24年度	7,645	250,605	21,605	3,118	49,931	52	2	22,750
平成25年度	7,735	262,054	20,081	3,009	52,748	53	2	24,080
宮崎市	5,817	242,886	18,899	3,179	52,886	54	2	23,349
都城市	8,230	273,706	22,592	2,873	53,467	54	2	24,295
延岡市	9,614	259,243	23,783	2,718	52,882	53	2	24,416
日南市	9,681	325,679	24,485	2,475	51,731	51	2	23,736
小林市	10,077	286,692	20,804	3,049	53,549	53	2	23,935
日向市	7,161	260,089	18,699	3,179	52,786	53	2	24,021
串間市	12,811	296,638	20,039	3,035	51,339	49	3	25,775
西都市	8,867	258,154	13,177	2,654	53,281	53	2	25,229
えびの市	10,940	284,703	28,283	2,887	52,302	51	3	24,160
三股町	10,505	258,682	25,953	3,909	51,649	52	2	22,829
高原町	3,609	307,685	19,337	2,797	51,540	50	3	26,737
国富町	7,445	251,794	10,468	2,280	51,799	51	2	25,256
綾町	9,214	236,338	17,157	4,407	52,083	53	2	24,868
高鍋町	6,716	255,282	18,548	3,394	53,120	53	2	23,935
新富町	7,808	251,852	20,678	3,326	52,636	52	2	24,817
西米良村	26,577	284,204	12,155	2,228	52,030	50	3	23,205
木城町	13,852	275,458	20,738	3,129	50,080	49	2	22,891
川南町	1,606	234,377	13,307	3,460	51,116	50	2	23,500
都農町	2,227	222,417	17,702	3,686	52,146	51	2	24,856
門川町	7,730	265,787	16,163	3,624	52,996	52	2	23,664
諸塚村	7,989	271,654	9,858	2,593	47,673	40	3	27,994
椎葉村	15,560	243,720	13,098	2,777	55,420	58	3	29,123
高千穂町	9,325	286,097	19,146	1,839	51,674	49	3	26,440
日之影町	17,969	334,477	23,342	1,713	51,860	50	3	26,274
五ヶ瀬町	13,745	258,277	14,380	2,291	53,462	53	2	29,030
美郷町	5,603	351,373	14,089	2,470	50,367	46	0	26,445
組合計	22,607	120,043	-----	4,413	51,934	51,738	2	23,894
医師国保組合	39,927	126,144	-----	3,299	52,590	9,397	2	25,792
歯科国保組合	12,080	116,335	-----	5,090	51,535	77,473	2	22,740
県合計	7,930	260,189	19,817	3,028	52,737	732	2	24,078

第7表 被保険者1人当たりの経理状況

(単位：円)

(3)収支差引額

(4)基金保有額

保険者	共同事業拠出金	保健事業費	その他の支出	支出合計	収支差引額	基金保有額
市町村計						
平成21年度	48,905	1,160	6,547	381,539	9,373	21,516
平成22年度	51,727	1,171	6,589	388,684	13,192	19,371
平成23年度	52,563	1,209	9,793	407,279	10,585	21,191
平成24年度	53,688	1,252	10,815	421,463	12,523	21,417
平成25年度	56,142	1,399	10,860	438,163	10,507	19,064
宮崎市	51,844	689	6,385	405,990	-2,141	0
都城市	61,569	1,510	7,377	455,675	171	42,200
延岡市	54,273	1,043	7,355	435,382	5,409	11,409
日南市	62,505	3,179	24,148	527,672	41,362	17,693
小林市	60,603	1,390	24,696	484,850	19,752	18,996
日向市	55,623	2,189	10,096	433,898	10,351	19,370
串間市	67,599	8,388	20,874	506,550	26,023	33,249
西都市	58,736	2,432	16,282	438,867	14,209	13,668
えびの市	60,482	1,029	6,707	471,547	33,538	21,854
三股町	53,434	1,672	3,987	432,674	46,313	29,676
高原町	63,713	1,699	10,958	488,128	5,255	9,139
国富町	51,929	1,310	9,895	412,229	30,255	7,453
綾町	50,294	799	6,552	401,767	13,030	46,971
高鍋町	52,385	291	34,003	447,729	31,690	61,152
新富町	58,581	1,384	9,014	430,150	28,091	9,762
西米良村	49,167	2,008	167,394	619,021	95,463	374,054
木城町	61,481	840	21,536	470,056	30,505	69,354
川南町	55,677	1,269	15,641	400,005	30,312	32,194
都農町	50,886	849	5,151	379,973	22,896	34,272
門川町	55,154	529	12,982	438,683	39,714	8,499
諸塚村	76,151	2,394	25,014	471,363	61,267	110,623
椎葉村	54,595	2,191	18,401	434,946	7,086	108,495
高千穂町	64,564	1,972	23,001	484,110	11,460	68,558
日之影町	63,550	2,319	7,662	529,219	50,008	112,176
五ヶ瀬町	53,650	2,119	8,089	435,098	16,595	71,477
美郷町	63,185	206	27,871	541,655	12,316	97,527
組合計	4,474	7,327	7,534	293,966	58,459	111,438
医師国保組合	5,741	11,602	7,108	281,602	116,102	227,564
歯科国保組合	3,703	4,730	7,792	301,480	23,426	40,860
県合計	55,463	1,477	10,817	436,270	11,136	20,277

科目別収支状況(市町村分)

収入

(単位：円，%)

科 目		決算額	構成率	前年度決算額	伸び率	
保 険 料 (税)	一般被保険者分	25,843,874,885	17.15	25,882,373,407	-0.15	
	退職被保険者等分	2,266,265,717	1.50	2,518,719,694	-10.02	
	計	28,110,140,602	18.66	28,401,093,101	-1.02	
国 庫 支 出 金	事務費負担金	0		0		
	療養給付費等負担金	25,581,521,572	16.98	25,266,417,995	1.25	
	高額医療費共同事業負担金	778,770,481	0.52	724,191,978	7.54	
	普通調整交付金	10,736,217,000	7.13	10,286,653,000	4.37	
	特別調整交付金	2,255,417,000	1.50	2,411,577,000	-6.48	
	特別対策費補助金	0		0		
	計	39,530,123,053	26.24	38,866,414,858	1.71	
	療養給付費交付金	8,662,834,305	5.75	9,291,512,345	-6.77	
	前期高齢者交付金	29,884,903,546	19.84	29,569,123,974	1.07	
	都道府県支出金	8,214,505,481	5.45	8,447,664,978	-2.76	
	連合会支出金	200,000	0.00	200,000	0.00	
	共同事業交付金	18,850,037,509	12.51	18,500,623,587	1.89	
繰 入 金	一 般 会 計 ・ 市 町 村 補 助	保険基盤安定	5,751,676,452	3.82	5,854,272,655	-1.75
		基準超過費用	0		4,756,475	-100.00
		職員給与費等	2,436,933,701	1.62	2,433,436,558	0.14
		出産育児一時金等	472,875,665	0.31	521,483,583	-9.32
		財政安定化支援事業	1,799,677,126	1.19	1,697,915,712	5.99
		その他	632,534,647	0.42	965,928,961	-34.52
	基金等	2,141,051,933	1.42	1,451,453,000	47.51	
	直診勘定	0		0		
	繰越金	3,771,703,731	2.50	3,176,060,413	18.75	
	その他の収入	392,027,036	0.27	372,125,700	5.35	
	合 計	150,651,224,787	100.00	149,554,065,900	0.73	
	収支差引額	3,527,870,739		4,315,514,268		
	基金等保有額	6,401,206,106		7,380,414,799		

支出

(単位：円，%)

科 目		決算額	構成率	前年度決算額	伸び率	
総 務 費		2,597,129,721	1.77	2,634,514,829	-1.42	
保 險 給 付 費	一 般 被 保 險 者 分	療養給付費	76,711,141,009	52.14	75,302,582,399	1.87
		療 養 費	715,015,282	0.49	733,454,696	-2.51
		小 計	77,426,156,291	52.63	76,036,037,095	1.83
		高額療養費	10,557,033,679	7.18	10,320,632,634	2.29
		高額介護合算療養費	7,564,176	0.01	3,190,061	137.12
		移 送 費	120,116	0.00	239,878	-49.93
		出産育児諸費	670,716,009	0.46	733,733,087	-8.59
		葬祭諸費	40,115,000	0.03	39,385,000	1.85
		育児諸費	7,770	0.00	1,680	362.50
		そ の 他	1,665,000	0.00	1,455,000	14.43
計		88,703,378,041	60.29	87,134,674,435	1.80	
付 費	退 職 被 保 険 者 分	療養給付費・療養費	5,818,423,751	3.95	6,445,895,102	-9.73
		高額療養費	923,332,212	0.63	998,939,295	-7.57
		高額介護合算療養費	861,770	0.00	529,290	62.82
		移 送 費	41,570	0.00	97,550	-57.39
		小 計	6,742,659,303	4.58	7,445,461,237	-9.44
審査支払手数料		297,814,630	0.20	299,397,577	-0.53	
計		95,743,851,974	65.08	94,879,533,249	0.91	
後期高齢者支援金等		17,711,384,435	12.04	17,206,613,949	2.93	
前期高齢者納付金等		17,780,291	0.01	17,827,026	-0.26	
老人保健拠出金		747,086	0.00	837,334	-10.78	
介護納付金		8,085,424,304	5.50	7,839,868,518	3.13	
共同事業拠出金		18,850,949,352	12.81	18,501,077,915	1.89	
保健事業費		1,270,590,023	0.86	1,223,368,503	3.86	
直診勘定繰出金		187,751,000	0.13	80,691,000	132.68	
基金等積立金		803,669,240	0.55	850,862,426	-5.55	
公 債 費		45,000,000	0.03	45,000,000	0.00	
その他の支出		1,809,076,622	1.23	1,958,356,883	-7.62	
前年度繰上充用金		0		0		
合 計		147,123,354,048	100.00	145,238,551,632	1.30	

第8表 保険税（料）の賦課徴収状況

(1) 収納状況

一般被保険者(単位：円、%)

保険者	現年度分				滞納繰越分			
	調定額	収納額	居所不明者分 調定額	収納率	調定額	収納額	居所不明者分 調定額	収納率
市町村計								
平成21年度	26,551,791,468	23,834,368,538	4,607,200	89.78	9,057,748,771	1,304,225,182	13,943,409	14.42
平成22年度	26,695,949,985	24,159,425,783	7,725,200	90.52	9,460,163,119	1,333,452,846	19,323,709	14.12
平成23年度	27,547,748,717	24,959,936,793	5,981,400	90.63	9,442,380,770	1,336,655,305	15,794,909	14.18
平成24年度	27,156,732,952	24,528,488,861	6,612,519	90.34	9,519,190,638	1,330,490,109	18,990,514	14.00
平成25年度	26,921,009,078	24,500,767,501	3,481,800	91.02	9,510,745,364	1,315,967,896	6,228,546	13.85
宮崎市	8,892,270,139	7,938,627,502	1,804,800	89.29	4,018,123,748	411,665,984	2,790,700	10.25
都城市	3,948,560,964	3,530,684,182	178,500	89.42	1,565,444,109	205,302,680	0	13.11
延岡市	2,627,670,845	2,416,959,148	108,500	91.98	758,455,903	82,558,076	178,600	10.89
日南市	1,300,939,336	1,206,860,889	0	92.77	284,566,822	55,470,065	0	19.49
小林市	1,333,996,757	1,200,336,223	0	89.98	423,068,703	67,552,070	0	15.97
日向市	1,452,087,419	1,336,942,419	0	92.07	481,177,677	69,474,873	0	14.44
串間市	572,072,180	530,472,343	0	92.73	145,859,706	27,966,615	0	19.17
西都市	1,067,535,952	1,022,332,067	0	95.77	158,011,761	64,689,783	0	40.94
えびの市	542,234,047	503,509,997	0	92.86	209,686,708	35,560,237	0	16.96
三股町	520,528,807	489,827,257	0	94.10	178,349,812	34,144,608	597,900	19.21
高原町	263,636,969	245,642,968	0	93.17	77,035,940	14,384,404	0	18.67
国富町	651,606,883	583,699,699	0	89.58	271,836,492	66,030,490	0	24.29
綾町	247,681,996	231,989,912	0	93.66	56,887,928	10,256,981	0	18.03
高鍋町	575,165,597	543,097,142	0	94.42	121,365,763	31,144,645	0	25.66
新富町	567,359,699	529,049,013	0	93.25	163,686,881	32,482,881	0	19.84
西米良村	23,239,734	23,239,734	0	100.00	0	0	0	
木城町	135,449,904	133,350,298	0	98.45	18,328,774	4,272,105	174,500	23.53
川南町	599,266,411	544,579,173	856,200	91.00	215,083,194	32,394,914	2,486,846	15.24
都農町	327,799,556	304,550,216	533,800	93.06	90,969,862	8,015,701	0	8.81
門川町	524,464,324	474,642,051	0	90.50	159,735,926	33,683,193	0	21.09
諸塚村	41,025,316	41,025,316	0	100.00	0	0	0	
椎葉村	67,557,607	66,479,407	0	98.40	5,403,467	1,751,100	0	32.41
高千穂町	296,511,994	282,193,897	0	95.17	48,571,060	13,942,572	0	28.71
日之影町	90,122,694	86,298,094	0	95.76	12,562,061	2,451,192	0	19.51
五ヶ瀬町	110,458,327	100,048,143	0	90.58	24,978,190	5,202,040	0	20.83
美郷町	141,765,621	134,330,411	0	94.76	21,554,877	5,570,687	0	25.84
組合計	822,875,475	822,875,475	0	100.00	0	0	0	
医師国保組合	306,455,000	306,455,000	0	100.00	0	0	0	
歯科国保組合	516,420,475	516,420,475	0	100.00	0	0	0	
県合計	27,743,884,553	25,323,642,976	3,481,800	91.29	9,510,745,364	1,315,967,896	6,228,546	13.85

第8表 保険税（料）の賦課徴収状況
一般被保険者(単位：円、%)

計			収納率	参考		保険者
調定額	収納額	居所不明者分 調定額		現年度分収納率		
			平成23年度	平成24年度		
35,609,540,239	25,138,593,720	18,550,609	70.63			市町村計
36,156,113,104	25,492,878,629	27,048,909	70.56			平成21年度
36,990,129,487	26,296,592,098	21,776,309	71.13			平成22年度
36,675,923,590	25,858,978,970	25,603,033	70.56			平成23年度
36,431,754,442	25,816,735,397	9,710,346	70.88			平成24年度
						平成25年度
12,910,393,887	8,350,293,486	4,595,500	64.70	88.99	88.86	宮崎市
5,514,005,073	3,735,986,862	178,500	67.76	87.88	87.57	都城市
3,386,126,748	2,499,517,224	287,100	73.82	91.59	91.64	延岡市
1,585,506,158	1,262,330,954	0	79.62	92.99	93.32	日南市
1,757,065,460	1,267,888,293	0	72.16	90.72	89.95	小林市
1,933,265,096	1,406,417,292	0	72.75	92.17	91.86	日向市
717,931,886	558,438,958	0	77.78	92.54	92.38	串間市
1,225,547,713	1,087,021,850	0	88.70	96.33	95.50	西都市
751,920,755	539,070,234	0	71.69	90.27	91.93	えびの市
698,878,619	523,971,865	597,900	75.04	90.99	91.04	三股町
340,672,909	260,027,372	0	76.33	93.35	93.38	高原町
923,443,375	649,730,189	0	70.36	89.06	87.18	国富町
304,569,924	242,246,893	0	79.54	94.85	93.71	綾町
696,531,360	574,241,787	0	82.44	93.87	94.35	高鍋町
731,046,580	561,531,894	0	76.81	93.10	92.71	新富町
23,239,734	23,239,734	0	100.00	100.00	100.00	西米良村
153,778,678	137,622,403	174,500	89.60	97.00	96.40	木城町
814,349,605	576,974,087	3,343,046	71.14	91.79	90.56	川南町
418,769,418	312,565,917	533,800	74.73	93.68	92.87	都農町
684,200,250	508,325,244	0	74.29	89.00	87.99	門川町
41,025,316	41,025,316	0	100.00	100.00	100.00	諸塚村
72,961,074	68,230,507	0	93.52	97.42	96.62	椎葉村
345,083,054	296,136,469	0	85.82	95.62	95.09	高千穂町
102,684,755	88,749,286	0	86.43	96.42	95.64	日之影町
135,436,517	105,250,183	0	77.71	92.58	88.18	五ヶ瀬町
163,320,498	139,901,098	0	85.66	94.36	95.12	美郷町
822,875,475	822,875,475	0	100.00	100.00	100.00	組合計
306,455,000	306,455,000	0	100.00	100.00	100.00	医師国保組合
516,420,475	516,420,475	0	100.00	100.00	100.00	歯科国保組合
37,254,629,917	26,639,610,872	9,710,346	71.53	90.87	90.60	県合計

第8表 保険税(料)の賦課徴収状況
退職被保険者等(単位:円、%)

保険者	現年度分				滞納繰越分			
	調定額	収納額	居所不明者分 調定額	収納率	調定額	収納額	居所不明者分 調定額	収納率
市町村計								
平成21年度	2,141,682,359	2,057,898,187	0	96.09	290,371,652	60,824,299	0	20.95
平成22年度	2,294,415,853	2,213,030,147	0	96.45	297,849,444	60,899,990	0	20.45
平成23年度	2,617,684,790	2,527,440,043	4,800	96.55	293,520,781	65,151,814	47,200	22.20
平成24年度	2,548,024,847	2,454,091,149	5,381	96.31	299,229,037	63,452,485	75,732	21.21
平成25年度	2,284,319,316	2,202,878,784	11,300	96.44	305,495,780	62,669,384	0	20.51
宮崎市	701,950,161	676,256,659	0	96.34	92,960,394	17,142,957	0	18.44
都城市	350,642,836	332,468,301	0	94.82	66,552,611	11,368,662	0	17.08
延岡市	314,934,785	306,108,964	11,300	97.20	27,231,291	4,175,159	0	15.33
日南市	145,759,364	140,155,172	0	96.16	15,820,918	4,496,019	0	28.42
小林市	94,492,243	90,535,612	0	95.81	20,930,140	3,341,950	0	15.97
日向市	127,434,081	125,703,598	0	98.64	15,980,091	3,182,497	0	19.92
串間市	47,034,620	44,775,997	0	95.20	3,529,858	1,374,915	0	38.95
西都市	50,136,648	48,552,612	0	96.84	1,917,860	1,012,130	0	52.77
えびの市	56,663,853	55,546,338	0	98.03	7,775,915	2,732,107	0	35.14
三股町	56,995,593	55,910,584	0	98.10	4,898,604	1,788,187	0	36.50
高原町	23,074,231	22,487,655	0	97.46	2,938,477	640,520	0	21.80
国富町	38,212,517	35,874,920	0	93.88	7,266,755	1,937,151	0	26.66
綾町	17,750,004	16,740,933	0	94.32	3,270,504	763,987	0	23.36
高鍋町	49,805,967	48,474,625	0	97.33	3,164,405	1,951,444	0	61.67
新富町	43,407,601	42,554,071	0	98.03	5,025,280	1,317,328	0	26.21
西米良村	1,770,466	1,770,466	0	100.00	0	0	0	
木城町	12,070,896	12,070,896	0	100.00	420,340	289,211	0	68.80
川南町	33,478,689	31,663,565	0	94.58	9,877,100	1,795,316	0	18.18
都農町	21,658,244	20,752,876	0	95.82	4,573,382	486,493	0	10.64
門川町	35,174,176	34,045,403	0	96.79	8,095,230	1,837,675	0	22.70
諸塚村	3,887,884	3,887,884	0	100.00	0	0	0	
椎葉村	4,342,493	4,342,493	0	100.00	0	0	0	
高千穂町	27,450,806	27,116,408	0	98.78	1,414,139	681,315	0	48.18
日之影町	9,198,106	9,179,706	0	99.80	416,079	167,738	0	40.31
五ヶ瀬町	8,155,973	7,282,157	0	89.29	993,452	76,310	0	7.68
美郷町	8,837,079	8,620,889	0	97.55	442,955	110,313	0	24.90
組合計	-----	-----	-----	-----	-----	-----	-----	-----
医師国保組合	-----	-----	-----	-----	-----	-----	-----	-----
歯科国保組合	-----	-----	-----	-----	-----	-----	-----	-----
県合計	2,284,319,316	2,202,878,784	11,300	96.44	305,495,780	62,669,384	0	20.51

第8表 保険税(料)の賦課徴収状況
退職被保険者等(単位:円、%)

計			収納率	参考		保険者
調定額	収納額	居所不明者分 調定額		現年度分収納率		
				平成23年度	平成24年度	
2,432,054,011	2,118,722,486	0	87.12			市町村計
2,592,265,297	2,273,930,137	0	87.72			平成21年度
2,911,205,571	2,592,591,857	52,000	89.06			平成22年度
2,847,253,884	2,517,543,634	81,113	88.42			平成23年度
2,589,815,096	2,265,548,168	11,300	87.48			平成24年度
						平成25年度
794,910,555	693,399,616	0	87.23	96.88	96.21	宮崎市
417,195,447	343,836,963	0	82.42	94.35	94.36	都城市
342,166,076	310,284,123	11,300	90.69	97.60	97.28	延岡市
161,580,282	144,651,191	0	89.52	97.06	96.91	日南市
115,422,383	93,877,562	0	81.33	95.95	95.68	小林市
143,414,172	128,886,095	0	89.87	96.70	97.42	日向市
50,564,478	46,150,912	0	91.27	97.32	95.77	串間市
52,054,508	49,564,742	0	95.22	99.23	98.56	西都市
64,439,768	58,278,445	0	90.44	95.77	96.76	えびの市
61,894,197	57,698,771	0	93.22	96.93	98.03	三股町
26,012,708	23,128,175	0	88.91	95.20	97.33	高原町
45,479,272	37,812,071	0	83.14	96.08	94.61	国富町
21,020,508	17,504,920	0	83.28	94.17	96.07	綾町
52,970,372	50,426,069	0	95.20	98.50	98.38	高鍋町
48,432,881	43,871,399	0	90.58	97.92	95.62	新富町
1,770,466	1,770,466	0	100.00	100.00	100.00	西米良村
12,491,236	12,360,107	0	98.95	98.85	98.35	木城町
43,355,789	33,458,881	0	77.17	94.04	92.61	川南町
26,231,626	21,239,369	0	80.97	96.44	96.97	都農町
43,269,406	35,883,078	0	82.93	95.93	95.31	門川町
3,887,884	3,887,884	0	100.00	100.00	100.00	諸塚村
4,342,493	4,342,493	0	100.00	100.00	100.00	椎葉村
28,864,945	27,797,723	0	96.30	97.67	98.40	高千穂町
9,614,185	9,347,444	0	97.23	98.94	99.17	日之影町
9,149,425	7,358,467	0	80.43	93.89	94.52	五ヶ瀬町
9,280,034	8,731,202	0	94.09	98.65	97.97	美郷町
-----	-----	-----	-----	-----	-----	組合計
-----	-----	-----	-----	-----	-----	医師国保組合
-----	-----	-----	-----	-----	-----	歯科国保組合
2,589,815,096	2,265,548,168	11,300	87.48	96.55	96.31	県合計

第8表 保険税(料)の賦課徴収状況
合計(単位:円、%)

保険者	現年度分				滞納繰越分			
	調定額	収納額	居所不明者分 調定額	収納率	調定額	収納額	居所不明者分 調定額	収納率
市町村計								
平成21年度	28,693,473,827	25,892,266,725	4,607,200	90.25	9,348,120,423	1,365,049,481	13,943,409	14.62
平成22年度	28,990,365,838	26,372,455,930	7,725,200	90.99	9,758,012,563	1,394,352,836	19,323,709	14.32
平成23年度	30,165,433,507	27,487,376,836	5,986,200	91.14	9,735,901,551	1,401,807,119	15,842,109	14.42
平成24年度	29,704,757,799	26,982,580,010	6,617,900	90.86	9,818,419,675	1,393,942,594	19,066,246	14.22
平成25年度	29,205,328,394	26,703,646,285	3,493,100	91.45	9,816,241,144	1,378,637,280	6,228,546	14.05
宮崎市	9,594,220,300	8,614,884,161	1,804,800	89.81	4,111,084,142	428,808,941	2,790,700	10.44
都城市	4,299,203,800	3,863,152,483	178,500	89.86	1,631,996,720	216,671,342	0	13.28
延岡市	2,942,605,630	2,723,068,112	119,800	92.54	785,687,194	86,733,235	178,600	11.04
日南市	1,446,698,700	1,347,016,061	0	93.11	300,387,740	59,966,084	0	19.96
小林市	1,428,489,000	1,290,871,835	0	90.37	443,998,843	70,894,020	0	15.97
日向市	1,579,521,500	1,462,646,017	0	92.60	497,157,768	72,657,370	0	14.61
串間市	619,106,800	575,248,340	0	92.92	149,389,564	29,341,530	0	19.64
西都市	1,117,672,600	1,070,884,679	0	95.81	159,929,621	65,701,913	0	41.08
えびの市	598,897,900	559,056,335	0	93.35	217,462,623	38,292,344	0	17.61
三股町	577,524,400	545,737,841	0	94.50	183,248,416	35,932,795	597,900	19.67
高原町	286,711,200	268,130,623	0	93.52	79,974,417	15,024,924	0	18.79
国富町	689,819,400	619,574,619	0	89.82	279,103,247	67,967,641	0	24.35
綾町	265,432,000	248,730,845	0	93.71	60,158,432	11,020,968	0	18.32
高鍋町	624,971,564	591,571,767	0	94.66	124,530,168	33,096,089	0	26.58
新富町	610,767,300	571,603,084	0	93.59	168,712,161	33,800,209	0	20.03
西米良村	25,010,200	25,010,200	0	100.00	0	0	0	
木城町	147,520,800	145,421,194	0	98.58	18,749,114	4,561,316	174,500	24.56
川南町	632,745,100	576,242,738	856,200	91.19	224,960,294	34,190,230	2,486,846	15.37
都農町	349,457,800	325,303,092	533,800	93.23	95,543,244	8,502,194	0	8.90
門川町	559,638,500	508,687,454	0	90.90	167,831,156	35,520,868	0	21.16
諸塚村	44,913,200	44,913,200	0	100.00	0	0	0	
椎葉村	71,900,100	70,821,900	0	98.50	5,403,467	1,751,100	0	32.41
高千穂町	323,962,800	309,310,305	0	95.48	49,985,199	14,623,887	0	29.26
日之影町	99,320,800	95,477,800	0	96.13	12,978,140	2,618,930	0	20.18
五ヶ瀬町	118,614,300	107,330,300	0	90.49	25,971,642	5,278,350	0	20.32
美郷町	150,602,700	142,951,300	0	94.92	21,997,832	5,681,000	0	25.83
組合計	822,875,475	822,875,475	0	100.00	0	0	0	
医師国保組合	306,455,000	306,455,000	0	100.00	0	0	0	
歯科国保組合	516,420,475	516,420,475	0	100.00	0	0	0	
県合計	30,028,203,869	27,526,521,760	3,493,100	91.68	9,816,241,144	1,378,637,280	6,228,546	14.05

第8表 保険税（料）の賦課徴収状況
合計(単位：円、%)

計			収納率	参考 現年度分収納率		保険者
調定額	収納額	居所不明者分 調定額		平成23年度	平成24年度	
38,041,594,250	27,257,316,206	18,550,609	71.69			市町村計
38,748,378,401	27,766,808,766	27,048,909	71.71			平成21年度
39,901,335,058	28,889,183,955	21,828,309	72.44			平成22年度
39,523,177,474	28,376,522,604	25,684,146	71.84			平成23年度
39,021,569,538	28,082,283,565	9,721,646	71.98			平成24年度
						平成25年度
13,705,304,442	9,043,693,102	4,595,500	66.01	89.64	89.46	宮崎市
5,931,200,520	4,079,823,825	178,500	68.79	88.49	88.16	都城市
3,728,292,824	2,809,801,347	298,400	75.37	92.32	92.31	延岡市
1,747,086,440	1,406,982,145	0	80.53	93.45	93.70	日南市
1,872,487,843	1,361,765,855	0	72.72	91.09	90.37	小林市
2,076,679,268	1,535,303,387	0	73.93	92.51	92.38	日向市
768,496,364	604,589,870	0	78.67	92.87	92.62	串間市
1,277,602,221	1,136,586,592	0	88.96	96.47	95.66	西都市
816,360,523	597,348,679	0	73.17	90.75	92.40	えびの市
760,772,816	581,670,636	597,900	76.52	91.68	91.84	三股町
366,685,617	283,155,547	0	77.22	93.53	93.77	高原町
968,922,647	687,542,260	0	70.96	89.57	87.65	国富町
325,590,432	259,751,813	0	79.78	94.80	93.89	綾町
749,501,732	624,667,856	0	83.34	94.27	94.70	高鍋町
779,479,461	605,403,293	0	77.67	93.46	92.95	新富町
25,010,200	25,010,200	0	100.00	100.00	100.00	西米良村
166,269,914	149,982,510	174,500	90.30	97.13	96.58	木城町
857,705,394	610,432,968	3,343,046	71.45	91.94	90.67	川南町
445,001,044	333,805,286	533,800	75.10	93.88	93.16	都農町
727,469,656	544,208,322	0	74.81	89.55	88.53	門川町
44,913,200	44,913,200	0	100.00	100.00	100.00	諸塚村
77,303,567	72,573,000	0	93.88	97.56	96.80	椎葉村
373,947,999	323,934,192	0	86.63	95.78	95.37	高千穂町
112,298,940	98,096,730	0	87.35	96.63	95.98	日之影町
144,585,942	112,608,650	0	77.88	92.68	88.56	五ヶ瀬町
172,600,532	148,632,300	0	86.11	94.71	95.36	美郷町
822,875,475	822,875,475	0	100.00	100.00	100.00	組合計
306,455,000	306,455,000	0	100.00	100.00	100.00	医師国保組合
516,420,475	516,420,475	0	100.00	100.00	100.00	歯科国保組合
39,844,445,013	28,905,159,040	9,721,646	72.56	91.35	91.08	県合計

第8表 保険税（料）の賦課徴収状況

(2)賦課状況

保険者	医療分					後期分				
	税率				賦課限度額 (千円)	税率				賦課限度額 (千円)
	所得割 (%)	資産割 (%)	均等割 (円)	平等割 (円)		所得割 (%)	資産割 (%)	均等割 (円)	平等割 (円)	
宮崎市	8.70		23,400	23,000	510	2.10		6,100	6,500	140
都城市	11.40	21.60	26,300	25,600	510	2.05	4.30	5,000	4,800	140
延岡市	7.75	15.50	21,000	21,000	510	2.10	3.00	5,000	6,000	140
日南市	9.70	22.00	25,800	20,100	510	2.50	5.60	6,800	5,000	140
小林市	9.60	11.58	23,300	23,100	510	2.86	2.89	7,000	7,300	140
日向市	8.60	11.00	21,600	21,600	510	3.10	5.00	7,500	7,400	140
串間市	9.80	32.70	27,000	25,000	510	2.20	7.90	6,300	6,000	140
西都市	7.05	20.00	22,000	22,000	510	3.73	5.00	7,800	7,500	140
えびの市	8.68	24.34	21,800	21,400	510	2.30	8.76	6,200	6,100	140
三股町	8.25	24.50	23,300	18,000	510	3.50	8.50	9,100	7,000	140
高原町	8.08	27.04	23,151	17,657	510	1.53	5.25	4,555	3,474	140
国富町	6.74	23.90	23,200	18,100	510	3.48	12.05	11,700	9,100	140
綾町	6.57	31.35	20,900	18,900	510	3.48	14.90	9,200	8,300	140
高鍋町	8.90		24,000	24,000	510	3.90		9,600	9,600	140
新富町	8.40	15.00	24,800	25,300	510	3.50	2.70	9,400	9,400	140
西米良村	7.39	25.08	17,500	17,500	510	1.32	3.89	2,900	4,000	140
木城町	6.10	30.00	21,000	17,000	510	2.80	13.50	8,500	7,000	140
川南町	7.29	28.00	25,400	24,000	510	5.25	10.20	11,900	11,000	140
都農町	6.10	37.50	22,100	19,000	510	2.60	14.40	8,300	7,100	140
門川町	11.00		31,500	28,000	510	2.20		6,800	5,800	140
諸塚村	6.17	23.75	16,400	14,400	510	4.96	19.07	11,400	10,000	140
椎葉村	6.98	26.00	18,000	17,500	510	2.50	6.00	6,000	5,500	140
高千穂町	7.30	21.00	18,200	20,800	510	2.30	6.00	5,300	6,500	140
日之影町	7.13	23.00	19,200	21,600	510	2.97	7.10	5,700	7,600	140
五ヶ瀬町	7.50	23.00	18,000	20,000	510	3.50	9.00	6,500	8,000	140
美郷町	6.75	32.84	18,000	15,700	510	2.56	12.94	6,300	5,100	140
市町村平均 (単純平均)	8.00	23.35	22,322	20,835		2.93	8.11	7,450	7,035	
(加重平均)	8.79	19.49	23,771	21,586		2.50	5.39	6,624	6,188	

第8表 保険税（料）の賦課徴収状況

(2)賦課状況

介 護 分					賦課限度額 (千円)	保険者
税 率						
所得割 (%)	資産割 (%)	均等割 (円)	平等割 (円)			
2.10		9,000	6,200	120	宮崎市	
3.20	5.50	9,800	6,800	120	都城市	
2.80		12,000		120	延岡市	
2.80	6.80	9,200	5,000	120	日南市	
2.14	3.00	7,600	6,100	120	小林市	
2.90	6.20	8,900	7,200	120	日向市	
2.50	9.50	8,800	6,100	120	串間市	
3.22	5.00	9,000	7,000	120	西都市	
2.25	7.57	8,500	6,100	120	えびの市	
2.30	7.50	8,300	4,600	120	三股町	
1.90	3.74	8,948	4,527	120	高原町	
2.76	12.30	13,500	7,700	120	国富町	
2.71	13.40	10,100	6,300	120	綾町	
2.20		14,000		120	高鍋町	
2.60	5.10	10,500	8,500	120	新富町	
2.07	5.30	5,700	6,500	120	西米良村	
2.20	10.80	8,600	5,600	120	木城町	
1.76	7.02	9,000	6,800	120	川南町	
1.50	10.50	7,700	4,400	120	都農町	
3.10		12,000	8,500	120	門川町	
2.73	14.15	10,000	5,800	120	諸塚村	
2.38	2.00	6,500	6,000	120	椎葉村	
2.70	7.70	8,600	6,600	120	高千穂町	
3.54	9.00	9,500	9,600	120	日之影町	
3.30	7.80	8,000	7,100	120	五ヶ瀬町	
2.01	13.35	7,900	4,500	120	美郷町	
2.53	7.87	9,294	6,397		市町村平均 (単純平均)	
2.44	6.01	9,442	5,383		(加重平均)	

第8表 保険税(料)の賦課徴収状況

(3) 1世帯(被保険者)当たり保険税(料)

保険者	保険税(料)		被保険者数 (人)	保険税(料)の調定額(円)			
	現年度分調定額 (円)	世帯数 (世帯)		一世帯 当たり	被保険者1人当たり		
					計	一般分	退職等分
市町村計							
平成21年度	28,693,473,827	201,202	362,281	142,610	79,202	77,319	113,467
平成22年度	28,990,365,838	200,380	357,632	144,677	81,062	79,342	108,401
平成23年度	30,165,433,507	199,175	352,022	151,452	85,692	83,834	111,757
平成24年度	29,704,757,799	197,056	344,606	150,743	86,199	84,600	107,944
平成25年度	29,205,328,394	194,338	335,773	150,281	86,979	85,644	106,565
宮崎市	9,594,220,300	66,091	112,482	145,167	85,296	84,206	102,028
都城市	4,299,203,800	27,595	46,877	155,796	91,712	90,561	107,034
延岡市	2,942,605,630	22,243	37,694	132,294	78,066	75,649	106,433
日南市	1,446,698,700	9,911	16,151	145,969	89,573	87,002	121,669
小林市	1,428,489,000	9,199	16,210	155,287	88,124	87,189	103,838
日向市	1,579,521,500	10,613	17,966	148,829	87,917	86,357	110,716
串間市	619,106,800	3,877	6,863	159,687	90,209	87,822	134,770
西都市	1,117,672,600	6,311	11,886	177,099	94,033	93,586	104,669
えびの市	598,897,900	4,328	7,388	138,378	81,064	79,623	98,034
三股町	577,524,400	3,792	6,667	152,301	86,624	84,804	107,742
高原町	286,711,200	2,021	3,419	141,866	83,858	83,140	93,041
国富町	689,819,400	3,974	7,239	173,583	95,292	94,190	119,042
綾町	265,432,000	1,524	2,885	174,168	92,004	90,494	119,932
高鍋町	624,971,564	3,791	6,611	164,857	94,535	93,371	110,435
新富町	610,767,300	3,004	5,741	203,318	106,387	105,242	124,022
西米良村	25,010,200	240	389	104,209	64,294	62,810	93,182
木城町	147,520,800	993	1,847	148,561	79,870	78,159	105,885
川南町	632,745,100	3,257	6,433	194,272	98,359	97,363	120,427
都農町	349,457,800	2,235	4,260	156,357	82,032	81,684	87,685
門川町	559,638,500	3,287	5,883	170,258	95,128	93,956	116,858
諸塚村	44,913,200	316	564	142,130	79,633	77,115	121,496
椎葉村	71,900,100	612	1,102	117,484	65,245	64,525	78,954
高千穂町	323,962,800	2,318	4,146	139,760	78,139	76,777	96,658
日之影町	99,320,800	821	1,457	120,975	68,168	66,169	96,822
五ヶ瀬町	118,614,300	725	1,476	163,606	80,362	79,125	101,950
美郷町	150,602,700	1,260	2,137	119,526	70,474	69,732	84,972
組合計	822,875,475	2,177	4,468	377,986	184,171	184,171	-----
医師国保組合	306,455,000	584	1,689	524,752	181,442	181,442	-----
歯科国保組合	516,420,475	1,593	2,779	324,181	185,830	185,830	-----
県合計	30,028,203,869	196,515	340,241	152,804	88,256	87,025	106,565

第9表 高額医療費共同事業の状況

(単位：円)

保険者	交付 件数	80万円以上の医療費(※1)	控除額	対象額	申請額	交付額	拠出金額
		対象費用額					
市町村計							
平成21年度	11,005	15,013,802,222	8,988,800,000	6,025,002,222	3,554,751,154	2,365,735,194	2,365,735,193
平成22年度	11,954	16,463,050,468	9,729,600,000	6,733,450,468	3,972,735,629	2,789,058,428	2,789,058,429
平成23年度	12,669	17,482,337,904	10,323,200,000	7,159,137,904	4,223,891,223	2,893,040,268	2,893,040,268
平成24年度	12,956	17,793,789,166	10,511,200,000	7,282,589,166	4,296,727,462	2,896,767,946	2,896,767,947
平成25年度	13,514	18,575,525,712	10,964,000,000	7,611,525,712	4,490,800,017	3,115,081,959	3,115,081,958
宮崎市	4,297	5,839,090,132	3,477,600,000	2,361,490,132	1,393,279,173	985,163,876	1,022,427,395
都城市	1,937	2,718,974,762	1,584,000,000	1,134,974,762	669,635,103	433,800,360	504,923,357
延岡市	1,536	2,113,796,158	1,245,600,000	868,196,158	512,235,726	350,999,913	315,219,022
日南市	817	1,114,179,700	664,800,000	449,379,700	265,134,016	186,976,137	158,331,120
小林市	692	939,860,638	560,800,000	379,060,638	223,645,771	145,786,581	142,976,815
日向市	702	935,539,320	560,800,000	374,739,320	221,096,194	157,582,323	151,741,972
串間市	268	356,730,368	220,000,000	136,730,368	80,670,911	58,781,397	65,533,055
西都市	492	660,752,608	400,000,000	260,752,608	153,844,033	102,610,409	116,237,252
えびの市	271	369,264,426	223,200,000	146,064,426	86,178,006	61,496,210	75,379,317
三股町	276	393,029,318	223,200,000	169,829,318	100,199,293	73,418,025	65,096,586
高原町	168	229,579,634	133,600,000	95,979,634	56,627,978	43,263,605	36,224,646
国富町	306	429,381,152	249,600,000	179,781,152	106,070,871	80,381,997	61,416,196
綾町	118	169,929,372	94,400,000	75,529,372	44,562,322	34,894,305	27,414,136
高鍋町	262	366,123,146	212,800,000	153,323,146	90,460,651	54,735,099	59,969,152
新富町	204	300,906,834	166,400,000	134,506,834	79,359,027	47,767,511	64,767,505
西米良村	18	29,394,952	14,400,000	14,994,952	8,847,018	7,677,289	1,889,334
木城町	98	134,810,858	81,600,000	53,210,858	31,394,401	19,023,864	28,506,817
川南町	241	314,625,186	198,400,000	116,225,186	68,572,855	49,304,749	61,614,600
都農町	132	188,393,718	106,400,000	81,993,718	48,376,287	39,095,036	33,374,178
門川町	244	337,413,088	194,400,000	143,013,088	84,377,716	66,529,999	43,828,238
諸塚村	22	28,512,354	17,600,000	10,912,354	6,438,284	4,583,279	6,893,715
椎葉村	36	50,092,424	28,800,000	21,292,424	12,562,523	6,477,744	7,444,573
高千穂町	140	201,056,650	112,800,000	88,256,650	52,071,416	31,043,686	32,733,438
日之影町	71	98,310,666	58,400,000	39,910,666	23,547,288	18,852,800	6,940,833
五ヶ瀬町	47	68,889,324	38,400,000	30,489,324	17,988,695	17,223,239	8,390,964
美郷町	119	186,888,924	96,000,000	90,888,924	53,624,459	37,612,526	15,807,742
合計	13,514	18,575,525,712	10,964,000,000	7,611,525,712	4,490,800,017	3,115,081,959	3,115,081,958

※1 平成14年度以前は80万円以上、平成15年度～17年度は70万円以上、平成18年度以降は80万円以上の医療費

第10表 保険財政共同安定化事業の状況

(単位：円)

保険者	交付 件数	30万～80万円医療費	控除額	対象額	申請額	交付額	拠出金額
		対象費用額					
市町村計							
平成21年度	80,814	46,702,116,382	12,594,282,222	34,107,834,160	20,123,621,989	15,344,739,345	15,344,739,345
平成22年度	82,088	48,432,292,645	13,388,090,468	35,044,202,177	20,676,079,129	15,709,378,721	15,709,378,721
平成23年度	82,189	49,278,922,535	13,822,417,904	35,456,504,631	20,919,337,576	15,609,400,654	15,609,400,655
平成24年度	81,803	49,363,854,734	13,887,389,166	35,476,465,568	20,931,114,521	15,603,384,267	15,603,384,268
平成25年度	82,029	49,952,473,064	14,218,725,712	35,733,747,352	21,082,910,776	15,734,955,550	15,734,955,547
宮崎市	22,381	14,215,750,453	4,162,770,132	10,052,980,321	5,931,258,383	4,520,828,786	4,809,066,064
都城市	12,965	7,667,091,636	2,182,014,762	5,485,076,874	3,236,195,350	2,367,238,275	2,381,238,448
延岡市	9,655	5,747,067,423	1,643,556,158	4,103,511,265	2,421,071,640	1,752,536,154	1,730,534,909
日南市	5,360	3,318,923,901	882,179,700	2,436,744,201	1,437,679,072	1,076,103,747	851,183,351
小林市	4,502	2,661,391,740	742,420,638	1,918,971,102	1,132,192,945	801,807,752	839,390,324
日向市	4,674	2,709,163,164	750,579,320	1,958,583,844	1,155,564,461	847,329,081	847,570,731
串間市	2,376	1,312,096,700	328,090,368	984,006,332	580,563,729	455,378,148	398,396,626
西都市	2,848	1,763,066,929	490,352,608	1,272,714,321	750,901,442	570,677,849	581,901,542
えびの市	1,987	1,137,973,428	306,464,426	831,509,002	490,590,305	367,323,611	371,463,981
三股町	1,608	1,004,700,042	299,749,318	704,950,724	415,920,922	299,021,743	290,519,174
高原町	1,059	632,615,432	180,859,634	451,755,798	266,535,913	209,300,749	181,609,451
国富町	1,542	989,276,380	304,101,152	685,175,228	404,253,378	315,680,216	314,496,131
綾町	572	389,132,214	121,929,372	267,202,842	157,649,672	120,435,407	117,412,872
高鍋町	1,406	914,660,452	266,603,146	648,057,306	382,353,805	263,958,762	286,348,004
新富町	1,264	794,879,668	236,026,834	558,852,834	329,723,168	242,458,245	271,544,891
西米良村	95	61,867,518	22,754,952	39,112,566	23,076,407	17,757,444	17,236,660
木城町	404	276,627,520	85,690,858	190,936,662	112,652,626	80,770,762	85,049,170
川南町	1,308	851,171,648	221,825,186	629,346,462	371,314,408	299,414,157	296,556,030
都農町	810	504,254,242	147,353,718	356,900,524	210,571,303	174,636,240	183,401,361
門川町	1,472	890,765,322	260,613,088	630,152,234	371,789,810	272,605,505	280,645,049
諸塚村	170	96,244,496	24,512,354	71,732,142	42,321,959	34,849,228	36,055,249
椎葉村	252	154,779,310	41,452,424	113,326,886	66,862,857	47,975,833	52,718,641
高千穂町	1,455	778,001,468	205,056,650	572,944,818	338,037,435	238,791,132	234,949,569
日之影町	633	347,201,364	91,270,666	255,930,698	150,999,104	114,174,942	85,651,287
五ヶ瀬町	447	247,750,340	66,489,324	181,261,016	106,943,993	95,082,114	70,796,790
美郷町	784	486,020,274	154,008,924	332,011,350	195,886,689	148,819,668	119,219,242
合計	82,029	49,952,473,064	14,218,725,712	35,733,747,352	21,082,910,776	15,734,955,550	15,734,955,547

※ 平成18年10月から実施

(1) 医療保険のあらまし

制度名	保険者 (平成25年3月末)		加入者数(千人) (平成25年3月末) 内訳 〔 本人 家族	保険給付 医療給付			
	一部負担	高額療養費		入院時 食事療養費	入院時 生活療養費		
健康 保 険	一般被 用者	協会 けんぽ	35,103 〔 19,871 15,232	70歳以上75歳未満 2割※ (現役並み所得者 3割) ※平成26年4月以 降に新たに70歳に なる者 2割 同年3月末までに 既に70歳に達して いる者 1割	一部負担額が以下の限度額を超えた場合、その超えた額が申請 により払い戻される。 【自己負担限度額】 ・70歳未満の者 (低所得者) 35,400円 (一般) 80,100円+(医療費-267,000円)×1% (上位所得者) 150,000円+(医療費-500,000円)×1% ・70歳以上75歳未満の者 (低所得者Ⅰ) 15,000円 外来(個人ごと) 8,000円 (低所得者Ⅱ) 24,600円 外来(個人ごと) 8,000円 (一般※) 44,400円 外来(個人ごと) 12,000円 (現役並み所得者) 80,100円+(医療費-267,000円)×1% 外来(個人ごと) 44,400円 【世帯合算基準額】 70歳未満の者については、同一月に21,000円以上の負担が複 数の場合は、これを合算して支給 【多数該当世帯の負担軽減】 12月間に3回以上該当の場合、4回目からの自己負担限度額 ・70歳未満の者 (低所得者) 24,600円 (一般) 44,400円 (上位所得者) 83,400円 【長期高額疾病患者の負担軽減】 血友病、人工透析を行う慢性腎不全の患者等の自己負担限度 額は月10,000円 (但し、上位所得者で人工透析を行う70歳未満の患者の自己負 担限度額は月20,000円) 【高額医療・高額介護合算制度】 1年間(毎年8月～翌年7月)の医療保険と介護保険における自 己負担の合算額が著しく高額になる場合に負担を軽減する。	(食事療養標準 負担額) ・一般 1食 260円 ・低所得者Ⅱ 90日目まで 1食 210円 91日目から 1食 160円 ・低所得者Ⅰ 1食 100円	(生活療養標準 負担額) ・一般(Ⅰ) 1食 460円 +1日 320円 ・一般(Ⅱ) 1食 420円 +1日 320円 ・低所得者Ⅱ 1食 210円 +1日 320円 ・低所得者Ⅰ 1食 130円 +1日 320円 ※療養病床に入院 する65歳以上の方 が対象 ※難病等の入院医 療の必要性の高い 患者の負担は食事 療養標準負担額と 同額
		組合	健康保険組合 1,431				
	健康保険法 第3条第2項 被保険者	全国健康保険 協会	19 〔 13 6				
	船員保険	全国健康保険 協会	129 〔 58 71				
各 種 共 済	国家公務員	20共済組合	計 37,678 市町村 34,658 国保組合 3,020				
	地方公務員等	64共済組合					9,000 〔 4,501 4,499
	私学教職員	1事業団					
国民 健康 保 険	農業者 自営業者等	市町村 1,717	計 37,678 市町村 34,658 国保組合 3,020				
		国保組合 164					
	被用者保 険の退職者	市町村 1,717					

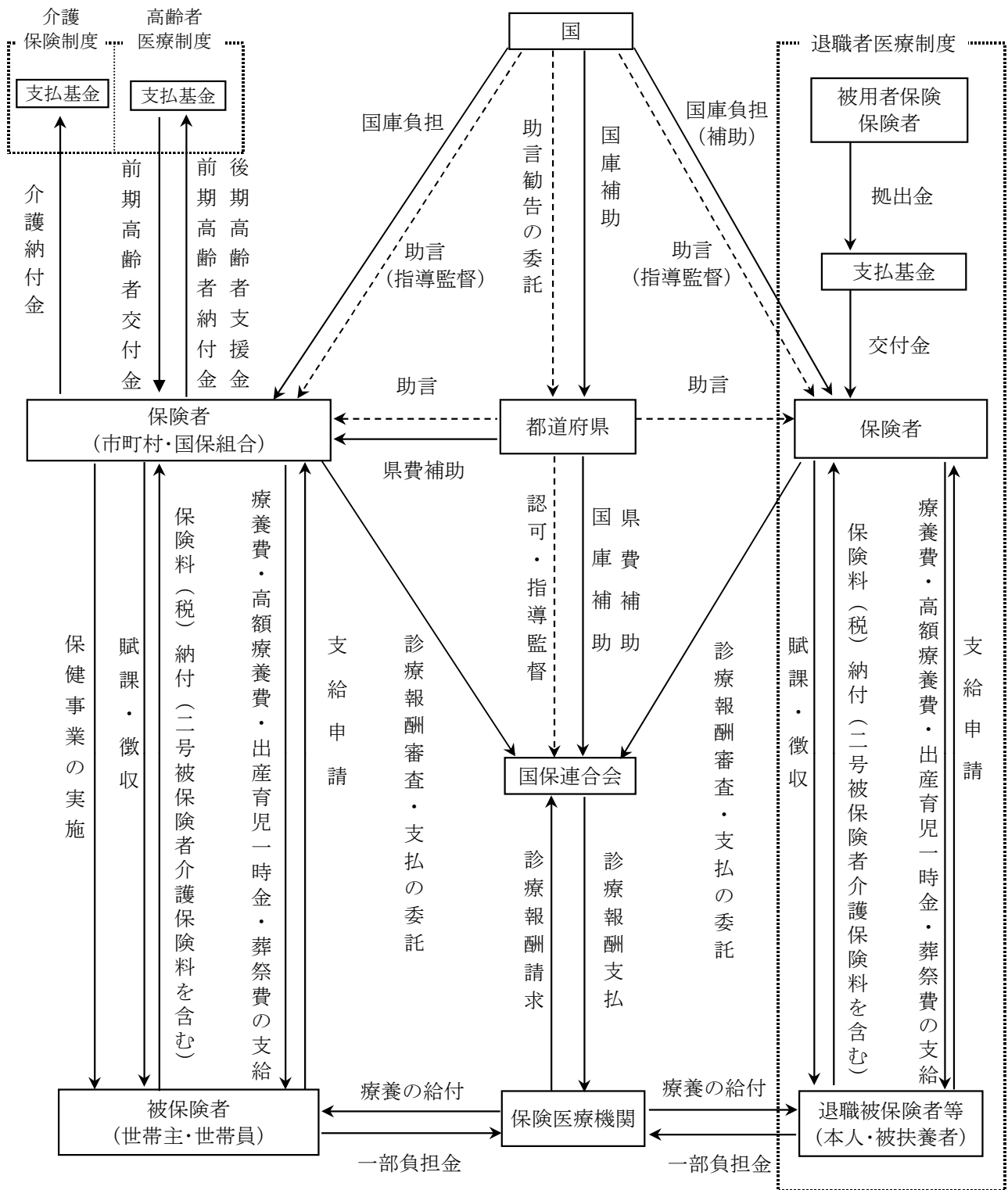
後期高齢者 医療制度	[運営主体] 後期高齢者 医療広域連合 47	15,168	1割 (現役並み所得者 3割)	世帯で以下の一部負担額を超えた場合、その超えた額が申請 により払い戻される。 【自己負担限度額】 (低所得者Ⅰ) 15,000円 外来(個人ごと)8,000円 (低所得者Ⅱ) 24,600円 外来(個人ごと)8,000円 (一般) 44,400円 外来(個人ごと)12,000円 (多数該当の場合) 44,400円 (現役並み所得者) 80,100円+(医療費-267,000円)×1% 外来(個人ごと)44,400円	同上	同上 但し、老齢福祉 年金受給者 1食 100円 +1日 0円
---------------	---------------------------------	--------	-----------------------	---	----	---

制度名	保険給付		財 源		
	現金給付	保険料率	国庫負担・補助		
健康 保 険	一般被 用者	協会 けんぽ	・傷病手当金 ・出産育児一時金等	10.00%	給付費等の16.4%
		組合	同上 (附加給付あり)	各健康保険組合に よって異なる	定額(予算補助)
	健康保険法 第3条第2項 被保険者	・傷病手当金 ・出産育児一時金等	1級日額 390円 11級 3,230円	給付費等の16.4%	
船員保険	同上	9.60%	定額		
各 種 共 済	国家公務員	同上 (附加給付 あり)	-	なし	
	地方公務員等				
	私学教職員				
国民 健康 保 険	農業者 自営業者等	・出産育児一時金	世帯毎に応益割(定額) と応能割(負担能力に 応じて)を賦課	(市町村) 給付費等の41% (国保組合) 給付費等の47%	
	被用者保 険の退職者	・葬祭費	保険者によって賦課 算定方式は多少異なる	なし	
後期高齢者 医療制度	・葬祭費等	各広域連合によって定 めた被保険者均等割額 と所得割率によって算 定されている	・保険料 10% ・支援金 約40% ・公費 約50%		

- 注) 1. 後期高齢者医療制度の被保険者は、75歳以上の者及び65歳以上75歳未満の者で一定の障害にある旨の広域連合の認定を受けた者。
2. 現役並み所得者は、課税所得145万円(月収28万円以上)及び高齢者複数世帯520万円以上若しくは高齢者単身世帯383万円以上の収入がある者。上位所得者は、月収53万円以上(国民健康保険においては年間所得600万円超)の者。低所得者Ⅱは、市町村民税非課税世帯に属する者。低所得者Ⅰは、年収収入80万円以下の者。
3. 国保組合の定率国庫補助については、健保の適用除外承認を受けて、平成9年9月1日以降新規に加入する者及びその家族については協会けんぽとする。
4. 加入者数は健康保険のみ速報値である。また、四捨五入により合計と内訳の和とが一致しない場合がある。
5. 全国健康保険協会(一般被用者及び健康保険法第3条第2項被保険者)に対する国庫補助率は、平成22年7月から平成24年度までは、給付費の16.4%

参考：平成26年版厚生労働白書

◇国民健康保険制度の仕組み



【一部負担金負担割合】

本人・家族	3割
未就学児	2割
70歳以上	2割(※)
(現役並み所得者は3割)	
※平成26年3月末までに既に70歳に達している者は1割。	

-----> 助言・指導監督の流れ
 —————> その他実務の流れ

(2) 県内各保険別事業実績

(単位：人、件、千円)

年度	健康保険					
	政府管掌					
	事業所数	被保険者数	被扶養者数	収納済保険料	保険給付	
件数					金額	
H21	15,326	212,589	169,168	58,326,263	4,088,829	47,612,279
H22	15,067	213,724	168,697	67,525,372	4,224,311	49,786,090
H23	14,972	215,177	169,017	69,367,280	4,285,155	50,652,547
H24	15,188	216,331	168,470	73,511,757	4,344,242	51,963,778
H25	15,601	219,215	168,570	75,014,627	4,448,612	53,214,589

年度	船員保険						健康保険法第3条の2被保険者健康保険			
	船舶所有者	被保険者数	被扶養者数	収納済保険料	保険給付		被保険者数	収納済保険料	保険給付	
					件数	金額			件数	金額
H21	126	1,304	1,485	593,448	38,563	598,794	19	0	251	1,803
H22	125	1,340	—	378,061	—	—	1	0	5	27
H23	117	1,313	—	416,004	—	—	1	0	0	0
H24	116	1,244	—	426,295	—	—	12	0	0	0
H25	111	1,196	—	411,294	—	—	1	0	0	0

- 注 1) 各年度の事業所数及び被保険者数は各年度末現在。(任意継続被保険者を含んだ数)
 ただし、船員保険の「H21」の被扶養者数及び保険給付の数値は平成21年12月末の数値。
- 2) 保険給付については、付加給付を含む。

年度	国民健康保険(市町村分)				
	保険者数	被保険者数	収納済保険税	保険者負担分	
				件数	金額
H21	26	362,281	27,257,316	5,170,845	79,926,710
H22	26	357,632	27,766,809	5,212,674	81,751,983
H23	26	352,022	28,889,184	5,243,511	83,060,269
H24	26	344,606	28,376,523	5,229,484	82,312,745
H25	26	335,773	28,082,284	5,214,582	83,068,086

(3) 市町村別高齢化状況（平成25年10月1日現在）

（単位：人、％）

市町村名	総数	65歳以上人口		75歳以上人口		65歳以上人口割合の推移			
		実数	高齢化率	実数	後期 高齢化率	25年	24年	23年	22年
宮崎市	402,572	93,866	23.32	46,754	11.61	23.32	22.31	21.43	21.22
都城市	167,300	45,893	27.43	25,437	15.20	27.43	26.61	26.01	26.08
延岡市	128,305	37,324	29.09	20,611	16.06	29.09	28.05	27.27	27.47
日南市	55,482	18,322	33.02	10,313	18.59	33.02	31.98	31.15	31.22
小林市	47,365	15,068	31.81	8,729	18.43	31.81	30.90	30.21	30.56
日向市	62,225	16,745	26.91	8,773	14.10	26.91	25.91	24.86	24.86
串間市	19,497	7,180	36.83	4,497	23.07	36.83	36.20	35.51	35.85
西都市	31,507	10,035	31.85	5,679	18.02	31.85	30.63	29.63	29.58
えびの市	20,415	7,443	36.46	4,504	22.06	36.46	35.50	34.59	34.77
三股町	25,340	6,044	23.85	3,220	12.71	23.85	23.29	22.80	22.75
高原町	9,625	3,389	35.21	2,085	21.66	35.21	34.01	33.54	33.69
国富町	20,173	6,113	30.30	3,407	16.89	30.30	29.15	27.99	27.94
綾町	7,275	2,261	31.08	1,207	16.59	31.08	29.87	28.79	28.74
高鍋町	21,624	5,864	27.12	3,027	14.00	27.12	26.09	25.17	25.18
新富町	17,835	4,429	24.83	2,224	12.47	24.83	23.83	22.80	22.73
西米良村	1,199	505	42.12	314	26.19	42.12	41.10	41.37	41.87
木城町	5,161	1,645	31.87	930	18.02	31.87	30.57	29.98	29.40
川南町	16,588	4,755	28.67	2,570	15.49	28.67	27.54	26.63	26.73
都農町	10,583	3,462	32.71	1,895	17.91	32.71	31.34	30.03	29.79
門川町	18,491	5,238	28.33	2,724	14.73	28.33	27.31	26.63	26.49
諸塚村	1,790	719	40.17	454	25.36	40.17	38.76	37.72	39.98
椎葉村	2,937	1,156	39.36	755	25.71	39.36	38.73	38.30	38.62
高千穂町	13,024	4,794	36.81	3,010	23.11	36.81	35.71	34.86	34.85
日之影町	4,158	1,733	41.68	1,102	26.50	41.68	41.12	40.99	41.26
五ヶ瀬町	4,129	1,470	35.60	940	22.77	35.60	34.35	33.62	34.01
美郷町	5,850	2,631	44.97	1,681	28.74	44.97	43.76	43.07	43.55
県計	1,120,450	308,084	27.50	166,842	14.89	27.50	26.54	25.75	25.76

(注) 総数には年齢不詳を含む。

資料：総務省統計局「国勢調査」及び宮崎県統計調査課「宮崎県の推計人口」（各年10月1日現在）

高齢化率が高い市町村→美郷町(44.97%) 西米良村(42.12%) 日之影町(41.68%)

高齢化率が低い市町村→宮崎市(23.32%) 三股町(23.85%) 新富町(24.83%)

高齢化率が20%以上の市町村→26市町村(24年度26市町村 23年度26市町村)

高齢化率が30%以上の市町村→17市町村(24年度15市町村 23年度13市町村)

後期高齢化率が10%以上の市町村→26市町村(24年度26市町村 23年度26市町村)

平成 25 年度国民健康保険事業状況

平成 27 年 3 月発行

宮 崎 県

宮崎県国民健康保険団体連合会