

平成 26 年度

国民健康保険事業状況

宮 崎 県

宮崎県国民健康保険団体連合会

目 次

用語解説	1
国民健康保険事業概要	
1 一般状況	9
2 保険給付状況	
(1) 医療費及び医療給付費	9
(2) 医療費の負担区分	10
(3) 高額療養費	11
3 診療状況	
(1) 被保険者100人当たり受診件数	11
(2) 1件当たり診療費	12
(3) 1件当たり日数	12
(4) 1日当たり診療費	13
(5) 1人当たり診療費	13
(6) 1人当たり医療費(療養諸費)	14
4 収支状況	14
5 保険税の状況	15
6 保険税軽減世帯の状況	15
7 高額医療費共同事業の状況	16
8 保険財政共同安定化事業の状況	17
地図	
1人当たり医療費	19
1人当たり保険税調定額	21
統計表 国民健康保険	
第1表 一般状況	23
第2表 保険給付の状況	
(1) 一般被保険者	24
(2) 退職被保険者等	27
(3) 合計	30
第3表 医療給付(診療費)諸率	
(1) 一般被保険者	33
(2) 退職被保険者等	35
(3) 合計	37

国民健康保険医療給付の状況(市町村分)	40
第4表 保険者別1人当たり医療費の比較	42
第5表 高額療養費の支給状況	
(1) 一般被保険者	43
(2) 退職被保険者等	45
(3) 合計	47
第6表 経理状況	
(1) 収入の部	49
(2) 支出の部	51
(3) 収支差引額	53
(4) 基金保有額	53
第7表 被保険者1人当たりの経理状況	
(1) 収入の部	54
(2) 支出の部	55
(3) 収支差引額	56
(4) 基金保有額	56
科目別収支状況(市町村分)	58
第8表 保険税(料)の賦課徴収状況	
(1) 収納状況	
一般被保険者	60
退職被保険者等	62
合計	64
(2) 賦課状況	66
(3) 1世帯(被保険者)当たり保険税(料)	68
第9表 高額医療費共同事業の状況	70
第10表 保険財政共同安定化事業の状況	71
参考資料	
(1) 医療保険のあらまし	73
図解 国民健康保険制度の仕組み	74
(2) 県内各保険者別事業実績	75
(3) 市町村別高齢化状況(平成26年10月1日現在)	76

用語解説

【基本用語】

保険者	保険事業の運営主体である。国保の保険者は、地方公共団体である市町村（特別区を含む）とこれを補完するものとしての公法人である国保組合に限られる。
被保険者	市町村国保にあっては当該市町村内に住所を有する者、国保組合にあっては組合員及び組合員と同一の世帯に属する者。但し、他の医療保険制度の加入者等は適用除外となる。
一般被保険者	国保被保険者において、退職被保険者等を除いた全ての被保険者をいう。
退職被保険者等	退職被保険者及びその被扶養者。 退職被保険者とは、国保の被保険者のうち、老齢または退職を支給事由とする被用者年金の受給権者であって、当該年金保険の加入期間が20年以上または40歳以降10年以上の者である。 被扶養者とは、退職被保険者の直系尊族、配偶者その他3親等内の親族であって、その退職被保険者と同一の世帯に属し、かつ生計維持関係を有する者である。
保険給付	被保険者の疾病、負傷、出産、死亡の4つの保険事故に対する給付。法定給付と任意給付がある。法定給付には、療養の給付等(療養費、高額療養費の支給など)とその他の給付(出産育児一時金、葬祭費の支給)があり、任意給付には、保険者が条例又は規約の定めにより任意に行う傷病手当金の支給などがある。
療養の給付	保険医療機関又は保険薬局に被保険者証を提出した被保険者に対して、疾病や負傷の治療を目的とした一連の医療サービスを給付すること(現物給付)。給付は、療養に要した費用から一部負担金の額等を控除した額とされている。
入院時食事療養費	保険医療機関等への入院時に受けた食事療養に要した費用について支給されるもの。食事の費用を勘案して厚生労働大臣の定める基準により算出した額から、標準負担額を控除した額とされている。
入院時生活療養費	療養病床に入院する65歳以上の被保険者の療養の給付と併せて受けた生活療養(食事療養並びに温度、照明及び給水)に要した費用について支給されるもの。生活療養の費用を勘案して厚生労働大臣の定める基準の例により算定した費用の額から、生活療養費標準負担額を控除した額とされている。
療養費	国保における補完的医療給付で、保険医療機関以外で診療を受けた場合、緊急その他やむを得ない理由により療養の給付を受けられなかったと保険者が認めた場合に事後的に保険者から支給を受ける額。療養に要した費用から一部負担金に相当する額を控除した額に相当する。
訪問看護療養費	居宅において継続して療養を受ける状態にある者が指定訪問看護事業者の行う指定訪問看護を受けた場合であり、保険者が必要があると認めたものについて支給されるもの。 その額は、当該指定訪問看護につき厚生労働大臣の定める所により算定した額から、一部負担金に相当する額を控除した額に相当する。
特別療養費	国保税を特別な事情がないにもかかわらず、長期にわたり滞納していると被保険者資格証明書が交付される。特別療養費とは、この資格証明書を提示して保険医療機関等又は指定訪問看護事業者において受けた療養に要した費用について支給されるものである。診療報酬の場合と同様の方法で算定された療養に要した費用から一部負担金を控除した額に相当する。

移送費	被保険者が療養の給付を受けるため病院または診療所に移送されたときに支給される費用。その額は最も経済的な通常の経路及び方法により移送された場合の費用により算定し、その全額が保険者負担となる。
高額療養費	同一の世帯に属する被保険者が、同一の月に受けた療養に係る一部負担金等を合算した額から当該世帯に属する70歳以上の被保険者(後期高齢者医療受給対象者を除く。)に係る高額療養費の額を控除した額が自己負担限度額を超える場合に支給されるもの。低所得者や、一定額以上の自己負担が多発する世帯、特定疾病については特別措置が設けられている。
多数該当	高額療養のあった月以前の12月以内に既に高額療養費が支給されている月数が3月以上ある場合、負担限度額が一定額引き下がる。
高額医療 高額介護合算療養費	1年間(毎年8月～翌年7月)の医療保険と介護保険における自己負担の合算額が著しく高額になる場合に、負担を軽減するもの。平成20年4月施行。

【財政関係】

療養給付費等負担金等	国保財政の基盤の確立と事業の健全な運営に資するため、市町村及び国保組合の療養の給付、特別療養費、療養費、高額療養費及び高額介護合算療養費の支給に要する費用、後期高齢者医療費支援金、病床転換支援金、老人保健医療費拠出金及び介護納付金の納付に要する費用について、国が定率の負担をする負担金（補助金）。
特定健康診査等負担金	特定健康診査及び特定保健指導に要する費用のうち対象額の3分の1について、国及び都道府県がそれぞれ負担する負担金。
国民健康保険 特別対策費補助金	国保組合に対し、事業の円滑・適正な運営の確保、保険事業の一層の充実、小規模保険者の強化等の特別対策事業の実施に必要な費用を補助することにより、より一層の国保事業の向上と国保財源の安定化に資することを目的とした補助金。
普通調整交付金	市町村国保の保険者間における財政力の不均衡を調整するために、画一的測定基準を用いて市町村の財政需要（調整対象需要額）及び財政収入（調整対象収入額）を算定し、調整対象需要額が調整対象収入額を超える市町村に対して、その超える額を基準として予算の範囲内で交付されるもの。
特別調整交付金	普通調整交付金の画一的な基準では補足できない事情や災害等によって財政収入の確保が厳しい等、特別の事情により交付される交付金。
療養給付費交付金	退職被保険者等の医療給付に要する費用に充てるため、被用者保険等保険者の拠出金を財源とした交付金。 退職被保険者等に係る医療給付に関する費用の額から退職被保険者等に係る保険料（税）に相当する額を控除した額となる。
前期高齢者交付金	各保険者に係る加入者の数に占める前期高齢者（65歳以上74歳以下）である加入者の数の割合に係る負担の不均衡を調整するため、社会保険診療報酬支払基金が交付する交付金。
共同事業交付金	1件当たり医療費の額が交付基準を超える高額医療費について、保険者からの請求により国保連合会が交付する交付金。
保険基盤安定繰入金	保険料（税）の軽減相当額を市町村が一般会計から国保特別会計へ繰り入れる繰入金。このうち低所得者に対する保険税軽減相当額は、都道府県3/4、市町村1/4、保険者支援制度に基づくものは、国1/2、都道府県1/4、市町村1/4を負担。
基準超過費用負担金	高医療費市町村として指定された市町村の、指定年度における実績給付費（災害その他の特別事情に係る額は控除）が基準給付費の1.17倍を超える額を基準超過費用額という。当該市町村はこの額の2分の1を国保特別会計に繰り入れなければならないが、この繰入額を国、都道府県、市町村がそれぞれ3分の1ずつ共同で負担する。 なお、基準超過費用額のうち、残りの2分の1は保険料（税）で負担する。
出産育児一時金等繰入金	出産育児一時金の支給のために一般会計から国保特別会計に繰り入れる繰入金。
財政安定化支援事業繰入金	低所得者が多い、病床数が過剰、高齢者割合が高い等の保険者の責に帰することができない事情により国保財政が受ける影響に着目して、市町村の一般会計から国保特別会計に繰り入れる繰入金。
審査支払手数料	国保連合会へ支払う診療報酬の審査・支払のための手数料。

後期高齢者支援金	後期高齢者医療制度の運営を支えるため保険者（現役世代）が納付する支援金。
前期高齢者納付金	各保険者に係る加入者の数に占める前期高齢者である加入者の数の割合に係る負担の不均衡を調整するため、保険者が社会保険診療報酬支払基金に対して納付する納付金。
老人保健拠出金	老人保険医療制度の運営を支えるため保険者が共同で拠出する拠出金。後期高齢者医療制度への移行に伴い、平成19年度で廃止。
介護納付金	40歳以上65歳未満の医療保険加入者である第2号被保険者が負担する納付金。国民健康保険の保険料と一括して徴収される。国民健康保険の場合は2分の1が国庫負担となる。
共同事業拠出金	共同事業及びその事業に関する事務処理に要する費用に充てるため保険者から連合会へ拠出させる拠出金。高額医療費共同事業拠出金、保険財政共同安定化事業拠出金及びその他に分かれる。
事務費拠出金	当該年度において後期高齢者医療、前期高齢者医療及び老人保健の運営のために行われる基金の業務及び市町村の事務に要する費用に充てるため保険者が拠出する拠出金。
保健事業費	保健施設、特定健康診査等事業及び健康管理センターに関して保険者が支出する費用（直診勘定に属するものを除く）。保健衛生普及費、疾病予防費、施設管理費、保健指導事業費、健康増進指導事業費、検診事業費、施設整備費などがある。
事務費負担金	国民健康保険の事務執行のために保険者に対して負担する国庫負担金。市町村保険者においては、平成16年度をもって当該負担金は廃止された。
保険税（料）	国保事業に要する費用に充てるための徴収金であり、市町村国保においては保険税を徴収しないときは保険料を徴収する。また、国保組合にあつては常に保険料として徴収される。料と税は法的根拠が異なるものの、実際の賦課方法等については大きく異なる点はない。
所得割	課税総所得金額等を算定基礎とした算定額。「旧ただし書方式」による算定が原則だが、これによる算定が著しく困難な場合は「本文方式」や「所得割方式」により算定する。
資産割	固定資産税額等を算定基礎とした算定額。
均等割	被保険者数に応じて算定される算定額。
平等割	世帯数に応じて算定される算定額。
賦課限度額	条例に定めた保険料（税）の限度額。
保険者負担分	国保法の規定により保険者が負担することとされている療養給付費・療養費の費用額の7割相当分。費用額から他法負担及び一部負担金（高額療養費・高額介護合算療養費を含む）を除いたもの。なお、条例または規約により給付水準を引き上げている場合、当該引上げ部分は保険者負担分となる。

一部負担金	保険医療機関等において療養の給付を受ける被保険者が、その給付を受ける際、国保法第42条の各号に掲げる区分に従い、当該医療機関等に支払うべき負担金。
他法負担分	療養給付費・療養費の費用額のうち、国保法以外の法令または保険者の条例以外の条例による国、都道府県、市町村等の負担額。
高額医療費共同事業	小規模保険者の運営基盤の安定化等を図るため、市町村からの拠出金等を財源に、高額医療費について、都道府県単位で費用負担を調整するものとして国保連合会において実施されてきた事業。 なお、市町村国保の財政基盤を強化するため、平成15年度から、交付基準額を80万円から70万円に引き下げることにより事業規模を拡充し、制度化を図るとともに、市町村の拠出金に対し、都道府県及び国において一定の支援措置を講じることとされた。平成18年度からは、交付基準が80万円以上に引き上げられ、新たな基準で事業を行った。
保険財政共同安定化事業	市町村国保間の保険料の平準化、保険財政の安定化を図るため、レセプト1件あたり30万円を超える医療費を対象として平成18年10月に創設された。平成27年度からは、レセプト1件あたり1円を超える医療費を対象とした。

【統計関係】

医療給付費	療養の給付について保険者が負担する療養給付費、療養費及び高額療養費・高額介護合算療養費の合計。																										
療養給付費	療養の給付について保険者が負担する額。																										
出産育児諸費	出産育児給付の支給に関して保険者が支出するもの。																										
葬祭諸費	葬祭の給付または葬祭費の支給に関して保険者が支出するもの。																										
療養諸費（医療費）	被保険者に対する療養の給付及び療養費の支給の対象となった費用の総額。																										
<p>(参考) 療養諸費内訳</p> <table border="1" style="width: 100%; text-align: center;"> <thead> <tr> <th style="width: 10%;">入院</th> <th style="width: 10%;">入院外</th> <th style="width: 10%;">歯科</th> <th style="width: 10%;">調剤</th> <th style="width: 10%;">入院時 食事療養費 生活療養費</th> <th style="width: 10%;">訪問看護 療養費</th> <th style="width: 10%;">入院時 食事療養費 生活療養費 (差額支給分)</th> <th style="width: 10%;">療養費</th> <th style="width: 10%;">移送費</th> </tr> </thead> <tbody> <tr> <td colspan="3">← 診療費</td> <td colspan="3">← 療養の給付</td> <td colspan="3">← 療養の給付等</td> </tr> <tr> <td colspan="4">← 療養諸費</td> <td colspan="4">← 療養費等</td> </tr> </tbody> </table>		入院	入院外	歯科	調剤	入院時 食事療養費 生活療養費	訪問看護 療養費	入院時 食事療養費 生活療養費 (差額支給分)	療養費	移送費	← 診療費			← 療養の給付			← 療養の給付等			← 療養諸費				← 療養費等			
入院	入院外	歯科	調剤	入院時 食事療養費 生活療養費	訪問看護 療養費	入院時 食事療養費 生活療養費 (差額支給分)	療養費	移送費																			
← 診療費			← 療養の給付			← 療養の給付等																					
← 療養諸費				← 療養費等																							
診療費	診療に要した費用の額。調剤、食事療養、看護及び移送に要する費用は含まれない。 なお、件数とは診療報酬明細書の枚数、日数とは診療実日数、点数とは診療報酬につき「健康保険法の規定による療養に要する費用の額の算定方法」により算定した点数をいう。																										
調剤	院外処方せんにより行われた調剤報酬。																										
受診率	ある一定期間に、被保険者がどのくらい医療機関にかかったかを示す指標で、次の式により求められる。 $\text{受診率} = \frac{\text{年間受診件数}}{\text{年間平均被保険者数}} \times 100$																										
給付率	医療費のうち、実際に何割を保険者が負担しているかを示す指標で、以下の式により求められる。 $\text{給付率} = \frac{\text{保険者負担分} + \text{高額療養費} \cdot \text{高額介護合算療養費}}{\text{医療費費用額}} \times 100$																										
実質一部負担割合	医療費のうち、実際に何割を被保険者が負担しているかを示す指標で、以下の式により求められる。 $\text{実質一部負担金割合} = \frac{\text{一部負担金} - \text{高額療養費} \cdot \text{高額介護合算療養費}}{\text{医療費費用額}} \times 100$																										
1件当たり診療費	以下の式により求められる。 $1 \text{ 件当たり診療費} = \frac{\text{年間診療費}}{\text{年間診療件数}}$																										

1件当たり日数	以下の式により求められる。 $1 \text{ 件当たり日数} = \frac{\text{年間診療実日数}}{\text{年間診療件数}}$
1日当たり診療費	以下の式により求められる。 $1 \text{ 日当たり診療費} = \frac{\text{年間診療費}}{\text{年間診療実日数}}$
1人当たり医療費	以下の式により求められる。 $1 \text{ 人当たり医療費} = \frac{\text{年間医療費}}{\text{年間平均被保険者数}}$
1人当たり診療費	以下の式により求められる。 $1 \text{ 人当たり診療費} = \frac{\text{年間診療費}}{\text{年間平均被保険者数}}$
保険税収納率	以下の式により求められる。 $\text{保険税収納率} = \frac{\text{保険税収納額}}{\text{保険税調定額} - \text{居所不明者分調定額}}$
1世帯当たり調定額	以下の式により求められる。 $1 \text{ 世帯当たり調定額} = \frac{\text{保険税調定額}}{\text{年間平均総世帯数}}$

参考資料

「平成27年版 国民健康保険関係法令例規集（法研）」

「国民健康保険 事業状況報告書記載便覧 平成16年6月（国民健康保険調査会）」

「改定19版 国保担当者ハンドブック（社会保険出版社）」

「平成25年度 国民健康保険事業年報（厚生労働省保険局）」

国民健康保険事業概要

1 一般状況

平成 26 年度における保険者は、26 市町村（他 2 国保組合がある。）である。

年間平均の世帯数は、191,104 世帯で、前年度に比べ 3,234 世帯減少した。被保険者数は 326,473 人で、前年度から 9,300 人減少した。

被保険者の内訳は、一般被保険者(以下「一般」という。) 308,430 人 (94.5%)、退職被保険者(被扶養者を含む。以下「退職」という。) 18,043 人 (5.5%) となっている。国保加入率は昨年から減少し 29.3% (国保組合被保険者数を含めると 29.7%) となっている。

◆表 1 国民健康保険の加入状況(市町村分)

年度	国保加入 世帯数	被保険者数				他保険の 対象者	県内人口	国保 加入率
		一般	退職	計	介護2号			
	世帯	人	人	(A)人	人	人	(B)人	(A/B)%
H22	200,380	336,466	21,166	357,632	141,074	777,601	1,135,233	31.5
H23	199,175	328,599	23,423	352,022	141,458	778,890	1,130,912	31.1
H24	197,056	321,001	23,605	344,606	136,430	781,303	1,125,909	30.6
H25	194,338	314,337	21,436	335,773	128,874	784,877	1,120,650	30.0
H26	191,104	308,430	18,043	326,473	120,477	787,501	1,113,974	29.3

(注) 県内人口は、県統計調査課「宮崎県の推計人口」、毎年 10 月 1 日現在
その他の項目は、国民健康保険事業年報の年間平均値
介護保険第 2 号被保険者数は再掲である。(統計表第 1 表参照 P.23)

2 保険給付状況

(1)医療費及び医療給付費

平成 26 年度中に、被保険者に対する療養の給付及び療養費の支給の対象となった費用の総額(以下「医療費」という。)は、114,766,452 千円、前年度比 0.6%増となっており、被保険者区分別の伸び率は、一般が 1.7%増、退職が 13.3%減である。また、医療給付費(医療費のうち保険者が負担する定率分と高額療養費との合計)は、95,410,218 千円となって、前年度 94,540,836 千円に比べて 869,382 千円、0.9%増加している。(表 2 参照)

◆表2 国保医療費の推移（市町村分）

(単位：百万円)

年度	医療費			伸び率 (%)
	一般	退職	計	
H22	104,299	7,985	112,285	2.3
H23	104,986	9,099	114,085	1.6
H24	103,868	9,209	113,077	-0.9
H25	105,786	8,311	114,097	0.9
H26	107,561	7,206	114,766	0.6

(注) 医療費＝診療費＋食事療養費＋調剤費＋訪問看護＋療養費等
(統計表第2表「保険給付の状況」参照 P.24～)

(2)医療費の負担区分

医療費 114,766,452 千円のうち、保険者等の負担分（高額療養費を除く）は、83,629,030 千円で 72.9%を、また、一部負担金（高額療養費分を含む）は、26,772,378 千円で 23.3%を、他法負担分は、4,365,044 千円で 3.8%を占めている。

なお、給付率は 83.13%、実質一部負担割合は 13.06%となっている。

◆表3 医療費の負担区分（市町村分）

療養給付	医療費	左の内訳（負担区分）			高額療養費 (再掲)	給付率	実質 一部負担 割合	1人当たり 医療費	
		保険者等 負担分	一部負担金	他法 負担分					
	千円	千円	千円	千円	千円	%	%	円	
療養給付	一般	106,581,795	77,873,371	24,516,874	4,191,550	10,942,953	83.33	12.74	345,562
	退職	7,141,697	4,994,686	2,000,032	146,979	838,235	81.67	16.27	395,815
療養費	一般	979,083	716,236	236,332	26,516	-----	73.15	24.14	3,174
	退職	63,877	44,738	19,139	0	-----	70.04	29.96	3,540
計	一般	107,560,878	78,589,607	24,753,206	4,218,065	10,942,953	83.24	12.84	348,737
	退職	7,205,574	5,039,423	2,019,172	146,979	838,235	81.57	16.39	399,356
計		114,766,452	83,629,030	26,772,378	4,365,044	11,781,188	83.13	13.06	351,534

- (注) 1. 給付率＝(保険者負担分＋高額療養費)÷医療費×100
 2. 実質一部負担割合＝(一部負担金－高額療養費)÷医療費×100
 (統計表第2表「保険給付の状況」P.24～、
 ・第5表「高額療養費の支給状況」P.43～参照)
 3. 1人当たり医療費＝年間医療費÷年間被保険者数 (P.40 参照)

(3)高額療養費

平成 26 年度における高額療養費は 11,781,188 千円となっており、前年度の実績 11,472,749 千円に対し 2.7%増加している。

◆表 4 高額療養費（市町村分）

(単位：千円)

	合算		単独分				他法併用分	計
	多数該当	その他	多数該当	長期疾病	入院分	その他		
一般	193,902	245,666	2,618,526	1,757,854	4,103,718	377,292	1,645,995	10,942,953
退職	21,137	13,994	166,651	200,373	317,659	16,456	101,964	838,235
計	215,039	259,660	2,785,178	1,958,227	4,421,377	393,748	1,747,959	11,781,188

(統計表第 5 表参照 P.43～)

3 診療状況

(1)被保険者 100 人当たり受診件数

被保険者 100 人当たり受診件数（以下「受診率」という。）の年度別推移をみると、表 5 のとおりである。総数で見ると、平成 26 年度の受診率は 989.9 で、前年度に比べ 1.6 増加している。これを入院、入院外、歯科別にみると、入院 1.0 増、入院外 1.4 増、歯科 3.3 増となっている。

◆表 5 受診率の推移（市町村分）

(100人当たり件数)

年度	受診率			
	入院	入院外	歯科	計
H22	28.6	776.1	125.1	929.9
H23	28.8	786.5	129.5	944.7
H24	28.7	794.5	132.7	956.0
H25	29.0	807.1	138.0	974.1
H26	29.3	818.1	142.5	989.9

(統計表第 3 表「医療給付(診療費)諸率」参照 P.33～)

(2)1件当たり診療費

1件当たり診療費の年度別推移をみると、表6のとおりである。総数でみると、平成26年度の1件当たり診療費は28,194円で、前年度に比べ1.9%増加している。これを入院、入院外、歯科別にみると、入院2.9%増、入院外1.9%増、歯科0.8%減となっている。

◆表6 1件当たり診療費の推移（市町村分）

（単位：円）

年度	診 療 費			
	入院	入院外	歯科	計
H22	442,631	13,581	15,869	27,108
H23	452,789	13,720	15,652	27,360
H24	461,383	13,644	15,642	27,381
H25	470,376	13,900	15,200	27,676
H26	484,028	14,161	15,082	28,194

（統計表第3表「国民健康保険医療給付の状況」参照 P.41）

(3)1件当たり日数

1件当たり日数の年度別推移をみると、表7のとおりである。総数でみると、平成26年度の1件当たり日数は平均2.25日で前年度に比べ1.3%減少している。これを入院、入院外、歯科別にみると、入院0.1%減、入院外1.2%減、歯科3.0%減となっている。

◆表7 1件当たり受診日数の推移（市町村分）

（単位：日）

年度	受 診 日 数			
	入院	入院外	歯科	計
H22	18.45	1.79	2.52	2.40
H23	18.37	1.76	2.47	2.36
H24	18.24	1.72	2.40	2.31
H25	18.22	1.70	2.35	2.28
H26	18.21	1.68	2.28	2.25

（統計表第3表「医療給付(診療費)諸率」参照 P.33～）

(4) 1日当たり診療費

1日当たり診療費の年度別推移をみると、表8のとおりである。総数でみると、平成26年度の1日当たり診療費は12,504円で、前年度に比べて3.2%増加している。これを入院、入院外、歯科別にみると、入院2.9%増、入院外3.0%増、歯科2.4%増となっている。

◆表8 1日当たり診療費（市町村分）

（単位：円）

年度	診 療 費			
	入院	入院外	歯科	計
H22	23,997	7,591	6,287	11,289
H23	24,651	7,791	6,346	11,576
H24	25,290	7,931	6,505	11,843
H25	25,814	8,185	6,455	12,121
H26	26,573	8,434	6,612	12,504

（統計表第3表「医療給付(診療費)諸率」参照 P.33～）

(5) 1人当たり診療費

1人当たり診療費の年度別推移をみると、表9のとおりである。総数でみると、平成26年度の1人当たり診療費は279,093円で、前年度に比べて3.5%増加している。これを入院、入院外、歯科別にみると、入院3.9%増、入院外3.3%増、歯科2.4%増となっている。

◆表9 1人当たり診療費（市町村分）

（単位：円）

年度	診 療 費			
	入院	入院外	歯科	計
H22	126,803	105,413	19,845	252,061
H23	130,311	107,900	20,267	258,479
H24	132,586	108,405	20,759	261,749
H25	136,435	112,184	20,980	269,599
H26	141,745	115,858	21,489	279,093

（統計表第3表「医療給付(診療費)諸率」参照 P.33～）

(6)1人当たり医療費(療養諸費)

1人当たり医療費の年度別推移をみると、表10のとおりである。総数でみると、平成26年度の1人当たり医療費は351,534円で、前年度に比べて3.5%増加している。これを被保険者区分別にみると、一般分3.6%増、退職分3.0%増となっている。

◆表10 1人当たり医療費の推移(市町村分)

(単位:円)

年度	医療費		
	一般	退職	合計
H22	309,985	377,269	313,967
H23	319,495	388,486	324,085
H24	323,575	390,126	328,134
H25	336,536	387,719	339,803
H26	348,737	399,356	351,534

(統計表第3表「医療給付(診療費)諸率」参照 P.33～、

第4表「保険者別1人当たり医療費の比較」参照 P.42)

4 収支状況

市町村保険者の収支状況及び基金保有額の年度別推移をみると、表11のとおりである。平成26年度における収入総額は151,219,318千円、支出総額は148,252,149千円で、全保険者で2,967,169千円の黒字決算となっている。前年度に比べて収入で568,093千円、支出で1,128,795千円増加し、収支差引額は560,702千円減少している。また、基金保有額は、前年度に比べ558,138千円減少し、5,843,068千円となっている。

◆表11 国民健康保険の収支状況(市町村分)

(単位:百万円)

年度	収入				支出				収支差引	基金保有額
	保険税(料)	国庫支出金	その他	合計	保険給付費	老健拠出金	その他	合計		
H22	27,786	41,164	74,773	143,724	93,702	224	45,080	139,006	4,718	6,928
H23	28,916	40,851	77,330	147,097	95,361	10	48,000	143,371	3,726	7,460
H24	28,401	38,866	82,287	149,554	94,880	1	50,358	145,239	4,316	7,380
H25	28,110	39,530	83,011	150,651	95,744	1	51,379	147,123	3,528	6,401
H26	28,611	40,604	82,004	151,219	96,563	1	51,688	148,252	2,967	5,843

(統計表第6表「経理状況」参照 P.49～)

5 保険税の状況

保険税現年度分調定・収納状況の年度別推移をみると、表 12 のとおりである。平成 26 年度の現年度分の保険税収納率は 91.98%で、前年度を 0.53 ポイント上回った。平成 26 年度の 1 世帯当たり調定額は 154,526 円で、前年度に比べ 2.8%増加しており、1 人当たり調定額は 90,453 円で、前年度に比べて 4.0%の増加となっている。

◆表 12 保険税現年度分調定・収納状況（市町村分）

年度	収納率 現年度分	1 世帯当たり調定額		1 人当たり調定額	
		金額（円）	伸び率（%）	金額（円）	伸び率（%）
H22	90.99	144,677	1.4	81,062	2.3
H23	91.14	151,452	4.7	85,692	5.7
H24	90.86	150,743	-0.5	86,199	0.6
H25	91.45	150,281	-0.3	86,979	0.9
H26	91.98	154,526	2.8	90,453	4.0

(注) 収納率 = 収納額 ÷ (調定額 - 居所不明分調定額) × 100

(統計表第 8 表「保険税(料)の賦課徴収状況」参照 P.60～)

6 保険税軽減世帯の状況

平成 26 年度の医療分及び後期分の軽減対象世帯数は 119,536 世帯で、前年度に比べ 7.7%増加しており、軽減対象被保険者数は 201,072 人で、前年度に比べ 9.00%増加している。また、軽減世帯率は 61.9%、軽減被保険者率は 60.7%で、前年度に比べ軽減世帯率で 5.3%、軽減被保険者率で 6.5%増加している。また、平成 12 年度から導入された介護分の平成 26 年度における軽減対象世帯数は 56,737 世帯で、軽減対象被保険者数は 68,677 人で、前年度に比べ、4.1%増加している。また、軽減世帯率で 57.4%、軽減被保険者率は 55.1%で、前年度に比べ軽減世帯率で 4.9%増、軽減被保険者率で 5.4%増加している。平成 26 年度より、5 割軽減対象の基準が拡大したことによる増加となっている。

◆表 13 国保税の軽減世帯数及び軽減被保険者数

年度	世帯数	被保険者数	軽減対象世帯数				軽減対象被保険者数				軽減世帯率等	
			7割	5割	2割	計	7割	5割	2割	計	世帯数	被保数
(医療分)												
H22	201,012	359,365	71,491	13,432	27,029	111,952	104,984	33,811	52,416	191,211	55.7	53.2
H23	200,675	356,047	72,251	13,549	27,192	112,992	105,313	33,984	51,987	191,284	56.3	53.7
H24	198,943	349,066	71,559	13,746	28,030	113,335	103,797	34,352	53,187	191,336	57.0	54.8
H25	196,254	340,431	70,273	13,332	27,422	111,027	100,494	32,878	51,103	184,475	56.6	54.2
H26	193,037	331,487	69,247	28,606	21,683	119,536	98,137	57,839	45,096	201,072	61.9	60.7
(後期分)												
H22	201,012	359,365	71,491	13,432	27,029	111,952	104,984	33,811	52,416	191,211	55.7	53.2
H23	200,675	356,047	72,251	13,549	27,192	112,992	105,313	33,984	51,987	191,284	56.3	53.7
H24	198,943	349,066	71,559	13,746	28,030	113,335	103,797	34,352	53,187	191,336	57.0	54.8
H25	196,254	340,431	70,273	13,332	27,422	111,027	100,494	32,878	51,103	184,475	56.6	54.2
H26	193,037	331,487	69,247	28,606	21,683	119,536	98,137	57,839	45,096	201,072	61.9	60.7
(介護分)												
H22	107,903	140,813	33,421	7,540	14,726	55,687	38,296	10,693	19,481	68,470	51.6	48.6
H23	109,803	143,247	34,664	7,710	15,154	57,528	39,733	11,010	20,007	70,750	52.4	49.4
H24	108,041	139,690	34,248	7,855	15,480	57,583	39,184	11,201	20,408	70,793	53.3	50.7
H25	103,916	132,710	32,622	7,367	14,557	54,546	36,909	10,271	18,815	65,995	52.5	49.7
H26	98,852	124,742	30,646	14,626	11,465	56,737	34,349	18,925	15,403	68,677	57.4	55.1

(注) 保険基盤安定負担金算定資料を参照。

7 高額医療費共同事業の状況

高額医療費共同事業については、市町村国保の財政基盤を強化するため、平成15年度から交付基準額が従来の80万円から70万円に引き下げられたが、保険財政共同安定化事業の創設に伴い平成18年度には80万円に引き上げられた。

平成26年度の対象件数は13,916件、対象費用額は19,335,576千円で、前年度に比べて件数で3.0%、費用額で4.1%増加している。また、交付額は3,292,929千円で5.7%増、拠出金は3,292,929千円で5.7%増となっている。

◆表 14 高額医療費共同事業

(単位：件、千円)

年度	交付件数	対象費用額	控除額	対象額	申請額	交付額	拠出金額
H22	11,954	16,463,050	9,729,600	6,733,450	3,972,736	2,789,058	2,789,058
H23	12,669	17,482,338	10,323,200	7,159,138	4,223,891	2,893,040	2,893,040
H24	12,956	17,793,789	10,511,200	7,282,589	4,296,727	2,896,768	2,896,768
H25	13,514	18,575,526	10,964,000	7,611,526	4,490,800	3,115,082	3,115,082
H26	13,916	19,335,576	11,327,200	8,008,376	4,724,941	3,292,929	3,292,929

(統計表第9表「高額医療費共同事業の状況」参照 P.70)

8 保険財政共同安定化事業の状況

保険財政共同安定化事業は、市町村国保間の保険料の平準化、保険財政の安定化を図るため、高額医療費共同事業の対象を拡充し、レセプト1件あたり30万円を超える医療費を対象として平成18年10月に創設された。

平成26年度の交付件数は83,419件、対象費用額は51,366,463千円で、交付額、拠出金額ともに16,082,392千円となっている。

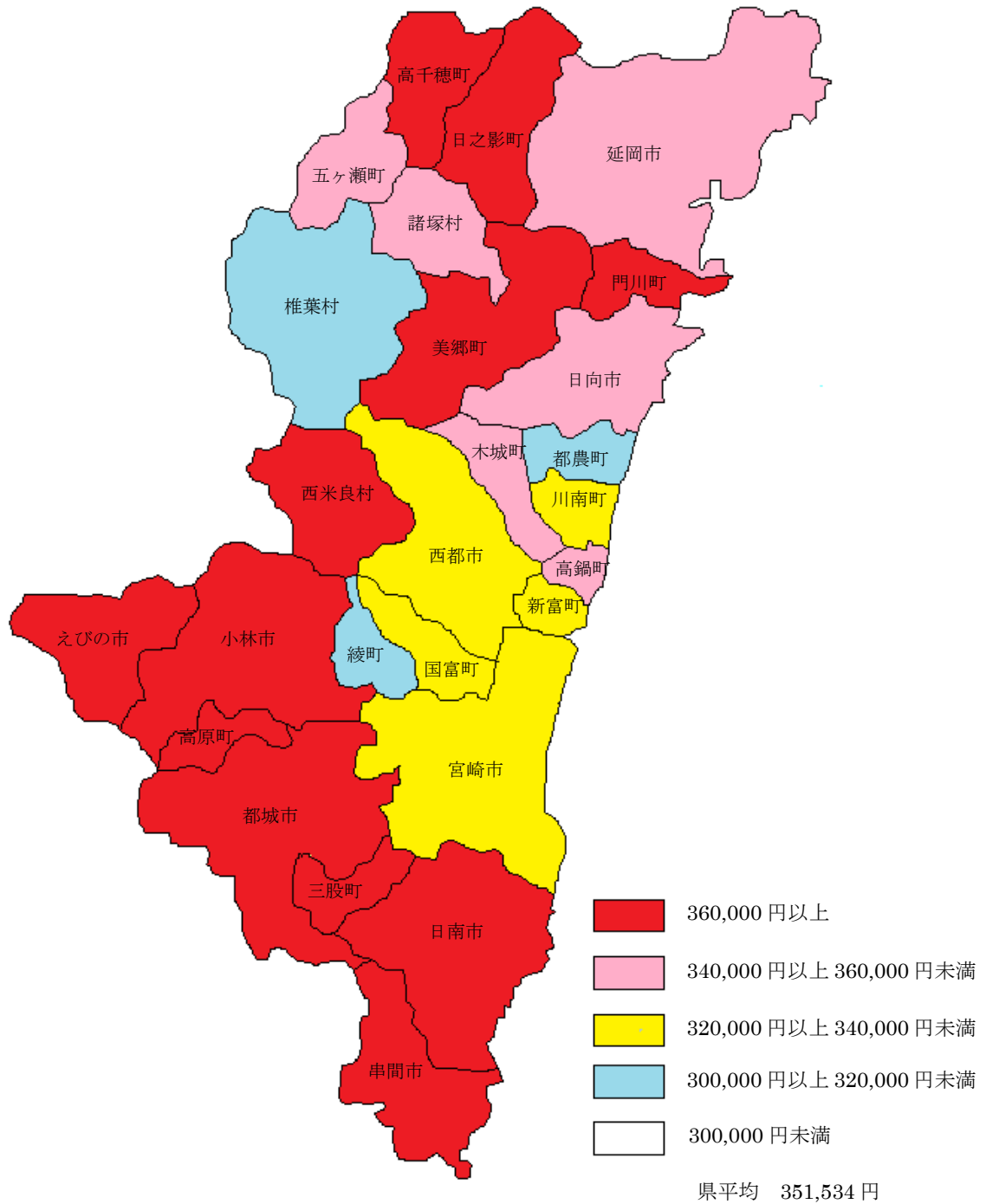
◆表15 保険財政共同安定化事業

(単位：件、千円)

年度	交付件数	対象費用額	控除額	対象額	申請額	交付額	拠出金額
H22	82,088	48,432,293	13,388,090	35,044,202	20,676,079	15,709,379	15,709,379
H23	82,189	49,278,923	13,822,418	35,456,505	20,919,338	15,609,401	15,609,401
H24	81,803	49,363,855	13,887,389	35,476,466	20,931,115	15,603,384	15,603,384
H25	82,029	49,952,473	14,218,726	35,733,747	21,082,911	15,734,956	15,734,956
H26	83,419	51,366,463	14,748,056	36,618,408	21,604,860	16,082,392	16,082,392

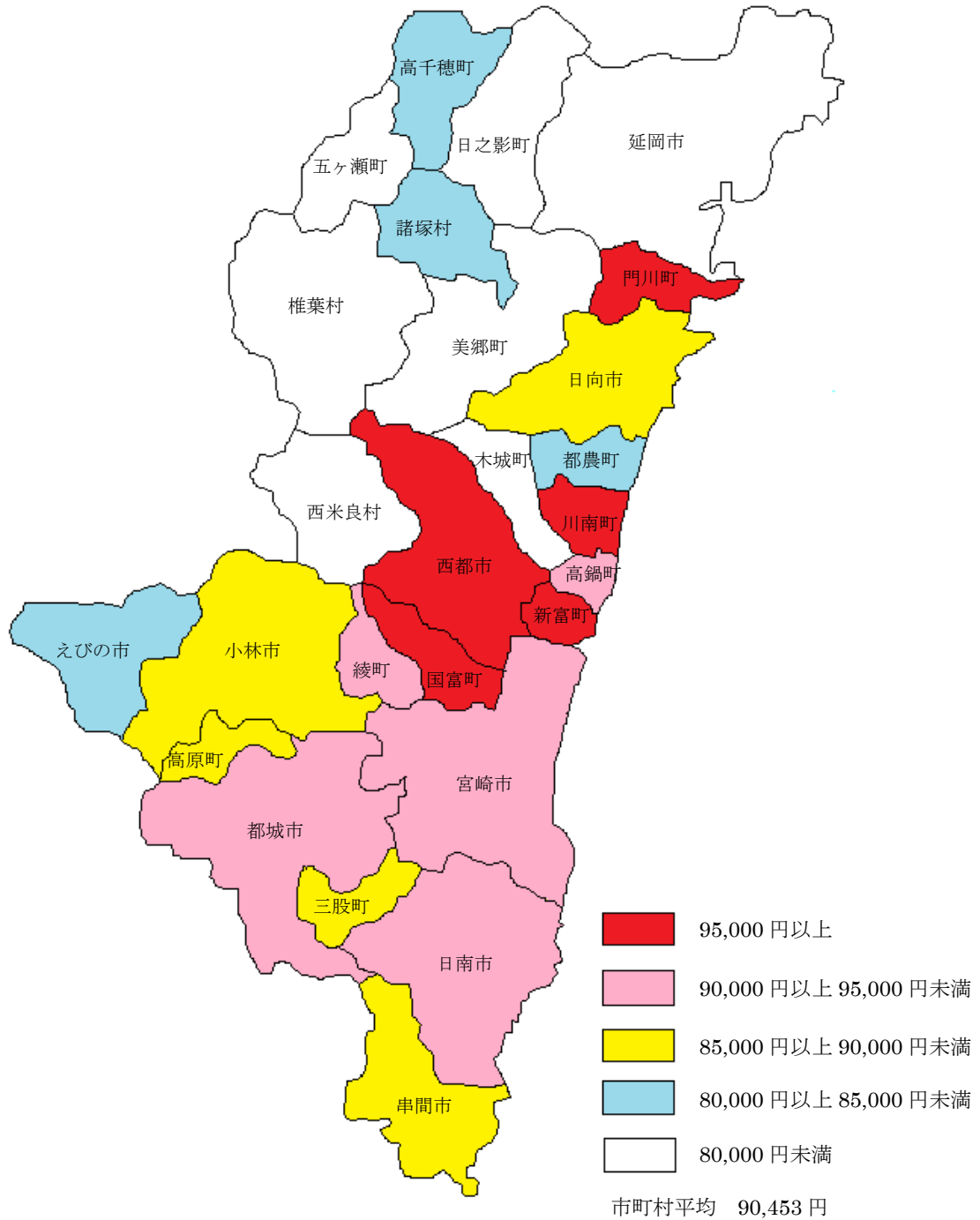
(統計表第10表「保険財政安定化事業の状況」参照 P.71)

一人当たり医療費



第 4 表 「保険者 1 人当たり医療費の比較」 より

一人当たり保険税調定額



第8表「保険税(料)の賦課徴収状況」より

第1表 一般状況

保険者	平均世帯数	平均被保険者数			参考 総数(4-3)	介護保険第2号 被保険者数	標準負担額の減額状況
		総数	一般	退職			年度平均
市町村計							
平成22年度	200,380	357,632	336,466	21,166	357,354	141,074	10,652
平成23年度	199,175	352,022	328,599	23,423	351,463	141,458	11,196
平成24年度	197,056	344,606	321,001	23,605	343,925	136,430	11,962
平成25年度	194,338	335,773	314,337	21,436	335,080	128,874	11,894
平成26年度	191,104	326,473	308,430	18,043	325,529	120,477	11,688
宮崎市	65,186	109,833	104,095	5,738	109,539	39,457	3,864
都城市	27,291	45,926	43,240	2,686	45,820	16,826	2,187
延岡市	21,813	36,525	34,034	2,491	36,425	13,436	1,183
日南市	9,769	15,792	14,746	1,046	15,745	5,772	676
小林市	8,960	15,599	14,850	749	15,541	5,907	510
日向市	10,427	17,379	16,442	937	17,331	6,360	503
串間市	3,766	6,621	6,292	329	6,596	2,651	257
西都市	6,163	11,418	10,984	434	11,374	4,475	359
えびの市	4,193	7,045	6,543	502	7,009	2,741	247
三股町	3,752	6,547	6,104	443	6,529	2,268	236
高原町	1,962	3,333	3,137	196	3,332	1,329	114
国富町	3,919	7,000	6,712	288	6,976	2,694	154
綾町	1,499	2,832	2,699	133	2,824	1,049	83
高鍋町	3,736	6,393	6,003	390	6,373	2,252	191
新富町	2,972	5,597	5,277	320	5,580	2,151	59
西米良村	228	370	360	10	368	124	13
木城町	974	1,804	1,703	101	1,801	657	53
川南町	3,203	6,226	5,967	259	6,201	2,333	349
都農町	2,182	4,107	3,920	187	4,093	1,561	98
門川町	3,196	5,661	5,410	251	5,641	2,031	149
諸塚村	309	553	513	40	550	221	12
椎葉村	593	1,052	1,009	43	1,047	465	35
高千穂町	2,297	4,039	3,805	234	4,028	1,721	174
日之影町	780	1,347	1,261	86	1,341	567	60
五ヶ瀬町	703	1,403	1,338	65	1,398	610	41
美郷町	1,231	2,071	1,986	85	2,067	819	81
組合計	2,285	4,402	4,402	0	4,402	1,835	0
医師国保組合	701	1,667	1,667	0	1,667	765	0
歯科国保組合	1,584	2,735	2,735	0	2,735	1,070	0
県合計	193,389	330,875	312,832	18,043	329,931	122,312	11,688

第2表 保険給付の状況

(1) 一般被保険者

(単位：円)

保険者	療養の給付費等				
	入院	入院外	歯科	小計	調剤
市町村計					
平成22年度	42,424,882,092	34,763,354,987	6,542,198,313	83,730,435,392	16,059,826,178
平成23年度	42,570,118,293	34,682,556,777	6,508,240,401	83,760,915,471	16,771,791,705
平成24年度	42,285,994,408	34,030,011,411	6,524,294,570	82,840,300,389	16,632,597,372
平成25年度	42,779,333,883	34,661,290,565	6,483,472,358	83,924,096,806	17,446,596,774
平成26年度	43,604,286,793	35,241,022,729	6,544,317,058	85,389,626,580	17,720,259,476
宮崎市	12,430,796,667	11,945,742,587	2,317,936,079	26,694,475,333	5,826,115,107
都城市	6,908,996,421	5,077,804,965	914,384,813	12,901,186,199	2,304,763,060
延岡市	4,926,317,421	3,651,746,014	733,236,257	9,311,299,692	1,896,934,298
日南市	2,773,019,234	1,892,524,984	355,764,310	5,021,308,528	1,016,816,370
小林市	2,324,317,591	1,794,118,677	259,357,300	4,377,793,568	1,023,052,690
日向市	2,328,174,170	1,723,989,220	317,775,100	4,369,938,490	1,059,073,020
串間市	1,109,734,312	705,150,291	113,639,999	1,928,524,602	333,362,066
西都市	1,412,520,130	1,232,497,753	256,729,170	2,901,747,053	566,719,151
えびの市	1,016,115,436	854,329,002	132,616,450	2,003,060,888	485,742,504
三股町	962,642,297	730,437,216	119,935,675	1,813,015,188	357,062,368
高原町	545,052,266	320,787,130	54,187,210	920,026,606	230,334,940
国富町	843,452,363	798,886,331	141,485,780	1,783,824,474	356,501,867
綾町	308,719,630	277,624,210	56,961,270	643,305,110	159,810,180
高鍋町	816,057,747	715,583,020	115,542,380	1,647,183,147	343,935,818
新富町	644,327,520	597,953,490	124,658,100	1,366,939,110	271,552,250
西米良村	50,983,040	44,359,100	7,558,020	102,900,160	34,588,310
木城町	234,686,210	192,703,302	34,608,790	461,998,302	109,778,970
川南町	904,952,204	563,863,257	109,467,710	1,578,283,171	263,845,010
都農町	491,253,590	429,093,118	81,023,660	1,001,370,368	164,607,320
門川町	848,968,191	563,532,612	110,769,795	1,523,270,598	349,949,307
諸塚村	81,299,250	51,334,850	9,800,710	142,434,810	33,022,860
椎葉村	145,905,390	105,760,780	19,558,220	271,224,390	36,332,300
高千穂町	630,669,890	435,989,580	72,259,730	1,138,919,200	201,328,410
日之影町	262,467,610	164,940,720	23,875,020	451,283,350	52,991,230
五ヶ瀬町	206,314,660	121,409,770	21,493,610	349,218,040	90,902,240
美郷町	396,543,553	248,860,750	39,691,900	685,096,203	151,137,830
組合計	235,341,280	251,620,930	63,130,480	550,092,690	127,663,100
医師国保組合	89,560,270	97,172,610	34,071,630	220,804,510	53,501,470
歯科国保組合	145,781,010	154,448,320	29,058,850	329,288,180	74,161,630
県合計	43,839,628,073	35,492,643,659	6,607,447,538	85,939,719,270	17,847,922,576

第2表 保険給付の状況

一般被保険者(単位：円)

療養の給付費等			療養費の支給	療養諸費合計	保険者
食事療養費	訪問看護	計			
					市町村計
3,269,462,740	230,247,200	103,289,971,510	1,009,302,096	104,299,273,606	平成22年度
3,192,986,153	238,936,650	103,964,629,979	1,020,978,711	104,985,608,690	平成23年度
3,108,304,679	288,352,660	102,869,555,100	998,468,194	103,868,023,294	平成24年度
3,089,311,556	351,517,820	104,811,522,956	974,055,822	105,785,578,778	平成25年度
3,050,022,844	421,886,190	106,581,795,090	979,082,949	107,560,878,039	平成26年度
753,163,594	235,165,140	33,508,919,174	352,290,693	33,861,209,867	宮崎市
515,758,618	35,022,270	15,756,730,147	185,577,933	15,942,308,080	都城市
372,998,169	26,138,050	11,607,370,209	89,098,984	11,696,469,193	延岡市
217,764,924	6,660,920	6,262,550,742	41,285,841	6,303,836,583	日南市
174,664,299	11,165,620	5,586,676,177	36,650,924	5,623,327,101	小林市
175,055,985	10,355,930	5,614,423,425	58,518,939	5,672,942,364	日向市
102,716,819	2,241,310	2,366,844,797	12,452,734	2,379,297,531	串間市
95,338,206	13,998,860	3,577,803,270	22,537,752	3,600,341,022	西都市
78,872,347	12,469,430	2,580,145,169	18,702,992	2,598,848,161	えびの市
67,931,311	4,703,100	2,242,711,967	26,462,311	2,269,174,278	三股町
38,846,064	4,422,190	1,193,629,800	6,782,818	1,200,412,618	高原町
51,221,458	12,264,260	2,203,812,059	24,008,840	2,227,820,899	国富町
17,246,472	1,676,910	822,038,672	6,291,243	828,329,915	綾町
44,820,289	9,549,900	2,045,489,154	20,301,919	2,065,791,073	高鍋町
41,715,130	12,337,220	1,692,543,710	15,195,195	1,707,738,905	新富町
3,554,964	1,068,200	142,111,634	354,643	142,466,277	西米良村
15,715,060	1,166,670	588,659,002	4,755,500	593,414,502	木城町
50,025,439	7,381,770	1,899,535,390	13,763,564	1,913,298,954	川南町
31,349,622	4,310,600	1,201,637,910	11,609,852	1,213,247,762	都農町
55,758,994	7,399,060	1,936,377,959	17,905,069	1,954,283,028	門川町
6,801,604	0	182,259,274	384,844	182,644,118	諸塚村
9,676,396	0	317,233,086	594,030	317,827,116	椎葉村
52,796,472	555,690	1,393,599,772	6,976,454	1,400,576,226	高千穂町
24,907,156	0	529,181,736	2,500,320	531,682,056	日之影町
17,559,368	285,050	457,964,698	1,765,211	459,729,909	五ヶ瀬町
33,764,084	1,548,040	871,546,157	2,314,344	873,860,501	美郷町
9,548,838	4,632,420	691,937,048	7,995,299	699,932,347	組合計
3,243,274	2,804,940	280,354,194	2,064,519	282,418,713	医師国保組合
6,305,564	1,827,480	411,582,854	5,930,780	417,513,634	歯科国保組合
3,059,571,682	426,518,610	107,273,732,138	987,078,248	108,260,810,386	県合計

第2表 保険給付の状況
一般被保険者(単位：円)

保険者	療 養 諸 費 負 担 区 分		
	保険者負担	一部負担金	他法負担分
市町村計			
平成22年度	76,168,639,976	23,975,163,506	4,155,470,124
平成23年度	76,697,063,748	24,044,621,534	4,243,923,408
平成24年度	75,872,608,139	23,775,404,798	4,220,010,357
平成25年度	77,256,802,879	24,277,114,664	4,251,661,235
平成26年度	78,589,606,516	24,753,206,062	4,218,065,461
宮崎市	24,724,256,432	7,699,621,687	1,437,331,748
都城市	11,638,918,815	3,754,523,317	548,865,948
延岡市	8,577,814,594	2,692,326,442	426,328,157
日南市	4,611,563,081	1,401,061,536	291,211,966
小林市	4,119,908,471	1,306,044,830	197,373,800
日向市	4,150,069,651	1,279,067,731	243,804,982
串間市	1,734,438,347	567,145,441	77,713,743
西都市	2,625,593,281	833,054,436	141,693,305
えびの市	1,900,555,329	601,429,181	96,863,651
三股町	1,663,461,421	525,822,308	79,890,549
高原町	873,309,534	289,073,842	38,029,242
国富町	1,625,718,235	511,975,630	90,127,034
綾町	605,084,343	187,329,132	35,916,440
高鍋町	1,512,377,980	474,665,747	78,747,346
新富町	1,244,615,856	391,961,241	71,161,808
西米良村	105,922,431	31,611,414	4,932,432
木城町	432,330,588	137,116,983	23,966,931
川南町	1,390,527,961	449,079,436	73,691,557
都農町	882,571,668	289,160,170	41,515,924
門川町	1,429,991,404	447,671,314	76,620,310
諸塚村	133,163,834	43,267,192	6,213,092
椎葉村	230,105,042	76,331,015	11,391,059
高千穂町	1,018,128,712	323,603,364	58,844,150
日之影町	388,576,617	122,638,536	20,466,903
五ヶ瀬町	334,799,316	111,027,324	13,903,269
美郷町	635,803,573	206,596,813	31,460,115
組合計	494,512,480	190,754,921	14,664,946
医師国保組合	198,856,908	78,071,798	5,490,007
歯科国保組合	295,655,572	112,683,123	9,174,939
県合計	79,084,118,996	24,943,960,983	4,232,730,407

第2表 保険給付の状況

(2)退職被保険者等

(単位：円)

療養の給付等					保険者
入院	入院外	歯科	小計	調剤	
2,924,002,748	2,935,533,149	555,090,080	6,414,625,977	1,310,879,102	市町村計
3,302,358,468	3,300,668,917	626,252,440	7,229,279,825	1,562,758,496	平成22年度
3,403,809,707	3,326,923,626	629,282,610	7,360,015,943	1,546,562,191	平成23年度
3,031,984,579	3,006,947,902	561,083,190	6,600,015,671	1,442,547,971	平成24年度
2,671,706,494	2,583,526,468	471,393,200	5,726,626,162	1,245,101,209	平成25年度
862,638,548	859,480,198	163,816,580	1,885,935,326	405,101,703	平成26年度
388,452,210	410,864,204	64,645,810	863,962,224	170,925,920	宮崎市
376,145,493	329,658,233	65,738,360	771,542,086	159,940,026	都城市
143,471,230	130,127,820	31,124,410	304,723,460	74,275,040	延岡市
103,584,750	107,661,670	17,368,660	228,615,080	55,460,410	日南市
135,612,250	127,157,890	23,469,260	286,239,400	78,401,720	小林市
44,966,910	47,460,560	7,024,180	99,451,650	26,756,290	日向市
66,910,950	52,852,630	12,697,180	132,460,760	25,210,200	串間市
73,422,590	63,232,280	10,988,070	147,642,940	41,490,560	西都市
70,797,133	57,421,203	8,892,280	137,110,616	28,027,280	えびの市
27,328,560	15,828,430	3,522,980	46,679,970	10,989,260	三股町
38,889,840	49,782,190	9,451,540	98,123,570	24,824,510	高原町
11,763,640	25,992,700	3,448,990	41,205,330	9,601,020	国富町
49,862,820	51,460,050	7,564,060	108,886,930	26,298,700	綾町
68,277,590	63,484,770	8,901,510	140,663,870	20,284,980	高鍋町
1,031,230	1,602,910	199,280	2,833,420	1,510,620	新富町
12,094,390	14,170,410	3,525,920	29,790,720	4,976,030	西米良村
49,567,070	41,016,770	6,681,280	97,265,120	18,148,210	木城町
25,879,140	24,785,110	3,662,110	54,326,360	8,374,200	川南町
46,956,060	49,469,340	5,448,960	101,874,360	19,840,960	都農町
1,719,620	4,466,840	481,790	6,668,250	1,682,320	門川町
6,538,860	3,960,250	750,090	11,249,200	1,433,200	諸塚村
28,812,320	23,649,830	5,340,620	57,802,770	14,353,950	椎葉村
15,434,680	9,829,820	1,591,820	26,856,320	4,077,700	高千穂町
12,230,220	8,565,840	940,440	21,736,500	5,948,510	日之影町
9,318,390	9,544,520	4,117,020	22,979,930	7,167,890	五ヶ瀬町
-----	-----	-----	-----	-----	美郷町
-----	-----	-----	-----	-----	組合計
-----	-----	-----	-----	-----	医師国保組合
-----	-----	-----	-----	-----	歯科国保組合
2,671,706,494	2,583,526,468	471,393,200	5,726,626,162	1,245,101,209	県合計

第2表 保険給付の状況
退職被保険者等（単位：円）

保険者	療養の給付等		計	療養費の支給	療養諸費合計
	食事療養費	訪問看護			
市町村計					
平成22年度	163,336,448	17,471,650	7,906,313,177	78,954,594	7,985,267,771
平成23年度	187,980,072	26,270,150	9,006,288,543	93,209,910	9,099,498,453
平成24年度	184,349,114	31,948,100	9,122,875,348	86,054,467	9,208,929,815
平成25年度	160,067,222	36,708,150	8,239,339,014	71,795,486	8,311,134,500
平成26年度	138,302,461	31,667,160	7,141,696,992	63,876,963	7,205,573,955
宮崎市	38,220,610	24,322,900	2,353,580,539	19,231,095	2,372,811,634
都城市	20,332,924	1,491,280	1,056,712,348	12,145,081	1,068,857,429
延岡市	21,654,586	625,950	953,762,648	7,842,490	961,605,138
日南市	8,701,746	1,370,710	389,070,956	4,846,391	393,917,347
小林市	6,522,534	0	290,598,024	2,533,088	293,131,112
日向市	8,076,246	353,810	373,071,176	3,970,436	377,041,612
串間市	3,209,882	0	129,417,822	706,753	130,124,575
西都市	2,057,914	0	159,728,874	1,671,388	161,400,262
えびの市	4,222,258	166,800	193,522,558	640,069	194,162,627
三股町	3,901,005	0	169,038,901	1,659,593	170,698,494
高原町	1,082,972	92,730	58,844,932	495,045	59,339,977
国富町	1,539,374	662,990	125,150,444	1,501,535	126,651,979
綾町	635,692	0	51,442,042	479,099	51,921,141
高鍋町	2,259,066	0	137,444,696	1,281,170	138,725,866
新富町	3,674,766	1,779,370	166,402,986	1,612,483	168,015,469
西米良村	17,320	0	4,361,360	0	4,361,360
木城町	1,114,466	0	35,881,216	115,623	35,996,839
川南町	2,192,840	316,210	117,922,380	320,656	118,243,036
都農町	1,466,952	0	64,167,512	638,923	64,806,435
門川町	2,293,748	484,410	124,493,478	1,214,758	125,708,236
諸塚村	70,580	0	8,421,150	5,520	8,426,670
椎葉村	157,838	0	12,840,238	25,260	12,865,498
高千穂町	2,630,110	0	74,786,830	500,067	75,286,897
日之影町	1,717,212	0	32,651,232	154,424	32,805,656
五ヶ瀬町	263,072	0	27,948,082	151,833	28,099,915
美郷町	286,748	0	30,434,568	134,183	30,568,751
組合計	-----	-----	-----	-----	-----
医師国保組合	-----	-----	-----	-----	-----
歯科国保組合	-----	-----	-----	-----	-----
県合計	138,302,461	31,667,160	7,141,696,992	63,876,963	7,205,573,955

第2表 保険給付の状況
退職被保険者等（単位：円）

療 養 諸 費 負 担 区 分			保 険 者
保 険 者 負 担 分	一 部 負 担 金	他 法 負 担 分	
			市町村計
5,583,343,270	2,246,542,023	155,382,478	平成22年度
6,363,205,484	2,550,149,669	186,143,300	平成23年度
6,440,137,126	2,580,566,639	188,226,050	平成24年度
5,811,283,421	2,330,148,884	169,702,195	平成25年度
5,039,423,291	2,019,171,683	146,978,981	平成26年度
1,659,203,377	656,664,346	56,943,911	宮崎市
747,683,016	300,768,809	20,405,604	都城市
672,682,747	269,787,425	19,134,966	延岡市
275,402,522	111,310,676	7,204,149	日南市
205,299,732	84,650,875	3,180,505	小林市
263,726,752	105,363,189	7,951,671	日向市
90,270,909	36,292,014	3,561,652	串間市
112,878,210	45,904,695	2,617,357	西都市
135,820,497	53,034,630	5,307,500	えびの市
119,459,549	49,426,546	1,812,399	三股町
41,488,156	17,549,818	302,003	高原町
88,556,513	36,397,795	1,697,671	国富町
36,311,185	14,991,921	618,035	綾町
97,008,650	39,606,389	2,110,827	高鍋町
117,524,659	48,600,717	1,890,093	新富町
3,051,388	1,309,972	0	西米良村
25,244,884	10,168,709	583,246	木城町
82,787,361	32,112,096	3,343,579	川南町
45,388,426	18,924,260	493,749	都農町
87,919,395	34,284,934	3,503,907	門川町
5,892,123	2,534,547	0	諸塚村
9,000,420	3,777,298	87,780	椎葉村
52,750,586	20,073,979	2,462,332	高千穂町
23,031,123	8,969,901	804,632	日之影町
19,658,232	7,877,680	564,003	五ヶ瀬町
21,382,879	8,788,462	397,410	美郷町
-----	-----	-----	組合計
-----	-----	-----	医師国保組合
-----	-----	-----	歯科国保組合
5,039,423,291	2,019,171,683	146,978,981	県合計

第2表 保険給付の状況

(3) 合計

(単位：円)

保険者	療養の給付等				
	入院	入院外	歯科	小計	調剤
市町村計					
平成22年度	45,348,884,840	37,698,888,136	7,097,288,393	90,145,061,369	17,370,705,280
平成23年度	45,872,476,761	37,983,225,694	7,134,492,841	90,990,195,296	18,334,550,201
平成24年度	45,689,804,115	37,356,935,037	7,153,577,180	90,200,316,332	18,179,159,563
平成25年度	45,811,318,462	37,668,238,467	7,044,555,548	90,524,112,477	18,889,144,745
平成26年度	46,275,993,287	37,824,549,197	7,015,710,258	91,116,252,742	18,965,360,685
宮崎市	13,293,435,215	12,805,222,785	2,481,752,659	28,580,410,659	6,231,216,810
都城市	7,297,448,631	5,488,669,169	979,030,623	13,765,148,423	2,475,688,980
延岡市	5,302,462,914	3,981,404,247	798,974,617	10,082,841,778	2,056,874,324
日南市	2,916,490,464	2,022,652,804	386,888,720	5,326,031,988	1,091,091,410
小林市	2,427,902,341	1,901,780,347	276,725,960	4,606,408,648	1,078,513,100
日向市	2,463,786,420	1,851,147,110	341,244,360	4,656,177,890	1,137,474,740
串間市	1,154,701,222	752,610,851	120,664,179	2,027,976,252	360,118,356
西都市	1,479,431,080	1,285,350,383	269,426,350	3,034,207,813	591,929,351
えびの市	1,089,538,026	917,561,282	143,604,520	2,150,703,828	527,233,064
三股町	1,033,439,430	787,858,419	128,827,955	1,950,125,804	385,089,648
高原町	572,380,826	336,615,560	57,710,190	966,706,576	241,324,200
国富町	882,342,203	848,668,521	150,937,320	1,881,948,044	381,326,377
綾町	320,483,270	303,616,910	60,410,260	684,510,440	169,411,200
高鍋町	865,920,567	767,043,070	123,106,440	1,756,070,077	370,234,518
新富町	712,605,110	661,438,260	133,559,610	1,507,602,980	291,837,230
西米良村	52,014,270	45,962,010	7,757,300	105,733,580	36,098,930
木城町	246,780,600	206,873,712	38,134,710	491,789,022	114,755,000
川南町	954,519,274	604,880,027	116,148,990	1,675,548,291	281,993,220
都農町	517,132,730	453,878,228	84,685,770	1,055,696,728	172,981,520
門川町	895,924,251	613,001,952	116,218,755	1,625,144,958	369,790,267
諸塚村	83,018,870	55,801,690	10,282,500	149,103,060	34,705,180
椎葉村	152,444,250	109,721,030	20,308,310	282,473,590	37,765,500
高千穂町	659,482,210	459,639,410	77,600,350	1,196,721,970	215,682,360
日之影町	277,902,290	174,770,540	25,466,840	478,139,670	57,068,930
五ヶ瀬町	218,544,880	129,975,610	22,434,050	370,954,540	96,850,750
美郷町	405,861,943	258,405,270	43,808,920	708,076,133	158,305,720
組合計	235,341,280	251,620,930	63,130,480	550,092,690	127,663,100
医師国保組合	89,560,270	97,172,610	34,071,630	220,804,510	53,501,470
歯科国保組合	145,781,010	154,448,320	29,058,850	329,288,180	74,161,630
県合計	46,511,334,567	38,076,170,127	7,078,840,738	91,666,345,432	19,093,023,785

第2表 保険給付の状況

合計(単位:円)

療養の給付等		計	療養費の支給	療養諸費合計	保険者
食事療養費	訪問看護				
3,432,799,188	247,718,850	111,196,284,687	1,088,256,690	112,284,541,377	市町村計
3,380,966,225	265,206,800	112,970,918,522	1,114,188,621	114,085,107,143	平成22年度
3,292,653,793	320,300,760	111,992,430,448	1,084,522,661	113,076,953,109	平成23年度
3,249,378,778	388,225,970	113,050,861,970	1,045,851,308	114,096,713,278	平成24年度
3,188,325,305	453,553,350	113,723,492,082	1,042,959,912	114,766,451,994	平成25年度
791,384,204	259,488,040	35,862,499,713	371,521,788	36,234,021,501	平成26年度
536,091,542	36,513,550	16,813,442,495	197,723,014	17,011,165,509	宮崎市
394,652,755	26,764,000	12,561,132,857	96,941,474	12,658,074,331	都城市
226,466,670	8,031,630	6,651,621,698	46,132,232	6,697,753,930	延岡市
181,186,833	11,165,620	5,877,274,201	39,184,012	5,916,458,213	日南市
183,132,231	10,709,740	5,987,494,601	62,489,375	6,049,983,976	小林市
105,926,701	2,241,310	2,496,262,619	13,159,487	2,509,422,106	日向市
97,396,120	13,998,860	3,737,532,144	24,209,140	3,761,741,284	串間市
83,094,605	12,636,230	2,773,667,727	19,343,061	2,793,010,788	西都市
71,832,316	4,703,100	2,411,750,868	28,121,904	2,439,872,772	えびの市
39,929,036	4,514,920	1,252,474,732	7,277,863	1,259,752,595	三股町
52,760,832	12,927,250	2,328,962,503	25,510,375	2,354,472,878	高原町
17,882,164	1,676,910	873,480,714	6,770,342	880,251,056	国富町
47,079,355	9,549,900	2,182,933,850	21,583,089	2,204,516,939	綾町
45,389,896	14,116,590	1,858,946,696	16,807,678	1,875,754,374	高鍋町
3,572,284	1,068,200	146,472,994	354,643	146,827,637	新富町
16,829,526	1,166,670	624,540,218	4,871,123	629,411,341	西米良村
52,218,279	7,697,980	2,017,457,770	14,084,220	2,031,541,990	木城町
32,816,574	4,310,600	1,265,805,422	12,248,775	1,278,054,197	川南町
58,052,742	7,883,470	2,060,871,437	19,119,827	2,079,991,264	都農町
6,872,184	0	190,680,424	390,364	191,070,788	門川町
9,834,234	0	330,073,324	619,290	330,692,614	諸塚村
55,426,582	555,690	1,468,386,602	7,476,521	1,475,863,123	椎葉村
26,624,368	0	561,832,968	2,654,744	564,487,712	高千穂町
17,822,440	285,050	485,912,780	1,917,044	487,829,824	日之影町
34,050,832	1,548,040	901,980,725	2,448,527	904,429,252	五ヶ瀬町
9,548,838	4,632,420	691,937,048	7,995,299	699,932,347	美郷町
3,243,274	2,804,940	280,354,194	2,064,519	282,418,713	組合計
6,305,564	1,827,480	411,582,854	5,930,780	417,513,634	医師国保組合
3,197,874,143	458,185,770	114,415,429,130	1,050,955,211	115,466,384,341	歯科国保組合
					県合計

第2表 保険給付の状況

合計(単位:円)

保険者	療 養 諸 費 負 担 区 分		
	保険者負担分	一部負担金	他法負担分
市町村計			
平成22年度	81,751,983,246	26,221,705,529	4,310,852,602
平成23年度	83,060,269,232	26,594,771,203	4,430,066,708
平成24年度	82,312,745,265	26,355,971,437	4,408,236,407
平成25年度	83,068,086,300	26,607,263,548	4,421,363,430
平成26年度	83,629,029,807	26,772,377,745	4,365,044,442
宮崎市	26,383,459,809	8,356,286,033	1,494,275,659
都城市	12,386,601,831	4,055,292,126	569,271,552
延岡市	9,250,497,341	2,962,113,867	445,463,123
日南市	4,886,965,603	1,512,372,212	298,416,115
小林市	4,325,208,203	1,390,695,705	200,554,305
日向市	4,413,796,403	1,384,430,920	251,756,653
串間市	1,824,709,256	603,437,455	81,275,395
西都市	2,738,471,491	878,959,131	144,310,662
えびの市	2,036,375,826	654,463,811	102,171,151
三股町	1,782,920,970	575,248,854	81,702,948
高原町	914,797,690	306,623,660	38,331,245
国富町	1,714,274,748	548,373,425	91,824,705
綾町	641,395,528	202,321,053	36,534,475
高鍋町	1,609,386,630	514,272,136	80,858,173
新富町	1,362,140,515	440,561,958	73,051,901
西米良村	108,973,819	32,921,386	4,932,432
木城町	457,575,472	147,285,692	24,550,177
川南町	1,473,315,322	481,191,532	77,035,136
都農町	927,960,094	308,084,430	42,009,673
門川町	1,517,910,799	481,956,248	80,124,217
諸塚村	139,055,957	45,801,739	6,213,092
椎葉村	239,105,462	80,108,313	11,478,839
高千穂町	1,070,879,298	343,677,343	61,306,482
日之影町	411,607,740	131,608,437	21,271,535
五ヶ瀬町	354,457,548	118,905,004	14,467,272
美郷町	657,186,452	215,385,275	31,857,525
組合計	494,512,480	190,754,921	14,664,946
医師国保組合	198,856,908	78,071,798	5,490,007
歯科国保組合	295,655,572	112,683,123	9,174,939
県合計	84,123,542,287	26,963,132,666	4,379,709,388

第3表 医療給付(診療費)諸率

(1)一般被保険者

保険者	受診率				1件当たり日数 (日)				1日当たり費用額 (円)			
	入院	入院外	歯科	計	入院	入院外	歯科	計	入院	入院外	計	計
市町村計												
平成22年度	28.7	764.9	122.5	916.1	18.59	1.79	2.52	2.42	23,622	7,526	6,294	11,232
平成23年度	28.8	774.0	126.6	929.4	18.51	1.77	2.47	2.38	24,264	7,715	6,347	11,513
平成24年度	28.8	782.6	129.8	941.2	18.42	1.73	2.40	2.33	24,858	7,845	6,515	11,766
平成25年度	29.1	798.0	135.7	962.8	18.39	1.70	2.35	2.30	25,412	8,113	6,463	12,060
平成26年度	29.4	811.0	140.6	981.0	18.34	1.68	2.28	2.27	26,218	8,373	6,618	12,446
宮崎市	24.3	821.3	154.7	1000.3	16.69	1.75	2.19	2.18	29,423	8,000	6,569	11,767
都城市	33.6	816.0	135.2	984.8	19.40	1.65	2.34	2.35	24,531	8,741	6,700	12,914
延岡市	30.6	756.9	141.2	928.7	19.28	1.60	2.32	2.29	24,547	8,844	6,581	12,843
日南市	37.6	884.7	166.6	1088.9	20.66	1.70	2.22	2.43	24,232	8,529	6,516	12,845
小林市	34.0	864.2	108.5	1006.7	18.80	1.76	2.38	2.40	24,494	7,953	6,757	12,199
日向市	29.3	769.6	135.0	933.8	19.08	1.61	2.33	2.26	25,352	8,458	6,158	12,584
串間市	39.5	796.8	113.8	950.1	21.71	1.64	2.34	2.56	20,566	8,568	6,771	12,601
西都市	27.0	784.4	139.2	950.7	17.63	1.73	2.50	2.29	26,978	8,280	6,721	12,120
えびの市	33.8	926.1	134.5	1094.3	19.36	1.83	2.43	2.44	23,761	7,718	6,205	11,457
三股町	32.6	862.9	118.8	1014.3	18.52	1.65	2.27	2.26	26,091	8,414	7,287	12,935
高原町	36.8	802.1	110.2	949.0	18.46	1.65	2.43	2.40	25,609	7,706	6,457	12,903
国富町	26.3	830.0	131.1	987.4	16.23	1.59	2.50	2.10	29,469	9,033	6,436	12,829
綾町	23.5	778.5	149.5	951.5	15.48	1.55	2.13	1.98	31,505	8,548	6,643	12,650
高鍋町	26.3	805.9	126.7	958.8	15.83	1.69	2.37	2.17	32,717	8,733	6,400	13,184
新富町	25.6	828.7	155.5	1009.9	17.64	1.73	2.23	2.21	26,999	7,890	6,804	11,587
西米良村	30.8	915.8	162.2	1108.9	17.07	1.61	2.16	2.12	26,904	8,337	5,979	12,134
木城町	29.1	821.6	136.3	987.0	16.73	1.65	2.45	2.20	28,279	8,371	6,098	12,488
川南町	27.6	759.2	119.1	905.9	16.64	1.53	2.38	2.10	32,973	8,151	6,487	13,905
都農町	26.9	783.8	126.0	936.7	16.09	1.59	2.08	2.07	28,938	8,804	7,869	13,174
門川町	31.0	772.3	116.6	919.9	18.00	1.57	2.40	2.23	28,117	8,606	7,314	13,746
諸塚村	22.2	891.2	119.3	1032.7	30.93	1.50	2.21	2.22	23,057	7,461	7,254	12,115
椎葉村	31.6	834.2	128.2	994.1	17.20	1.37	2.06	1.96	26,596	9,204	7,322	13,804
高千穂町	37.3	605.6	117.2	760.1	20.14	1.66	2.33	2.67	22,065	11,403	6,951	14,750
日之影町	51.1	788.0	114.8	953.9	20.11	1.45	2.46	2.57	20,233	11,453	6,712	14,590
五ヶ瀬町	37.6	691.3	86.8	815.6	18.56	1.52	2.23	2.38	22,094	8,637	8,308	13,441
美郷町	45.9	841.5	126.1	1013.5	19.69	1.47	2.23	2.39	22,103	10,125	7,118	14,245
組合計	9.3	497.5	126.2	633.1	12.96	1.43	1.77	1.66	44,171	8,045	6,422	11,847
医師国保組合	9.0	428.2	171.6	608.7	11.83	1.44	1.86	1.71	50,456	9,468	6,390	12,712
歯科国保組合	9.5	539.8	98.5	647.9	13.61	1.42	1.67	1.64	41,030	7,350	6,459	11,329
県合計	29.1	806.6	140.4	976.1	18.32	1.68	2.27	2.26	26,276	8,371	6,616	12,442

第3表 医療給付(診療費)諸率

一般被保険者

保険者	1人当たり費用額 (円)									
	入院	入院外	歯科	小計	調剤	食事療養費	訪問看護	計	療養費	合計
市町村計										
平成22年度	126,090	103,319	19,444	248,853	47,731	9,717	684	306,985	3,000	309,985
平成23年度	129,550	105,547	19,806	254,903	51,040	9,717	727	316,388	3,107	319,495
平成24年度	131,732	106,012	20,325	258,069	51,815	9,683	898	320,465	3,110	323,575
平成25年度	136,094	110,268	20,626	266,988	55,503	9,828	1,118	333,437	3,099	336,536
平成26年度	141,375	114,259	21,218	276,853	57,453	9,889	1,368	345,562	3,174	348,737
宮崎市	119,418	114,758	22,268	256,443	55,969	7,235	2,259	321,907	3,384	325,291
都城市	159,783	117,433	21,147	298,362	53,302	11,928	810	364,402	4,292	368,694
延岡市	144,747	107,297	21,544	273,588	55,736	10,960	768	341,052	2,618	343,670
日南市	188,052	128,342	24,126	340,520	68,955	14,768	452	424,695	2,800	427,495
小林市	156,520	120,816	17,465	294,801	68,892	11,762	752	376,207	2,468	378,675
日向市	141,599	104,853	19,327	265,779	64,413	10,647	630	341,468	3,559	345,028
串間市	176,372	112,071	18,061	306,504	52,982	16,325	356	376,167	1,979	378,146
西都市	128,598	112,208	23,373	264,179	51,595	8,680	1,274	325,729	2,052	327,781
えびの市	155,298	130,571	20,268	306,138	74,238	12,054	1,906	394,337	2,858	397,195
三股町	157,707	119,665	19,649	297,021	58,496	11,129	770	367,417	4,335	371,752
高原町	173,750	102,259	17,274	293,282	73,425	12,383	1,410	380,500	2,162	382,663
国富町	125,663	119,024	21,080	265,766	53,114	7,631	1,827	328,339	3,577	331,916
綾町	114,383	102,862	21,105	238,349	59,211	6,390	621	304,572	2,331	306,903
高鍋町	135,942	119,204	19,247	274,393	57,294	7,466	1,591	340,744	3,382	344,126
新富町	122,101	113,313	23,623	259,037	51,460	7,905	2,338	320,740	2,880	323,619
西米良村	141,620	123,220	20,995	285,834	96,079	9,875	2,967	394,755	985	395,740
木城町	137,808	113,155	20,322	271,285	64,462	9,228	685	345,660	2,792	348,452
川南町	151,659	94,497	18,346	264,502	44,217	8,384	1,237	318,340	2,307	320,647
都農町	125,320	109,463	20,669	255,452	41,992	7,997	1,100	306,540	2,962	309,502
門川町	156,926	104,165	20,475	281,566	64,686	10,307	1,368	357,926	3,310	361,235
諸塚村	158,478	100,068	19,105	277,651	64,372	13,258	0	355,281	750	356,031
椎葉村	144,604	104,817	19,384	268,805	36,008	9,590	0	314,403	589	314,992
高千穂町	165,748	114,583	18,991	299,322	52,912	13,876	146	366,255	1,833	368,088
日之影町	208,142	130,802	18,933	357,877	42,023	19,752	0	419,652	1,983	421,635
五ヶ瀬町	154,196	90,740	16,064	261,000	67,939	13,124	213	342,276	1,319	343,595
美郷町	199,669	125,308	19,986	344,963	76,102	17,001	779	438,845	1,165	440,010
組合計	53,390	57,083	14,322	124,794	28,962	2,166	1,051	156,973	1,814	158,787
医師国保組合	53,629	58,187	20,402	132,218	32,037	1,942	1,680	167,877	1,236	169,113
歯科国保組合	53,244	56,409	10,613	120,266	27,086	2,303	667	150,322	2,166	152,489
県合計	140,135	113,454	21,121	274,710	57,052	9,780	1,363	342,905	3,155	346,060

第3表 医療給付(診療費)諸率

(2)退職被保険者等

受診率				1件当たり日数 (日)				1日当たり費用額 (円)				保険者
入院	入院外	歯科	計	入院	入院外	歯科	計	入院	入院外	歯科	計	
27.5	954.4	166.3	1,148.2	16.12	1.72	2.54	2.18	31,171	8,451	6,205	12,089	市町村計
28.0	961.7	170.2	1,159.8	16.25	1.69	2.48	2.15	31,035	8,693	6,335	12,359	平成22年度
28.4	956.7	172.1	1,157.2	15.75	1.65	2.42	2.11	32,256	8,941	6,405	12,781	平成23年度
27.4	941.1	172.0	1,140.4	15.56	1.64	2.39	2.08	33,236	9,114	6,365	12,959	平成24年度
27.3	940.1	174.3	1,141.7	15.90	1.63	2.30	2.07	34,107	9,365	6,528	13,430	平成25年度
25.7	960.4	192.2	1,178.3	14.82	1.70	2.26	2.08	39,469	9,163	6,561	13,412	平成26年度
27.8	935.9	161.3	1,125.0	15.14	1.66	2.31	2.09	34,291	9,859	6,456	13,711	宮崎市
27.5	835.5	171.7	1,034.7	17.57	1.59	2.33	2.13	31,200	9,988	6,606	14,025	都城市
26.1	997.1	204.3	1,227.5	17.70	1.54	2.29	2.01	29,692	8,114	6,353	11,825	延岡市
28.2	1,013.8	146.1	1,188.0	16.83	1.68	2.45	2.14	29,171	8,433	6,478	12,034	日南市
32.8	925.3	183.8	1,141.8	15.85	1.55	2.18	2.06	27,864	9,468	6,263	12,985	小林市
31.3	966.6	159.0	1,156.8	17.03	1.54	2.02	2.03	25,637	9,690	6,639	12,899	日向市
24.2	981.6	187.3	1,193.1	15.11	1.58	2.65	2.02	42,162	7,867	5,884	12,660	串間市
28.1	957.2	164.9	1,150.2	16.84	1.60	2.41	2.09	30,915	8,222	5,516	12,244	西都市
29.3	913.5	129.1	1,072.0	16.88	1.58	2.28	2.08	32,254	8,975	6,824	13,855	えびの市
24.5	839.3	111.7	975.5	13.90	1.41	2.45	1.84	40,972	6,814	6,573	13,239	三股町
27.4	1,206.6	198.6	1,432.6	11.52	1.55	2.59	1.89	42,736	9,231	6,390	12,609	高原町
19.5	988.0	198.5	1,206.0	13.31	1.60	2.23	1.90	33,999	12,348	5,846	13,550	国富町
22.8	898.2	133.3	1,054.4	14.07	1.58	2.38	1.95	39,827	9,306	6,100	13,574	綾町
36.3	1,026.3	191.3	1,253.8	18.38	1.73	2.07	2.26	32,025	11,163	7,020	15,480	高鍋町
20.0	1,530.0	200.0	1,750.0	5.00	1.35	1.85	1.45	103,123	7,781	5,386	11,199	新富町
24.8	747.5	215.8	988.1	22.48	1.48	2.11	2.14	21,520	12,675	7,665	13,921	西米良村
29.3	1,056.4	153.7	1,239.4	16.29	1.53	2.28	1.97	40,038	9,780	7,374	15,346	木城町
26.2	959.4	120.3	1,105.9	15.41	1.41	2.18	1.82	34,277	9,828	7,458	14,418	川南町
34.3	979.7	137.8	1,151.8	15.09	1.59	2.22	2.07	36,176	12,629	7,095	17,027	都農町
17.5	955.0	87.5	1,060.0	7.00	1.22	2.43	1.42	35,094	9,585	5,668	11,114	門川町
20.9	932.6	107.0	1,060.5	13.33	1.18	2.09	1.51	54,491	8,390	7,813	16,351	諸塚村
29.9	724.8	142.3	897.0	19.74	1.47	2.47	2.24	20,848	9,498	6,489	12,312	椎葉村
43.0	875.6	104.7	1,023.3	24.70	1.18	2.18	2.27	16,887	11,070	8,122	13,442	高千穂町
20.0	670.8	103.1	793.8	11.08	1.88	1.88	2.11	84,932	10,446	7,464	19,942	日之影町
17.6	935.3	181.2	1,134.1	10.13	1.66	2.23	1.88	61,305	7,225	12,003	12,654	五ヶ瀬町
-----	-----	-----	-----	-----	-----	-----	-----	-----	-----	-----	-----	美郷町
-----	-----	-----	-----	-----	-----	-----	-----	-----	-----	-----	-----	組合計
-----	-----	-----	-----	-----	-----	-----	-----	-----	-----	-----	-----	医師国保組合
-----	-----	-----	-----	-----	-----	-----	-----	-----	-----	-----	-----	歯科国保組合
27.3	940.1	174.3	1,141.7	15.90	1.63	2.30	2.07	34,107	9,365	6,528	13,430	県合計

第3表 医療給付(診療費)諸率
退職被保険者等

保険者	1人当たり費用額 (円)									合計
	入院	入院外	歯科	小計	調剤	食事療養費	訪問看護	計	療養費	
市町村計										
平成22年度	138,146	138,691	26,226	303,063	61,933	7,717	825	373,538	3,730	377,269
平成23年度	140,988	140,916	26,737	308,640	66,719	8,025	1,122	384,506	3,979	388,486
平成24年度	144,199	140,941	26,659	311,799	65,518	7,810	1,353	386,481	3,646	390,126
平成25年度	141,444	140,276	26,175	307,894	67,296	7,467	1,712	384,369	3,349	387,719
平成26年度	148,074	143,187	26,126	317,388	69,007	7,665	1,755	395,815	3,540	399,356
宮崎市	150,338	149,787	28,549	328,675	70,600	6,661	4,239	410,174	3,352	413,526
都城市	144,621	152,965	24,068	321,654	63,636	7,570	555	393,415	4,522	397,936
延岡市	151,002	132,340	26,390	309,732	64,207	8,693	251	382,883	3,148	386,032
日南市	137,162	124,405	29,756	291,323	71,009	8,319	1,310	371,961	4,633	376,594
小林市	138,297	143,741	23,189	305,227	74,046	8,708	0	387,981	3,382	391,363
日向市	144,730	135,707	25,047	305,485	83,673	8,619	378	398,155	4,237	402,392
串間市	136,678	144,257	21,350	302,285	81,326	9,756	0	393,367	2,148	395,515
西都市	154,173	121,780	29,256	305,209	58,088	4,742	0	368,039	3,851	371,890
えびの市	146,260	125,961	21,889	294,109	82,651	8,411	332	385,503	1,275	386,778
三股町	159,813	129,619	20,073	309,505	63,267	8,806	0	381,578	3,746	385,324
高原町	139,431	80,757	17,974	238,163	56,068	5,525	473	300,229	2,526	302,755
国富町	135,034	172,855	32,818	340,707	86,196	5,345	2,302	434,550	5,214	439,764
綾町	88,448	195,434	25,932	309,815	72,188	4,780	0	386,782	3,602	390,385
高鍋町	127,853	131,949	19,395	279,197	67,433	5,792	0	352,422	3,285	355,707
新富町	213,367	198,390	27,817	439,575	63,391	11,484	5,561	520,009	5,039	525,048
西米良村	103,123	160,291	19,928	283,342	151,062	1,732	0	436,136	0	436,136
木城町	119,746	140,301	34,910	294,958	49,268	11,034	0	355,260	1,145	356,404
川南町	191,379	158,366	25,796	375,541	70,070	8,467	1,221	455,299	1,238	456,537
都農町	138,391	132,541	19,583	290,515	44,782	7,845	0	343,142	3,417	346,558
門川町	187,076	197,089	21,709	405,874	79,048	9,138	1,930	495,990	4,840	500,830
諸塚村	42,991	111,671	12,045	166,706	42,058	1,765	0	210,529	138	210,667
椎葉村	152,067	92,099	17,444	261,609	33,330	3,671	0	298,610	587	299,198
高千穂町	123,130	101,068	22,823	247,020	61,342	11,240	0	319,602	2,137	321,739
日之影町	179,473	114,300	18,510	312,283	47,415	19,968	0	379,665	1,796	381,461
五ヶ瀬町	188,157	131,782	14,468	334,408	91,516	4,047	0	429,970	2,336	432,306
美郷町	109,628	112,288	48,436	270,352	84,328	3,374	0	358,054	1,579	359,632
組合計	-----	-----	-----	-----	-----	-----	-----	-----	-----	-----
医師国保組合	-----	-----	-----	-----	-----	-----	-----	-----	-----	-----
歯科国保組合	-----	-----	-----	-----	-----	-----	-----	-----	-----	-----
県合計	148,074	143,187	26,126	317,388	69,007	7,665	1,755	395,815	3,540	399,356

第3表 医療給付(診療費)諸率

(3)合計

受診率				1件当たり日数 (日)				1日当たり費用額 (円)				保険者
入院	入院外	歯科	計	入院	入院外	歯科	計	入院	入院外	歯科	計	
28.6	776.1	125.1	929.9	18.45	1.79	2.52	2.40	23,997	7,591	6,287	11,289	市町村計
28.8	786.5	129.5	944.7	18.37	1.76	2.47	2.36	24,651	7,791	6,346	11,576	平成22年度
28.7	794.5	132.7	956.0	18.24	1.72	2.40	2.31	25,290	7,931	6,505	11,843	平成23年度
29.0	807.1	138.0	974.1	18.22	1.70	2.35	2.28	25,814	8,185	6,455	12,121	平成24年度
29.3	818.1	142.5	989.9	18.21	1.68	2.28	2.25	26,573	8,434	6,612	12,504	平成25年度
24.4	828.6	156.6	1,009.6	16.58	1.74	2.20	2.17	29,917	8,069	6,569	11,863	平成26年度
33.2	823.0	136.7	993.0	19.19	1.65	2.33	2.33	24,909	8,816	6,683	12,961	宮崎市
30.4	762.3	143.3	935.9	19.18	1.60	2.32	2.28	24,924	8,929	6,583	12,926	都城市
36.8	892.2	169.1	1,098.1	20.52	1.69	2.23	2.40	24,453	8,501	6,503	12,782	延岡市
33.7	871.4	110.3	1,015.4	18.72	1.75	2.39	2.39	24,663	7,979	6,739	12,191	日南市
29.5	778.0	137.6	945.0	18.89	1.61	2.31	2.25	25,478	8,521	6,165	12,608	小林市
39.1	805.2	116.1	960.4	21.52	1.64	2.32	2.53	20,726	8,631	6,763	12,615	日向市
26.9	791.9	141.0	959.9	17.54	1.72	2.51	2.28	27,424	8,262	6,677	12,143	串間市
33.4	928.3	136.6	1,098.3	19.21	1.81	2.43	2.42	24,137	7,750	6,147	11,508	西都市
32.4	866.3	119.5	1,018.2	18.42	1.64	2.27	2.25	26,437	8,452	7,253	12,995	えびの市
36.0	804.3	110.3	950.6	18.28	1.64	2.43	2.36	26,075	7,659	6,464	12,919	三股町
26.3	845.5	133.9	1,005.7	16.02	1.59	2.50	2.09	29,877	9,045	6,433	12,818	高原町
23.3	788.4	151.8	963.4	15.39	1.55	2.13	1.98	31,590	8,779	6,592	12,701	国富町
26.0	811.5	127.1	964.7	15.73	1.69	2.37	2.16	33,057	8,769	6,381	13,207	綾町
26.2	840.0	157.6	1,023.9	17.70	1.73	2.22	2.22	27,411	8,119	6,818	11,866	高鍋町
30.5	932.4	163.2	1,126.2	16.86	1.60	2.15	2.10	27,304	8,316	5,963	12,107	新富町
28.9	817.4	140.7	987.0	17.01	1.64	2.42	2.20	27,850	8,570	6,216	12,566	西米良村
27.7	771.5	120.5	919.8	16.63	1.53	2.37	2.09	33,278	8,244	6,532	13,982	木城町
26.9	791.8	125.8	944.4	16.06	1.58	2.09	2.06	29,165	8,854	7,851	13,233	川南町
31.1	781.5	117.5	930.2	17.86	1.57	2.39	2.22	28,449	8,833	7,303	13,914	都農町
21.9	895.8	117.0	1,034.7	29.55	1.48	2.22	2.16	23,222	7,596	7,161	12,066	門川町
31.2	838.2	127.4	996.8	17.09	1.36	2.06	1.94	27,193	9,172	7,339	13,890	諸塚村
36.9	612.5	118.6	768.0	20.12	1.65	2.34	2.64	22,008	11,286	6,917	14,610	椎葉村
50.6	793.6	114.1	958.4	20.36	1.43	2.44	2.55	20,013	11,430	6,786	14,520	高千穂町
36.8	690.3	87.5	814.6	18.38	1.54	2.21	2.37	23,048	8,737	8,269	13,703	日之影町
44.7	845.3	128.4	1,018.4	19.54	1.48	2.23	2.37	22,432	9,977	7,401	14,187	五ヶ瀬町
9.3	497.5	126.2	633.1	12.96	1.43	1.77	1.66	44,171	8,045	6,422	11,847	美郷町
9.0	428.2	171.6	608.7	11.83	1.44	1.86	1.71	50,456	9,468	6,390	12,712	組合計
9.5	539.8	98.5	647.9	13.61	1.42	1.67	1.64	41,030	7,350	6,459	11,329	医師国保組合
29.0	813.9	142.3	985.1	18.19	1.68	2.28	2.25	26,627	8,432	6,610	12,500	歯科国保組合
												県合計

第3表 医療給付(診療費)諸率
合計

保険者	1人当たり費用額 (円)									
	入院	入院外	歯科	小計	調剤	食事療養費	訪問看護	計	療養費	合計
市町村計										
平成22年度	126,803	105,413	19,845	252,061	48,571	9,599	693	310,924	3,043	313,967
平成23年度	130,311	107,900	20,267	258,479	52,084	9,604	753	320,920	3,165	324,085
平成24年度	132,586	108,405	20,759	261,749	52,753	9,555	929	324,987	3,147	328,134
平成25年度	136,435	112,184	20,980	269,599	56,256	9,677	1,156	336,688	3,115	339,803
平成26年度	141,745	115,858	21,489	279,093	58,092	9,766	1,389	348,340	3,195	351,534
宮崎市	121,033	116,588	22,596	260,217	56,734	7,205	2,363	326,518	3,383	329,901
都城市	158,896	119,511	21,318	299,725	53,906	11,673	795	366,099	4,305	370,404
延岡市	145,174	109,005	21,875	276,053	56,314	10,805	733	343,905	2,654	346,559
日南市	184,682	128,081	24,499	337,261	69,091	14,341	509	421,202	2,921	424,123
小林市	155,645	121,917	17,740	295,302	69,140	11,615	716	376,772	2,512	379,284
日向市	141,768	106,516	19,635	267,920	65,451	10,538	616	344,525	3,596	348,120
串間市	174,400	113,670	18,224	306,295	54,390	15,999	339	377,022	1,988	379,010
西都市	129,570	112,572	23,597	265,739	51,842	8,530	1,226	327,337	2,120	329,457
えびの市	154,654	130,243	20,384	305,281	74,838	11,795	1,794	393,707	2,746	396,453
三股町	157,849	120,339	19,677	297,866	58,819	10,972	718	368,375	4,295	372,670
高原町	171,731	100,995	17,315	290,041	72,405	11,980	1,355	375,780	2,184	377,964
国富町	126,049	121,238	21,562	268,850	54,475	7,537	1,847	332,709	3,644	336,353
綾町	113,165	107,209	21,331	241,706	59,820	6,314	592	308,432	2,391	310,823
高鍋町	135,448	119,982	19,256	274,686	57,912	7,364	1,494	341,457	3,376	344,833
新富町	127,319	118,177	23,863	269,359	52,142	8,110	2,522	332,133	3,003	335,136
西米良村	140,579	124,222	20,966	285,766	97,565	9,655	2,887	395,873	958	396,831
木城町	136,796	114,675	21,139	272,610	63,611	9,329	647	346,197	2,700	348,898
川南町	153,312	97,154	18,655	269,121	45,293	8,387	1,236	324,038	2,262	326,300
都農町	125,915	110,513	20,620	257,048	42,119	7,990	1,050	308,207	2,982	311,189
門川町	158,263	108,285	20,530	287,077	65,322	10,255	1,393	364,047	3,377	367,425
諸塚村	150,125	100,907	18,594	269,626	62,758	12,427	0	344,811	706	345,517
椎葉村	144,909	104,298	19,304	268,511	35,899	9,348	0	313,758	589	314,347
高千穂町	163,279	113,800	19,213	296,292	53,400	13,723	138	363,552	1,851	365,403
日之影町	206,312	129,748	18,906	354,966	42,367	19,766	0	417,099	1,971	419,070
五ヶ瀬町	155,770	92,641	15,990	264,401	69,031	12,703	203	346,338	1,366	347,705
美郷町	195,974	124,773	21,154	341,901	76,439	16,442	747	435,529	1,182	436,711
組合計	53,390	57,083	14,322	124,794	28,962	2,166	1,051	156,973	1,814	158,787
医師国保組合	53,629	58,187	20,402	132,218	32,037	1,942	1,680	167,877	1,236	169,113
歯科国保組合	53,244	56,409	10,613	120,266	27,086	2,303	667	150,322	2,166	152,489
県合計	140,568	115,075	21,394	277,037	57,704	9,665	1,385	345,790	3,176	348,966

国民健康保険医療給付の状況(市町村分)

	費用総額(百万円)						1人当たり費用額(円)			受診率			
	25年度	構成率	26年度	構成率	伸び率	25年度	26年度	伸び率	25年度	26年度	伸び率		
一 般	入院	入院	42,779	40.4	43,604	40.5	1.9	136,094	141,375	3.9	29.1	29.4	1.0
		入院外	34,661	32.8	35,241	32.8	1.7	110,268	114,259	3.6	798.0	811.0	1.6
		歯科	6,483	6.1	6,544	6.1	0.9	20,626	21,218	2.9	135.7	140.6	3.6
	診療費計		83,924	79.3	85,390	79.4	1.7	266,988	276,853	3.7	962.8	981.0	1.9
	調剤		17,447	16.5	17,720	16.5	1.6	55,503	57,453	3.5			
	食事療養費		3,089	2.9	3,050	2.8	-1.3	9,828	9,889	0.6			
	訪問看護		352	0.3	422	0.4	19.9	1,118	1,368	22.4	1.5	1.9	26.7
	療養費		974	0.9	979	0.9	0.5	3,099	3,174	2.4			
	療養諸費計		105,786	100.0	107,561	100.0	1.7	336,536	348,737	3.6			
退 職	入院	入院	3,032	36.5	2,672	37.1	-11.9	141,444	148,074	4.7	27.4	27.3	-0.4
		入院外	3,007	36.2	2,584	35.9	-14.1	140,276	143,187	2.1	941.1	940.1	-0.1
		歯科	561	6.8	471	6.5	-16.0	26,175	26,126	-0.2	172.0	174.3	1.3
	診療費計		6,600	79.4	5,727	79.5	-13.2	307,894	317,388	3.1	1,140.4	1,141.7	0.1
	調剤		1,443	17.4	1,245	17.3	-13.7	67,296	69,007	2.5			
	食事療養費		160	1.9	138	1.9	-13.8	7,467	7,665	2.7			
	訪問看護		37	0.4	32	0.4	-13.5	1,712	1,755	2.5	1.8	2.1	16.7
	療養費		72	0.9	64	0.9	-11.1	3,349	3,540	5.7			
	療養諸費計		8,311	100.0	7,206	100.0	-13.3	387,719	399,356	3.0			
合 計	入院	入院	45,811	40.2	46,276	40.3	1.0	136,435	141,745	3.9	29.0	29.3	1.0
		入院外	37,668	33.0	37,825	33.0	0.4	112,184	115,858	3.3	807.1	818.1	1.4
		歯科	7,045	6.2	7,016	6.1	-0.4	20,980	21,489	2.4	138.0	142.5	3.3
	診療費計		90,524	79.3	91,116	79.4	0.7	269,599	279,093	3.5	974.1	989.9	1.6
	調剤		18,889	16.6	18,965	16.5	0.4	56,256	58,092	3.3			
	食事療養費		3,249	2.8	3,188	2.8	-1.9	9,677	9,766	0.9			
	訪問看護		388	0.3	454	0.4	17.0	1,156	1,389	20.2	1.5	1.9	26.7
	療養費		1,046	0.9	1,043	0.9	-0.3	3,115	3,195	2.6			
	療養諸費計		114,097	100.0	114,766	100.0	0.6	339,803	351,534	3.5			

1件当たり費用額（円）			1件当たり日数（日）			1日当たり費用額（円）			被保険者数 （人）			
25年度	26年度	伸び率	25年度	26年度	伸び率	25年度	26年度	伸び率				
467,386	480,859	2.9	18.39	18.34	-0.3	25,412	26,218	3.2	25年度	入院	一 般	
13,819	14,089	2.0	1.70	1.68	-1.2	8,113	8,373	3.2	314,337	入院外		
15,199	15,089	-0.7	2.35	2.28	-3.0	6,463	6,618	2.4		歯科		
27,731	28,221	1.8	2.30	2.27	-1.3	12,060	12,446	3.2	26年度	診療費計		
									308,430	調剤		
										食事療養費		
									伸び率	訪問看護		
									-1.9	療養費		
										療養諸費計		
517,051	542,368	4.9	15.56	15.90	2.2	33,236	34,107	2.6	25年度	入院	退 職	
14,906	15,231	2.2	1.64	1.63	-0.6	9,114	9,365	2.8	21,436	入院外		
15,221	14,991	-1.5	2.39	2.30	-3.8	6,365	6,528	2.6		歯科		
26,999	27,800	3.0	2.08	2.07	-0.5	12,959	13,430	3.6	26年度	診療費計		
									18,043	調剤		
										食事療養費		
									伸び率	訪問看護		
									-15.8	療養費		
										療養諸費計		
470,376	484,028	2.9	18.22	18.21	-0.1	25,814	26,573	2.9	25年度	入院	合 計	
13,900	14,161	1.9	1.70	1.68	-1.2	8,185	8,434	3.0	335,773	入院外		
15,200	15,082	-0.8	2.35	2.28	-3.0	6,455	6,612	2.4		歯科		
27,676	28,194	1.9	2.28	2.25	-1.3	12,121	12,504	3.2	26年度	診療費計		
									326,473	調剤		
										食事療養費		
									伸び率	訪問看護		
									-2.8	療養費		
										療養諸費計		

第4表 保険者別1人当たり医療費の比較

(単位:円)

保険者	一般 被保険者		退職 被保険者		被保険者 合計	
		順位		順位		順位
宮崎市	325,291	21	413,526	7	329,901	21
都城市	368,694	10	397,936	9	370,404	10
延岡市	343,670	17	386,032	14	346,559	16
日南市	427,495	2	376,594	17	424,123	2
小林市	378,675	7	391,363	11	379,284	6
日向市	345,028	15	402,392	8	348,120	14
串間市	378,146	8	395,515	10	379,010	7
西都市	327,781	20	371,890	18	329,457	22
えびの市	397,195	4	386,778	13	396,453	5
三股町	371,752	9	385,324	15	372,670	9
高原町	382,663	6	302,755	24	377,964	8
国富町	331,916	19	439,764	4	336,353	19
綾町	306,903	26	390,385	12	310,823	26
高鍋町	344,126	16	355,707	21	344,833	18
新富町	323,619	22	525,048	1	335,136	20
西米良村	395,740	5	436,136	5	396,831	4
木城町	348,452	14	356,404	20	348,898	13
川南町	320,647	23	456,537	3	326,300	23
都農町	309,502	25	346,558	22	311,189	25
門川町	361,235	12	500,830	2	367,425	11
諸塚村	356,031	13	210,667	26	345,517	17
椎葉村	314,992	24	299,198	25	314,347	24
高千穂町	368,088	11	321,739	23	365,403	12
日之影町	421,635	3	381,461	16	419,070	3
五ヶ瀬町	343,595	18	432,306	6	347,705	15
美郷町	440,010	1	359,632	19	436,711	1
市町村平均	348,737		399,356		351,534	

第5表 高額療養費の支給状況

(1)一般被保険者

(単位：件)

保険者	高額療養費支給件数							
	合算分		単 独 分				他法併用分	計
	多数該当分	その他	多数該当分	長期疾病分	入院分	その他		
市町村計								
平成22年度	6,357	20,484	26,334	15,967	38,767	12,494	32,735	153,138
平成23年度	6,901	21,181	25,593	16,224	38,268	13,154	32,963	154,284
平成24年度	8,932	22,147	28,941	16,308	36,139	13,662	32,890	159,019
平成25年度	10,598	21,344	29,887	17,232	33,938	15,002	33,948	161,949
平成26年度	10,600	22,737	30,149	18,436	34,104	17,463	34,595	168,084
宮崎市	2,295	3,973	7,159	4,978	8,588	10,110	12,431	49,534
都城市	1,859	3,629	5,299	2,779	5,512	1,480	5,073	25,631
延岡市	1,618	2,985	3,777	2,351	4,184	1,078	3,086	19,079
日南市	403	2,512	1,846	988	2,130	571	2,289	10,739
小林市	681	1,291	1,720	1,248	2,024	489	1,406	8,859
日向市	346	1,130	1,746	999	1,907	486	1,876	8,490
串間市	326	579	1,063	464	866	189	653	4,140
西都市	145	1,229	834	644	1,153	316	1,158	5,479
えびの市	387	790	870	443	837	389	715	4,431
三股町	407	515	685	386	727	191	625	3,536
高原町	22	8	562	195	492	239	209	1,727
国富町	273	255	507	396	662	560	734	3,387
綾町	43	275	169	117	258	63	272	1,197
高鍋町	257	637	679	436	623	211	599	3,442
新富町	194	356	401	299	452	160	476	2,338
西米良村	0	31	12	61	53	5	42	204
木城町	103	212	190	96	180	73	171	1,025
川南町	241	490	314	203	638	149	745	2,780
都農町	11	100	332	205	507	310	333	1,798
門川町	318	640	522	304	800	124	596	3,304
諸塚村	0	4	84	24	80	31	60	283
椎葉村	23	53	90	37	129	31	71	434
高千穂町	217	255	513	409	573	99	439	2,505
日之影町	81	165	264	147	212	20	184	1,073
五ヶ瀬町	63	116	162	106	190	32	126	795
美郷町	287	507	349	121	327	57	226	1,874
組合計	1	28	35	81	130	40	66	381
医師国保組合	1	28	7	41	46	17	27	167
歯科国保組合	0	0	28	40	84	23	39	214
県合計	10,601	22,765	30,184	18,517	34,234	17,503	34,661	168,465

第5表 高額療養費の支給状況

一般被保険者(単位：円)

保険者	高額療養費支給額							
	合算分		単 独 分				他法併用分	計
	多数該当分	その他	多数該当分	長期疾病分	入院分	その他		
市町村計								
平成22年度	191,533,378	279,513,791	2,077,090,312	1,586,738,962	4,193,514,380	177,936,265	1,373,692,673	9,880,019,761
平成23年度	194,196,819	280,707,602	2,066,524,647	1,568,983,141	4,272,384,588	227,985,002	1,439,194,780	10,049,976,579
平成24年度	208,846,503	271,608,312	2,411,110,756	1,610,949,575	4,161,773,181	259,572,923	1,388,043,457	10,311,904,707
平成25年度	186,582,906	236,255,165	2,550,672,759	1,690,820,211	4,047,822,351	324,681,491	1,512,637,341	10,549,472,224
平成26年度	193,901,795	245,665,909	2,618,526,339	1,757,854,157	4,103,718,405	377,291,877	1,645,994,828	10,942,953,310
宮崎市	57,934,092	77,101,534	666,547,556	506,374,543	1,096,494,784	160,162,853	617,372,493	3,181,987,855
都城市	25,910,484	31,222,034	472,341,570	285,315,088	688,477,707	42,988,708	215,907,980	1,762,163,571
延岡市	22,016,218	24,828,805	329,365,725	198,838,862	483,903,362	38,401,198	126,034,108	1,223,388,278
日南市	10,439,091	18,329,661	162,264,686	81,980,510	241,760,742	19,532,790	125,516,698	659,824,178
小林市	16,041,947	16,156,419	145,158,661	121,839,686	226,409,027	15,197,516	51,629,074	592,432,330
日向市	6,271,421	10,204,061	140,850,428	97,059,222	209,035,376	13,626,460	85,935,563	562,982,531
串間市	5,213,759	5,004,783	93,880,636	35,954,110	92,181,632	6,424,572	27,582,994	266,242,486
西都市	3,090,254	12,452,761	70,986,429	62,770,195	144,315,719	8,951,231	47,442,263	350,008,852
えびの市	5,445,208	6,014,428	67,951,173	38,508,356	107,310,941	10,712,569	35,255,932	271,198,607
三股町	5,148,156	4,804,107	55,007,654	42,207,087	87,300,389	5,092,163	32,461,183	232,020,739
高原町	385,941	300,810	38,299,176	17,957,882	56,518,999	7,593,849	17,938,390	138,995,047
国富町	6,595,923	5,334,678	38,793,997	35,481,209	77,922,640	6,591,031	43,037,643	213,757,121
綾町	658,626	2,424,904	11,707,323	10,841,892	31,424,926	1,599,170	13,461,316	72,118,157
高鍋町	5,629,992	5,442,679	41,915,158	43,742,426	81,381,659	7,442,951	28,487,678	214,042,543
新富町	4,515,617	4,966,759	33,216,581	29,577,443	56,155,496	7,395,588	27,019,515	162,846,999
西米良村	0	404,638	1,093,842	3,596,387	5,722,976	82,177	217,914	11,117,934
木城町	2,339,216	1,905,199	15,427,429	8,369,765	23,168,504	3,444,108	7,159,433	61,813,654
川南町	3,733,477	4,062,881	40,147,338	19,413,319	87,108,875	3,804,566	48,196,384	206,466,840
都農町	374,331	1,484,809	24,990,532	24,074,369	51,791,062	4,474,351	14,629,264	121,818,718
門川町	4,246,644	4,429,401	51,793,205	25,175,043	94,707,227	4,551,821	25,675,462	210,578,803
諸塚村	0	24,047	5,019,065	2,248,894	8,517,193	163,280	2,146,161	18,118,640
椎葉村	553,227	664,693	6,849,723	4,563,923	15,804,959	1,322,788	3,756,326	33,515,639
高千穂町	3,106,617	3,849,786	43,025,605	33,786,161	54,804,232	3,400,555	18,043,381	160,016,337
日之影町	1,120,396	1,349,037	22,018,811	8,896,025	21,313,239	700,202	7,294,022	62,691,732
五ヶ瀬町	1,124,446	1,562,012	12,057,509	7,820,129	21,161,378	1,890,012	3,975,351	49,590,837
美郷町	2,006,712	1,340,983	27,816,527	11,461,631	39,025,361	1,745,368	19,818,300	103,214,882
組合計	21,099	1,375,233	6,363,455	9,037,703	22,984,503	2,066,091	5,882,619	47,730,703
医師国保組合	21,099	1,375,233	1,027,208	3,976,069	8,547,528	1,517,566	3,007,758	19,472,461
歯科国保組合	0	0	5,336,247	5,061,634	14,436,975	548,525	2,874,861	28,258,242
県合計	193,922,894	247,041,142	2,624,889,794	1,766,891,860	4,126,702,908	379,357,968	1,651,877,447	10,990,684,013

第5表 高額療養費の支給状況

(2)退職被保険者等

(単位：件)

合算分		単 独 分				他法併用分	計	保険者
多数該当	その他	多数該当分	長期疾病分	入院分	その他			
								市町村計
451	377	1,680	1,774	2,525	175	609	7,591	平成22年度
576	450	1,833	2,050	3,032	279	907	9,127	平成23年度
904	611	2,017	2,195	3,067	359	845	9,998	平成24年度
790	540	2,032	2,018	2,529	481	909	9,299	平成25年度
841	424	1,881	2,058	2,123	439	735	8,501	平成26年度
319	128	560	565	552	177	389	2,690	宮崎市
84	64	181	385	377	39	138	1,268	都城市
142	62	299	344	315	56	40	1,258	延岡市
29	50	94	100	119	8	20	420	日南市
51	12	131	65	89	20	5	373	小林市
8	13	132	130	103	23	31	440	日向市
19	5	43	60	39	11	17	194	串間市
16	12	24	26	43	8	33	162	西都市
55	11	89	57	60	19	15	306	えびの市
15	11	55	33	54	8	4	180	三股町
0	0	16	0	30	4	0	50	高原町
21	9	21	33	47	13	2	146	国富町
10	1	20	19	14	5	0	69	綾町
19	10	31	34	39	10	9	152	高鍋町
9	5	46	70	55	4	0	189	新富町
0	1	0	0	1	0	0	2	西米良村
0	1	12	12	11	1	0	37	木城町
12	8	22	21	33	11	12	119	川南町
0	0	20	12	32	3	0	67	都農町
27	10	18	63	50	9	5	182	門川町
0	0	1	0	5	6	0	12	諸塚村
0	1	1	0	7	0	0	9	椎葉村
1	2	33	3	21	3	9	72	高千穂町
3	1	30	0	9	0	0	43	日之影町
0	1	1	26	6	1	4	39	五ヶ瀬町
1	6	1	0	12	0	2	22	美郷町
----	----	----	----	----	----	----	----	組合計
----	----	----	----	----	----	----	----	医師国保組合
----	----	----	----	----	----	----	----	歯科国保組合
841	424	1,881	2,058	2,123	439	735	8,501	県合計

第5表 高額療養費の支給状況

退職被保険者等(単位：円)

保険者	高額療養費支給額							
	合算分		単 独 分				他法併用分	計
	多数該当	その他	多数該当分	長期疾病分	入院分	その他		
市町村計								
平成22年度	24,741,591	15,187,570	151,939,149	186,020,807	329,578,144	6,998,017	74,919,233	789,384,511
平成23年度	30,297,683	22,443,937	160,970,455	216,204,495	392,263,183	19,699,849	101,289,983	943,169,585
平成24年度	32,244,763	21,533,561	177,731,763	231,586,117	420,413,255	16,955,749	98,383,059	998,848,267
平成25年度	19,753,543	18,435,132	188,914,924	205,813,941	360,160,195	21,926,588	108,272,722	923,277,045
平成26年度	21,137,213	13,993,778	166,651,255	200,372,936	317,658,981	16,456,447	101,964,105	838,234,715
宮崎市	7,382,674	6,242,612	52,431,525	64,563,271	88,677,101	6,437,840	50,224,490	275,959,513
都城市	2,362,882	1,428,283	16,654,416	36,900,043	55,700,573	2,015,618	16,798,591	131,860,406
延岡市	3,437,485	1,541,283	24,823,079	29,113,624	47,500,973	1,482,070	5,100,050	112,998,564
日南市	716,281	783,569	8,226,051	9,387,752	17,510,303	58,593	3,876,967	40,559,516
小林市	1,391,423	351,129	10,832,311	6,396,817	13,540,502	1,263,329	973,254	34,748,765
日向市	293,562	439,576	10,751,308	12,762,720	14,427,509	889,593	2,003,796	41,568,064
串間市	651,706	226,692	3,024,275	4,353,117	4,080,210	279,034	1,529,160	14,144,194
西都市	303,902	388,065	2,871,630	2,507,530	5,015,135	308,210	8,009,745	19,404,217
えびの市	1,279,805	200,314	5,614,110	3,503,046	8,060,040	972,829	3,581,026	23,211,170
三股町	228,084	470,665	5,703,558	2,785,731	9,322,088	204,762	272,523	18,987,411
高原町	0	0	1,754,670	-99	5,290,544	101,913	0	7,147,028
国富町	572,696	444,111	641,534	2,500,911	7,055,578	193,652	750,442	12,158,924
綾町	78,310	16,270	1,332,345	2,021,429	1,944,212	531,273	0	5,923,839
高鍋町	509,285	349,634	3,753,132	2,371,322	5,449,168	687,371	1,564,026	14,683,938
新富町	339,768	262,748	5,236,167	6,461,462	9,119,539	98,458	0	21,518,142
西米良村	0	22,202	0	0	188,802	0	0	211,004
木城町	0	27,396	1,253,031	1,724,007	1,712,313	1,098	0	4,717,845
川南町	295,657	391,264	3,006,859	2,297,043	5,052,330	325,324	3,403,738	14,772,215
都農町	0	23,970	1,512,945	1,310,763	3,874,956	88,866	0	6,811,500
門川町	1,154,163	202,499	1,685,040	7,125,453	6,670,254	409,176	678,838	17,925,423
諸塚村	0	0	11,412	0	98,036	74,241	0	183,689
椎葉村	0	537	10,800	0	1,477,775	0	0	1,489,112
高千穂町	44,613	65,172	3,148,834	745,536	1,778,584	31,574	1,080,417	6,894,730
日之影町	70,800	989	2,350,623	0	1,412,807	0	0	3,835,219
五ヶ瀬町	0	35,400	10,800	1,541,458	1,017,552	1,623	1,712,263	4,319,096
美郷町	24,117	79,398	10,800	0	1,682,097	0	404,779	2,201,191
組合計	-----	-----	-----	-----	-----	-----	-----	-----
医師国保組合	-----	-----	-----	-----	-----	-----	-----	-----
歯科国保組合	-----	-----	-----	-----	-----	-----	-----	-----
県合計	21,137,213	13,993,778	166,651,255	200,372,936	317,658,981	16,456,447	101,964,105	838,234,715

第5表 高額療養費の支給状況

(3) 合計

(単位：件)

高額療養費支給件数								保険者
合算分		単独分				他法併用分	計	
多数該当分	その他	多数該当分	長期疾病分	入院分	その他			
								市町村計
6,808	20,861	28,014	17,741	41,292	12,669	33,344	160,729	平成22年度
7,477	21,631	27,426	18,274	41,300	13,433	33,870	163,411	平成23年度
9,836	22,758	30,958	18,503	39,206	14,021	33,735	169,017	平成24年度
11,388	21,884	31,919	19,250	36,467	15,483	34,857	171,248	平成25年度
11,441	23,161	32,030	20,494	36,227	17,902	35,330	176,585	平成26年度
2,614	4,101	7,719	5,543	9,140	10,287	12,820	52,224	宮崎市
1,943	3,693	5,480	3,164	5,889	1,519	5,211	26,899	都城市
1,760	3,047	4,076	2,695	4,499	1,134	3,126	20,337	延岡市
432	2,562	1,940	1,088	2,249	579	2,309	11,159	日南市
732	1,303	1,851	1,313	2,113	509	1,411	9,232	小林市
354	1,143	1,878	1,129	2,010	509	1,907	8,930	日向市
345	584	1,106	524	905	200	670	4,334	串間市
161	1,241	858	670	1,196	324	1,191	5,641	西都市
442	801	959	500	897	408	730	4,737	えびの市
422	526	740	419	781	199	629	3,716	三股町
22	8	578	195	522	243	209	1,777	高原町
294	264	528	429	709	573	736	3,533	国富町
53	276	189	136	272	68	272	1,266	綾町
276	647	710	470	662	221	608	3,594	高鍋町
203	361	447	369	507	164	476	2,527	新富町
0	32	12	61	54	5	42	206	西米良村
103	213	202	108	191	74	171	1,062	木城町
253	498	336	224	671	160	757	2,899	川南町
11	100	352	217	539	313	333	1,865	都農町
345	650	540	367	850	133	601	3,486	門川町
0	4	85	24	85	37	60	295	諸塚村
23	54	91	37	136	31	71	443	椎葉村
218	257	546	412	594	102	448	2,577	高千穂町
84	166	294	147	221	20	184	1,116	日之影町
63	117	163	132	196	33	130	834	五ヶ瀬町
288	513	350	121	339	57	228	1,896	美郷町
1	28	35	81	130	40	66	381	組合計
1	28	7	41	46	17	27	167	医師国保組合
0	0	28	40	84	23	39	214	歯科国保組合
11,442	23,189	32,065	20,575	36,357	17,942	35,396	176,966	県合計

第5表 高額療養費の支給状況

合計(単位：円)

保険者	高額療養費支給額							
	合算分		単独分				他法併用分	計
	多数該当分	その他	多数該当分	長期疾病分	入院分	その他		
市町村計								
平成22年度	216,274,969	294,701,361	2,229,029,461	1,772,759,769	4,523,092,524	184,934,282	1,448,611,906	10,669,404,272
平成23年度	224,494,502	303,151,539	2,227,495,102	1,785,187,636	4,664,647,771	247,684,851	1,540,484,763	10,993,146,164
平成24年度	241,091,266	293,141,873	2,588,842,519	1,842,535,692	4,582,186,436	276,528,672	1,486,426,516	11,310,752,974
平成25年度	206,336,449	254,690,297	2,739,587,683	1,896,634,152	4,407,982,546	346,608,079	1,620,910,063	11,472,749,269
平成26年度	215,039,008	259,659,687	2,785,177,594	1,958,227,093	4,421,377,386	393,748,324	1,747,958,933	11,781,188,025
宮崎市	65,316,766	83,344,146	718,979,081	570,937,814	1,185,171,885	166,600,693	667,596,983	3,457,947,368
都城市	28,273,366	32,650,317	488,995,986	322,215,131	744,178,280	45,004,326	232,706,571	1,894,023,977
延岡市	25,453,703	26,370,088	354,188,804	227,952,486	531,404,335	39,883,268	131,134,158	1,336,386,842
日南市	11,155,372	19,113,230	170,490,737	91,368,262	259,271,045	19,591,383	129,393,665	700,383,694
小林市	17,433,370	16,507,548	155,990,972	128,236,503	239,949,529	16,460,845	52,602,328	627,181,095
日向市	6,564,983	10,643,637	151,601,736	109,821,942	223,462,885	14,516,053	87,939,359	604,550,595
串間市	5,865,465	5,231,475	96,904,911	40,307,227	96,261,842	6,703,606	29,112,154	280,386,680
西都市	3,394,156	12,840,826	73,858,059	65,277,725	149,330,854	9,259,441	55,452,008	369,413,069
えびの市	6,725,013	6,214,742	73,565,283	42,011,402	115,370,981	11,685,398	38,836,958	294,409,777
三股町	5,376,240	5,274,772	60,711,212	44,992,818	96,622,477	5,296,925	32,733,706	251,008,150
高原町	385,941	300,810	40,053,846	17,957,783	61,809,543	7,695,762	17,938,390	146,142,075
国富町	7,168,619	5,778,789	39,435,531	37,982,120	84,978,218	6,784,683	43,788,085	225,916,045
綾町	736,936	2,441,174	13,039,668	12,863,321	33,369,138	2,130,443	13,461,316	78,041,996
高鍋町	6,139,277	5,792,313	45,668,290	46,113,748	86,830,827	8,130,322	30,051,704	228,726,481
新富町	4,855,385	5,229,507	38,452,748	36,038,905	65,275,035	7,494,046	27,019,515	184,365,141
西米良村	0	426,840	1,093,842	3,596,387	5,911,778	82,177	217,914	11,328,938
木城町	2,339,216	1,932,595	16,680,460	10,093,772	24,880,817	3,445,206	7,159,433	66,531,499
川南町	4,029,134	4,454,145	43,154,197	21,710,362	92,161,205	4,129,890	51,600,122	221,239,055
都農町	374,331	1,508,779	26,503,477	25,385,132	55,666,018	4,563,217	14,629,264	128,630,218
門川町	5,400,807	4,631,900	53,478,245	32,300,496	101,377,481	4,960,997	26,354,300	228,504,226
諸塚村	0	24,047	5,030,477	2,248,894	8,615,229	237,521	2,146,161	18,302,329
椎葉村	553,227	665,230	6,860,523	4,563,923	17,282,734	1,322,788	3,756,326	35,004,751
高千穂町	3,151,230	3,914,958	46,174,439	34,531,697	56,582,816	3,432,129	19,123,798	166,911,067
日之影町	1,191,196	1,350,026	24,369,434	8,896,025	22,726,046	700,202	7,294,022	66,526,951
五ヶ瀬町	1,124,446	1,597,412	12,068,309	9,361,587	22,178,930	1,891,635	5,687,614	53,909,933
美郷町	2,030,829	1,420,381	27,827,327	11,461,631	40,707,458	1,745,368	20,223,079	105,416,073
組合計	21,099	1,375,233	6,363,455	9,037,703	22,984,503	2,066,091	5,882,619	47,730,703
医師国保組合	21,099	1,375,233	1,027,208	3,976,069	8,547,528	1,517,566	3,007,758	19,472,461
歯科国保組合	0	0	5,336,247	5,061,634	14,436,975	548,525	2,874,861	28,258,242
県合計	215,060,107	261,034,920	2,791,541,049	1,967,264,796	4,444,361,889	395,814,415	1,753,841,552	11,828,918,728

第6表 経理状況

(1) 収入の部

(単位：円)

保険者	保険税(料)	国庫支出金	療養給付費交付金	前期高齢者交付金	共同事業交付金	保険基盤安定繰入金
市町村計						
平成22年度	27,786,374,587	41,164,283,729	6,869,879,709	25,478,943,651	18,498,437,149	5,550,992,565
平成23年度	28,915,906,036	40,851,285,057	8,279,701,265	27,647,649,405	18,502,672,990	5,773,519,156
平成24年度	28,401,093,101	38,866,414,858	9,291,512,345	29,569,123,974	18,500,623,587	5,854,272,655
平成25年度	28,110,140,602	39,530,123,053	8,662,834,305	29,884,903,546	18,850,037,509	5,751,676,452
平成26年度	28,611,493,861	40,604,056,492	7,308,563,885	29,117,119,400	19,377,726,438	6,567,072,488
宮崎市	9,830,441,339	12,800,776,822	2,266,993,015	8,996,569,861	5,591,316,778	2,207,555,683
都城市	4,069,850,707	6,125,296,589	1,126,664,387	3,928,742,043	3,182,834,560	969,060,118
延岡市	2,743,819,692	4,628,094,226	968,298,348	3,256,648,817	2,182,827,090	664,885,381
日南市	1,413,753,087	1,989,728,893	417,552,757	1,989,944,496	1,103,258,174	347,853,133
小林市	1,334,738,185	1,981,288,718	306,015,040	1,676,290,220	1,033,722,442	315,708,203
日向市	1,485,024,586	2,139,815,835	469,941,251	1,676,175,847	998,426,341	358,541,713
串間市	569,381,649	954,052,510	99,805,000	607,947,936	487,808,459	148,909,385
西都市	1,120,756,824	1,386,286,725	177,265,000	901,332,336	627,901,261	221,653,000
えびの市	573,518,839	944,165,349	214,617,000	747,806,100	469,531,472	136,940,730
三股町	572,991,265	813,512,947	165,251,000	622,590,959	391,127,325	128,604,540
高原町	284,724,481	453,241,126	73,743,000	297,003,504	253,870,329	69,975,776
国富町	692,987,883	849,486,390	88,618,228	508,326,173	392,833,061	142,093,848
綾町	258,532,700	311,705,873	59,242,643	230,167,687	123,780,149	48,101,842
高鍋町	601,835,070	701,885,084	140,920,000	681,829,713	370,371,242	126,888,030
新富町	594,469,955	553,057,734	147,043,142	522,760,044	277,339,952	107,223,000
西米良村	25,527,800	138,167,182	4,155,000	40,202,151	18,948,180	5,892,094
木城町	146,563,061	215,379,024	37,185,000	161,825,316	113,734,217	31,373,771
川南町	607,817,200	769,195,618	102,434,000	402,093,107	399,248,605	131,931,865
都農町	328,453,495	534,377,414	67,540,651	227,329,275	245,627,601	74,875,264
門川町	550,784,256	718,877,822	125,941,817	511,588,238	368,617,534	138,697,539
諸塚村	45,096,200	136,666,294	11,354,038	60,312,196	28,485,843	12,394,339
椎葉村	73,957,900	122,376,559	13,948,000	98,295,212	53,851,294	20,032,234
高千穂町	322,753,260	520,393,820	93,336,784	456,193,175	264,599,600	67,510,255
日之影町	96,277,842	229,508,250	65,118,979	145,406,153	116,648,093	28,812,242
五ヶ瀬町	109,467,318	216,185,894	38,524,225	89,156,815	101,041,834	23,487,600
美郷町	157,969,267	370,533,794	27,055,580	280,582,026	179,975,002	38,070,903
組合計	823,857,561	347,827,157	-----	-----	31,139,000	-----
医師国保組合	306,752,000	117,388,792	-----	-----	10,755,000	-----
歯科国保組合	517,105,561	230,438,365	-----	-----	20,384,000	-----
県合計	29,435,351,422	40,951,883,649	7,308,563,885	29,117,119,400	19,408,865,438	6,567,072,488

第6表 経理状況
収入の部(単位：円)

保険者	職員給与費等繰入金	財政安定化支援事業繰入金	その他の繰入金	繰越金	その他の収入	合計
市町村計						
平成22年度	2,437,876,565	1,773,756,542	4,516,549,759	3,022,458,624	6,624,266,784	143,723,819,664
平成23年度	2,431,099,975	1,606,918,233	2,446,230,734	3,856,533,410	6,785,715,023	147,097,231,284
平成24年度	2,433,436,558	1,697,915,712	2,943,622,019	3,176,060,413	8,819,990,678	149,554,065,900
平成25年度	2,436,933,701	1,799,677,126	3,246,462,245	3,771,703,731	8,606,732,517	150,651,224,787
平成26年度	2,471,425,219	1,896,266,718	2,644,583,243	3,473,269,175	9,147,741,343	151,219,318,262
宮崎市	675,499,832	502,192,000	497,459,275	0	2,875,794,350	46,244,598,955
都城市	325,522,780	377,811,000	270,201,701	8,025,081	1,305,141,181	21,689,150,147
延岡市	355,084,965	176,000,000	519,079,192	98,877,744	931,070,080	16,524,685,535
日南市	153,580,867	116,795,000	305,160,000	668,029,680	476,285,827	8,981,941,914
小林市	160,116,000	107,000,000	172,573,364	320,187,718	442,380,054	7,850,019,944
日向市	77,169,409	81,192,000	129,170,214	93,066,639	493,019,222	8,001,543,057
串間市	92,757,200	56,500,000	65,628,349	137,523,159	230,907,816	3,451,221,463
西都市	73,228,000	44,252,000	62,600,000	168,893,884	361,646,076	5,145,815,106
えびの市	91,946,000	49,454,424	32,822,000	223,777,624	219,199,133	3,703,778,671
三股町	70,599,000	27,070,000	15,960,000	308,770,822	172,220,743	3,288,698,601
高原町	0	19,428,000	104,377,679	17,968,151	109,139,816	1,683,471,862
国富町	48,972,868	46,795,000	8,069,333	219,015,704	202,187,218	3,199,385,706
綾町	23,803,280	11,000,000	3,319,966	37,591,751	86,399,007	1,193,644,898
高鍋町	43,367,935	32,722,500	157,705,038	209,502,573	175,218,473	3,242,245,658
新富町	23,644,000	19,834,000	14,200,000	161,187,800	185,057,052	2,605,816,679
西米良村	22,092,000	2,000,000	32,303,000	37,135,279	14,226,960	340,649,646
木城町	29,539,229	7,656,000	4,200,000	56,341,967	56,732,273	860,529,858
川南町	0	51,205,794	9,800,000	211,510,807	182,370,420	2,867,607,416
都農町	4,600,000	76,600,000	62,613,000	48,668,952	109,393,108	1,780,078,760
門川町	59,454,000	30,000,000	74,000,000	233,640,207	163,482,833	2,975,084,246
諸塚村	0	6,144,000	0	34,554,813	29,941,099	364,948,822
椎葉村	14,685,000	6,500,000	26,840,000	7,809,130	39,186,464	477,481,793
高千穂町	78,514,000	20,000,000	27,621,035	47,513,346	120,888,794	2,019,324,069
日之影町	18,306,000	10,000,000	1,400,000	72,861,483	44,759,015	829,098,057
五ヶ瀬町	17,056,854	5,557,000	15,960,000	24,494,519	45,576,167	686,508,226
美郷町	11,886,000	12,558,000	31,520,097	26,320,342	75,518,162	1,211,989,173
組合計	-----	-----	0	248,195,425	9,040,281	1,460,059,424
医師国保組合	-----	-----	0	196,095,938	3,088,395	634,080,125
歯科国保組合	-----	-----	0	52,099,487	5,951,886	825,979,299
県合計	2,471,425,219	1,896,266,718	2,644,583,243	3,721,464,600	9,156,781,624	152,679,377,686

第6表 経理状況

(2) 支出の部

(単位：円)

総務費	保険給付費						保険者
	一般被保険者分					計	
	療養給付費	療養費	高額療養費	高額介護合算療養費	その他		
3,001,764,383	75,580,945,772	740,736,318	9,885,281,312	6,457,994	812,388,229	87,025,809,625	市町村計 平成22年度
2,689,806,106	76,107,833,244	750,870,329	10,051,714,208	1,762,400	835,917,306	87,748,097,487	平成23年度
2,634,514,829	75,302,582,399	733,454,696	10,320,632,634	3,190,061	774,814,645	87,134,674,435	平成24年度
2,597,129,721	76,711,141,009	715,015,282	10,557,033,679	7,564,176	712,623,895	88,703,378,041	平成25年度
2,651,092,988	78,056,247,736	718,760,433	10,954,875,032	6,228,203	662,777,845	90,398,889,249	平成26年度
676,029,353	24,524,057,730	258,288,462	3,184,859,928	2,010,139	256,023,413	28,225,239,672	宮崎市
401,763,821	11,532,045,042	137,837,025	1,764,329,425	882,671	92,631,552	13,527,725,715	都城市
370,676,903	8,525,840,606	65,175,739	1,224,260,219	974,294	61,581,653	9,877,832,511	延岡市
152,663,609	4,586,100,938	30,319,038	659,847,137	310,480	24,669,122	5,301,246,715	日南市
182,486,158	4,094,693,213	26,841,689	592,557,607	123,875	32,053,247	4,746,269,631	小林市
135,969,518	4,111,786,514	43,209,954	563,239,565	372,347	31,630,214	4,750,238,594	日向市
80,232,757	1,731,834,119	9,111,517	266,242,486	0	12,267,527	2,019,455,649	串間市
111,077,219	2,611,938,175	16,286,898	350,032,580	285,534	22,982,930	3,001,526,117	西都市
82,880,521	1,897,404,545	13,502,511	272,572,049	235,244	10,660,000	2,194,374,349	えびの市
68,711,058	1,650,273,667	19,354,785	233,206,463	452,083	14,909,118	1,918,196,116	三股町
13,646,860	868,565,613	4,947,347	139,009,429	30,599	6,481,261	1,019,034,249	高原町
53,856,187	1,612,250,249	17,579,892	213,840,731	86,571	12,709,000	1,856,466,443	国富町
27,452,315	600,697,581	4,514,801	72,118,157	202,485	5,319,950	682,852,974	綾町
43,367,935	1,503,710,691	14,930,845	214,786,474	45,651	12,457,558	1,745,931,219	高鍋町
40,495,285	1,234,351,366	11,049,019	162,847,627	4,580	13,914,120	1,422,166,712	新富町
11,697,199	105,663,779	258,652	11,117,934	0	120,000	117,160,365	西米良村
21,184,996	428,937,326	3,520,032	61,813,654	0	2,700,000	496,971,012	木城町
11,024,762	1,383,415,574	9,950,174	206,466,840	73,622	12,900,000	1,612,806,210	川南町
9,169,757	876,374,585	8,440,625	122,261,323	60,715	7,200,000	1,014,337,248	都農町
48,676,899	1,437,385,934	13,138,730	210,578,803	9,898	14,255,627	1,675,368,992	門川町
3,295,984	133,407,650	279,160	18,118,640	0	90,000	151,895,450	諸塚村
13,322,590	229,683,641	421,401	33,516,439	0	1,340,000	264,961,481	椎葉村
39,531,640	1,013,491,778	5,029,737	160,016,337	468	4,431,553	1,182,969,873	高千穂町
18,877,371	386,794,385	1,826,430	62,691,732	2,149	2,500,000	453,814,696	日之影町
19,572,130	333,531,100	1,268,216	49,590,837	64,798	2,980,000	387,434,951	五ヶ瀬町
13,430,161	642,011,935	1,677,754	104,952,616	0	3,970,000	752,612,305	美郷町
67,608,105	489,744,594	5,631,046	47,866,541	0	13,308,105	556,550,286	組合計
45,440,543	203,821,189	1,591,992	20,243,750	0	3,886,000	229,542,931	医師国保組合
22,167,562	285,923,405	4,039,054	27,622,791	0	9,422,105	327,007,355	歯科国保組合
2,718,701,093	78,545,992,330	724,391,479	11,002,741,573	6,228,203	676,085,950	90,955,439,535	県合計

第6表 経理状況

支出の部(単位:円)

保険者	退職被保険者等分				審査支払 手数料	保険給付費 計	後期高齢者支援金	前期高齢者支援金
	療養給付費・療養費	高額療養費	高額介護合算 療養費	計				
	市町村計							
平成22年度	5,587,956,780	789,433,928	401,588	6,377,792,296	298,312,946	93,701,914,867	14,056,153,861	24,670,374
平成23年度	6,369,662,109	943,185,285	120,211	7,312,967,605	300,092,781	95,361,157,873	15,525,417,661	46,122,347
平成24年度	6,445,895,102	998,939,295	529,290	7,445,461,237	299,397,577	94,879,533,249	17,206,613,949	17,827,026
平成25年度	5,818,423,751	923,332,212	861,770	6,742,659,303	297,814,630	95,743,851,974	17,711,384,435	17,780,291
平成26年度	5,043,983,985	838,473,654	389,652	5,882,847,291	281,401,462	96,563,138,002	17,427,653,518	13,484,027
宮崎市	1,659,753,451	275,982,832	225,624	1,935,961,907	96,610,160	30,257,811,739	5,914,402,371	4,634,482
都城市	748,208,571	131,956,058	86,376	880,251,005	39,275,636	14,447,252,356	2,397,871,896	1,835,134
延岡市	672,954,708	112,998,564	37,919	785,991,191	29,971,688	10,693,795,390	1,977,904,793	1,537,062
日南市	275,477,254	40,559,516	1,745	316,038,515	14,859,900	5,632,145,130	825,814,832	633,327
小林市	205,299,732	34,748,765	0	240,048,497	13,955,966	5,000,274,094	839,587,396	643,786
日向市	263,726,752	41,568,064	0	305,294,816	15,475,816	5,071,009,226	940,516,533	730,125
串間市	90,270,909	14,144,194	0	104,415,103	5,341,841	2,129,212,593	340,418,612	255,324
西都市	114,796,031	19,404,217	0	134,200,248	9,193,823	3,144,920,188	606,907,515	460,614
えびの市	135,820,497	23,211,170	0	159,031,667	6,923,700	2,360,329,716	379,088,333	288,730
三股町	119,998,666	19,107,379	37,988	139,144,033	5,957,536	2,063,297,685	341,968,328	266,029
高原町	41,508,764	7,147,028	0	48,655,792	2,815,398	1,070,505,439	178,458,131	137,829
国富町	88,556,513	12,158,924	0	100,715,437	6,056,988	1,963,238,868	371,663,980	285,009
綾町	36,311,185	5,923,839	0	42,235,024	2,364,012	727,452,010	150,749,250	118,452
高鍋町	97,008,650	14,683,938	0	111,692,588	5,331,940	1,862,955,747	351,758,216	274,842
新富町	117,524,659	21,518,142	0	139,042,801	4,907,973	1,566,117,486	289,944,831	220,842
西米良村	3,051,388	211,004	0	3,262,392	382,389	120,805,146	20,229,999	15,583
木城町	25,244,884	4,717,845	0	29,962,729	1,565,665	528,499,406	92,692,477	71,262
川南町	82,787,361	14,772,215	0	97,559,576	4,772,460	1,715,138,246	328,984,545	253,387
都農町	45,388,426	6,811,500	0	52,199,926	3,091,194	1,069,628,368	215,789,868	164,332
門川町	88,566,326	17,925,423	0	106,491,749	4,913,102	1,786,773,843	306,734,345	236,363
諸塚村	5,892,123	183,689	0	6,075,812	528,606	158,499,868	27,671,601	20,419
椎葉村	9,000,420	1,489,112	0	10,489,532	778,819	276,229,832	57,698,411	44,417
高千穂町	52,759,259	6,894,730	0	59,653,989	2,428,980	1,245,052,842	212,485,766	160,849
日之影町	23,036,345	3,835,219	0	26,871,564	967,380	481,653,640	76,461,543	58,794
五ヶ瀬町	19,658,232	4,319,096	0	23,977,328	1,032,768	412,445,047	76,331,014	58,485
美郷町	21,382,879	2,201,191	0	23,584,070	1,897,722	778,094,097	105,518,932	78,549
組合計	-----	-----	-----	-----	2,290,910	558,841,196	239,038,130	129,638,634
医師国保組合	-----	-----	-----	-----	792,459	230,335,390	89,087,988	12,583,432
歯科国保組合	-----	-----	-----	-----	1,498,451	328,505,806	149,950,142	117,055,202
県合計	5,043,983,985	838,473,654	389,652	5,882,847,291	283,692,372	97,121,979,198	17,666,691,648	143,122,661

第6表 経理状況

(単位：円) (3)収支差引額 (4)基金保有額

保険者	老人保健拠出金	介護納付金	共同事業拠出金	保健事業費	その他の支出	支出合計	収支差引額	基金保有額
市町村計								
平成22年度	223,776,266	6,723,553,389	18,499,389,658	418,839,734	2,355,894,501	139,005,957,033	4,717,862,631	6,927,761,682
平成23年度	10,155,702	7,362,159,651	18,503,378,354	425,639,691	3,447,302,777	143,371,140,162	3,726,091,122	7,459,670,373
平成24年度	837,334	7,839,868,518	18,501,077,915	431,503,374	3,726,775,438	145,238,551,632	4,315,514,268	7,380,414,799
平成25年度	747,086	8,085,424,304	18,850,949,352	469,663,618	3,646,423,267	147,123,354,048	3,527,870,739	6,401,206,106
平成26年度	695,257	7,957,167,270	19,376,218,229	445,445,494	3,817,254,565	148,252,149,350	2,967,168,912	5,843,068,406
宮崎市	211,674	2,612,458,296	6,020,558,833	75,197,580	874,149,710	46,435,454,038	-190,855,083	0
都城市	101,372	1,109,447,015	2,912,051,677	79,394,358	326,573,467	21,676,291,096	12,859,051	1,766,112,000
延岡市	78,965	915,071,339	2,092,858,711	40,122,796	233,120,123	16,325,166,082	199,519,453	100,000,000
日南市	37,227	370,536,299	1,022,116,106	50,572,516	601,786,247	8,656,305,293	325,636,621	422,100,000
小林市	35,625	370,511,909	1,023,216,892	22,600,783	212,931,674	7,652,288,317	197,731,627	193,772,590
日向市	36,391	416,636,389	1,038,109,771	38,127,320	72,329,406	7,713,464,679	288,078,378	392,165,000
串間市	16,804	169,776,482	473,085,919	28,140,616	103,716,929	3,324,856,036	126,365,427	96,859,000
西都市	26,117	292,579,359	715,743,077	28,276,636	110,996,153	5,010,986,878	134,828,228	162,457,303
えびの市	17,596	178,753,466	440,635,177	8,769,344	63,619,602	3,514,382,485	189,396,186	182,074,430
三股町	13,074	152,484,343	367,328,899	11,679,319	72,105,974	3,077,854,709	210,843,892	198,016,000
高原町	8,135	92,461,235	223,224,563	6,108,859	28,313,920	1,612,864,971	70,606,891	0
国富町	15,006	163,989,194	408,629,246	8,243,860	55,561,971	3,025,483,321	173,902,385	73,950,927
綾町	5,667	70,257,931	150,672,378	2,332,258	41,858,789	1,170,899,050	22,745,848	135,512,046
高鍋町	13,595	158,856,981	358,352,922	2,022,269	184,107,885	2,961,710,392	280,535,266	404,528,451
新富町	11,740	131,497,307	347,639,549	8,175,472	28,561,586	2,412,664,098	193,152,581	56,041,657
西米良村	1,017	9,295,918	19,128,024	700,832	138,158,004	320,031,722	20,617,924	145,552,000
木城町	4,026	41,998,923	117,701,490	2,163,921	13,677,325	817,993,826	42,536,032	128,190,200
川南町	13,090	154,384,362	381,017,075	7,432,672	128,462,508	2,726,710,647	140,896,769	300,000,000
都農町	9,157	102,291,691	213,975,411	3,596,257	41,691,162	1,656,316,003	123,762,757	150,000,000
門川町	12,258	138,984,684	327,636,547	3,231,340	129,823,167	2,742,109,446	232,974,800	70,000,000
諸塚村	1,457	15,552,427	39,351,723	2,013,931	91,385,532	337,792,942	27,155,880	69,391,106
椎葉村	2,710	30,894,142	67,085,701	2,332,519	22,091,778	469,702,100	7,779,693	93,658,945
高千穂町	9,923	122,740,824	282,924,766	8,019,067	84,082,115	1,995,007,792	24,316,277	259,266,320
日之影町	3,582	38,893,903	102,328,029	2,832,099	39,083,073	760,192,034	68,906,023	173,504,431
五ヶ瀬町	3,360	42,267,800	82,990,414	2,713,996	22,884,591	659,266,837	27,241,389	90,500,000
美郷町	5,689	54,545,051	147,855,329	644,874	96,181,874	1,196,354,556	15,634,617	179,416,000
組合計	7,280	115,027,503	18,490,000	33,363,568	32,628,414	1,194,642,830	265,416,594	611,025,509
医師国保組合	3,024	46,668,495	6,918,000	20,016,685	6,006,992	457,060,549	177,019,576	484,476,740
歯科国保組合	4,256	68,359,008	11,572,000	13,346,883	26,621,422	737,582,281	88,397,018	126,548,769
県合計	702,537	8,072,194,773	19,394,708,229	478,809,062	3,849,882,979	149,446,792,180	3,232,585,506	6,454,093,915

第7表 被保険者1人当たりの経理状況

(1) 収入の部

(単位：円)

保険者	保険税(料)	国庫支出金	療養給付費 交付金	前期高齢者 交付金	共同事業 交付金	保険基盤 安定繰入金	その他の 繰入金	繰越金	その他の 収入	合計
市町村計										
平成22年度	77,695	115,102	19,209	71,243	51,725	15,522	24,405	8,451	18,524	401,876
平成23年度	82,142	116,048	23,520	78,540	52,561	16,401	18,420	10,955	19,277	417,864
平成24年度	82,416	112,785	26,963	85,806	53,686	16,988	20,531	9,216	25,595	433,986
平成25年度	83,718	117,729	25,800	89,003	56,139	17,130	22,286	11,233	25,632	448,670
平成26年度	87,638	124,372	22,386	89,187	59,355	20,115	21,479	10,639	28,020	463,191
宮崎市	89,504	116,548	20,640	81,911	50,907	20,099	15,252	0	26,184	421,045
都城市	88,618	133,373	24,532	85,545	69,304	21,100	21,198	175	28,418	472,263
延岡市	75,122	126,710	26,511	89,162	59,763	18,204	28,752	2,707	25,490	452,421
日南市	89,523	125,996	26,441	126,010	69,862	22,027	36,445	42,302	30,159	568,765
小林市	85,566	127,014	19,618	107,461	66,269	20,239	28,187	20,526	28,359	503,239
日向市	85,449	123,127	27,041	96,448	57,450	20,631	16,545	5,355	28,368	460,414
串間市	85,996	144,095	15,074	91,821	73,676	22,490	32,455	20,771	34,876	521,254
西都市	98,157	121,412	15,525	78,940	54,992	19,413	15,772	14,792	31,673	450,676
えびの市	81,408	134,019	30,464	106,147	66,647	19,438	24,730	31,764	31,115	525,732
三股町	87,520	124,257	25,241	95,096	59,741	19,643	17,356	47,162	26,305	502,321
高原町	85,426	135,986	22,125	89,110	76,169	20,995	37,145	5,391	32,745	505,092
国富町	98,998	121,355	12,660	72,618	56,119	20,299	14,834	31,288	28,884	457,055
綾町	91,290	110,066	20,919	81,274	43,708	16,985	13,462	13,274	30,507	421,485
高鍋町	94,140	109,790	22,043	106,653	57,934	19,848	36,571	32,771	27,406	507,156
新富町	106,212	98,813	26,272	93,400	49,552	19,157	10,305	28,799	33,064	465,574
西米良村	68,994	373,425	11,230	108,654	51,211	15,925	152,419	100,366	38,451	920,675
木城町	81,243	119,390	20,613	89,704	63,046	17,391	22,946	31,232	31,447	477,012
川南町	97,626	123,546	16,453	64,583	64,126	21,190	9,799	33,972	29,291	460,586
都農町	79,974	130,114	16,445	55,352	59,807	18,231	35,017	11,850	26,636	433,426
門川町	97,295	126,988	22,247	90,371	65,115	24,501	28,874	41,272	28,877	525,540
諸塚村	81,548	247,136	20,532	109,064	51,511	22,413	11,110	62,486	54,144	659,944
椎葉村	70,302	116,328	13,259	93,437	51,189	19,042	45,651	7,423	37,249	453,880
高千穂町	79,909	128,842	23,109	112,947	65,511	16,715	31,229	11,764	29,930	499,956
日之影町	71,476	170,385	48,344	107,948	86,598	21,390	22,053	54,092	33,229	615,515
五ヶ瀬町	78,024	154,088	27,458	63,547	72,018	16,741	27,494	17,459	32,485	489,314
美郷町	76,277	178,915	13,064	135,481	86,902	18,383	27,023	12,709	36,465	585,219
組合計	187,155	79,016	-----	-----	7,074	-----	0	56,382	2,054	331,681
医師国保組合	184,014	70,419	-----	-----	6,452	-----	0	117,634	1,853	380,372
歯科国保組合	189,070	84,255	-----	-----	7,453	-----	0	19,049	2,176	302,003
県合計	88,962	123,768	22,089	88,000	58,659	19,848	21,193	11,247	27,675	461,441

第7表 被保険者1人当たりの経理状況

(2) 支出の部

(単位：円)

保険者	総務費	療養給付等・ 高額療養費・高額介護合算療養費		その他 保険 給付費	後期 高齢者 支援金等	前期 高齢者 納付金等	老人 保健 拠出金	介護 納付金
		一般分	退職分					
市町村計								
平成22年度	8,393	241,067	17,833	3,106	39,303	69	626	18,800
平成23年度	7,641	246,894	20,774	3,227	44,104	131	29	20,914
平成24年度	7,645	250,605	21,605	3,118	49,931	52	2	22,750
平成25年度	7,735	262,054	20,081	3,009	52,748	53	2	24,080
平成26年度	8,120	274,865	18,019	2,892	53,382	41	2	24,373
宮崎市	6,155	254,652	17,626	3,211	53,849	42	2	23,786
都城市	8,748	292,538	19,167	2,872	52,212	40	2	24,157
延岡市	10,149	268,754	21,519	2,507	54,152	42	2	25,053
日南市	9,667	334,130	20,013	2,503	52,293	40	2	23,464
小林市	11,699	302,213	15,389	2,949	53,823	41	2	23,752
日向市	7,824	271,512	17,567	2,711	54,118	42	2	23,974
串間市	12,118	303,155	15,770	2,660	51,415	39	3	25,642
西都市	9,728	260,864	11,753	2,818	53,154	40	2	25,624
えびの市	11,764	309,967	22,574	2,496	53,810	41	2	25,373
三股町	10,495	290,711	21,253	3,187	52,233	41	2	23,291
高原町	4,094	303,796	14,598	2,789	53,543	41	2	27,741
国富町	7,694	263,394	14,388	2,681	53,095	41	2	23,427
綾町	9,694	239,242	14,913	2,713	53,231	42	2	24,809
高鍋町	6,784	271,152	17,471	2,783	55,022	43	2	24,849
新富町	7,235	251,608	24,842	3,363	51,804	39	2	23,494
西米良村	31,614	316,325	8,817	1,358	54,676	42	3	25,124
木城町	11,743	273,986	16,609	2,365	51,382	40	2	23,281
川南町	1,771	256,972	15,670	2,838	52,840	41	2	24,797
都農町	2,233	245,225	12,710	2,506	52,542	40	2	24,907
門川町	8,599	293,431	18,811	3,386	54,184	42	2	24,551
諸塚村	5,960	274,513	10,987	1,119	50,039	37	3	28,124
椎葉村	12,664	250,591	9,971	2,014	54,846	42	3	29,367
高千穂町	9,787	291,790	14,769	1,699	52,609	40	2	30,389
日之影町	14,014	335,052	19,949	2,574	56,764	44	3	28,874
五ヶ瀬町	13,950	274,023	17,090	2,860	54,406	42	2	30,127
美郷町	6,485	361,488	11,388	2,833	50,951	38	3	26,338
組合計	15,358	123,408	-----	3,544	54,302	29,450	2	26,131
医師国保組合	27,259	135,367	-----	2,807	53,442	7,549	2	27,995
歯科国保組合	8,105	116,119	-----	3,993	54,826	42,799	2	24,994
県合計	8,217	272,850	17,780	2,901	53,394	433	2	24,397

第7表 被保険者1人当たりの経理状況

(単位：円)

(3)収支差引額

(4)基金保有額

保険者	共同事業拠出金	保健事業費	その他の支出	支出合計	収支差引額	基金保有額
市町村計						
平成22年度	51,727	1,171	6,589	388,684	13,192	19,371
平成23年度	52,563	1,209	9,793	407,279	10,585	21,191
平成24年度	53,688	1,252	10,815	421,463	12,523	21,417
平成25年度	56,142	1,399	10,860	438,163	10,507	19,064
平成26年度	59,350	1,364	11,694	454,102	9,089	17,898
宮崎市	54,816	685	7,958	422,782	-1,738	0
都城市	63,407	1,729	7,111	471,983	280	38,456
延岡市	57,299	1,099	6,383	446,959	5,463	2,738
日南市	64,724	3,202	38,107	548,145	20,620	26,729
小林市	65,595	1,449	13,651	490,563	12,676	12,422
日向市	59,734	2,194	4,160	443,838	16,576	22,565
串間市	71,452	4,250	15,664	502,168	19,086	14,629
西都市	62,686	2,476	9,722	438,867	11,808	14,228
えびの市	62,546	1,245	9,030	498,848	26,884	25,844
三股町	56,106	1,784	11,014	470,117	32,205	30,245
高原町	66,974	1,833	8,497	483,908	21,184	0
国富町	58,376	1,178	7,936	432,212	24,843	10,564
綾町	53,204	824	14,779	413,453	8,032	47,850
高鍋町	56,054	316	28,798	463,274	43,882	63,277
新富町	62,112	1,461	5,104	431,064	34,510	10,013
西米良村	51,697	1,894	373,401	864,951	55,724	393,384
木城町	65,245	1,200	7,580	453,433	23,579	71,059
川南町	61,198	1,194	20,632	437,955	22,630	48,185
都農町	52,100	876	10,150	403,291	30,135	36,523
門川町	57,876	571	22,933	484,386	41,154	12,365
諸塚村	71,160	3,642	165,253	610,837	49,106	125,481
椎葉村	63,770	2,217	21,000	446,485	7,395	89,029
高千穂町	70,048	1,985	20,818	493,936	6,020	64,191
日之影町	75,967	2,103	29,015	564,359	51,155	128,808
五ヶ瀬町	59,152	1,934	16,312	469,898	19,417	64,505
美郷町	71,393	311	46,442	577,670	7,549	86,633
組合計	4,200	7,579	7,412	271,386	60,295	138,806
医師国保組合	4,150	12,008	3,602	274,181	106,191	290,628
歯科国保組合	4,231	4,880	9,734	269,683	32,321	46,270
県合計	58,616	1,447	11,634	451,671	9,770	19,506

科目別収支状況(市町村分)

収入

(単位：円，%)

科 目		決算額	構成率	前年度決算額	伸び率	
保 険 税 (料)	一般被保険者分	26,644,240,220	17.62	25,843,874,885	3.10	
	退職被保険者等分	1,967,253,641	1.30	2,266,265,717	-13.19	
	計	28,611,493,861	18.92	28,110,140,602	1.78	
国 庫 支 出 金	事務費負担金	0		0		
	療養給付費等負担金	26,291,663,335	17.39	25,581,521,572	2.78	
	高額医療費共同事業負担金	823,232,157	0.54	778,770,481	5.71	
	普通調整交付金	10,896,953,000	7.21	10,736,217,000	1.50	
	特別調整交付金	2,438,590,000	1.61	2,255,417,000	8.12	
	特別対策費補助金	0		0		
	計	40,604,056,492	26.85	39,530,123,053	2.72	
	療養給付費交付金	7,308,563,885	4.83	8,662,834,305	-15.63	
	前期高齢者交付金	29,117,119,400	19.25	29,884,903,546	-2.57	
	都道府県支出金	8,003,827,157	5.29	8,214,505,481	-2.56	
	連合会支出金	900,000	0.00	200,000	350.00	
	共同事業交付金	19,377,726,438	12.81	18,850,037,509	2.80	
繰 入 金	一 般 会 計 ・ 市 町 村 補 助	保険基盤安定	6,567,072,488	4.34	5,751,676,452	14.18
		基準超過費用	0		0	
		職員給与費等	2,471,425,219	1.63	2,436,933,701	1.42
		出産育児一時金等	443,038,217	0.29	472,875,665	-6.31
		財政安定化支援事業	1,896,266,718	1.25	1,799,677,126	5.37
		その他	490,364,026	0.32	632,534,647	-22.48
	基金等	1,711,181,000	1.13	2,141,051,933	-20.08	
	直診勘定	0		0		
	繰越金	3,473,269,175	2.30	3,771,703,731	-7.91	
	その他の収入	1,143,014,186	0.79	392,027,036	191.57	
	合 計	151,219,318,262	100.00	150,651,224,787	0.38	
	収支差引額	2,967,168,912		3,527,870,739		
	基金等保有額	5,843,068,406		6,401,206,106		

支出

(単位：円，%)

科 目		決算額	構成率	前年度決算額	伸び率	
総 務 費		2,651,092,988	1.79	2,597,129,721	2.08	
保 險 給 付	一 般 被 保 者 分	療養給付費	78,056,247,736	52.65	76,711,141,009	1.75
		療 養 費	718,760,433	0.48	715,015,282	0.52
		小 計	78,775,008,169	53.14	77,426,156,291	1.74
		高額療養費	10,954,875,032	7.39	10,557,033,679	3.77
		高額介護合算療養費	6,228,203	0.00	7,564,176	-17.66
		移 送 費	69,960	0.00	120,116	-41.76
		出産育児諸費	621,961,585	0.42	670,716,009	-7.27
		葬祭諸費	39,180,000	0.03	40,115,000	-2.33
		育児諸費	6,300	0.00	7,770	-18.92
		そ の 他	1,560,000	0.00	1,665,000	-6.31
計		90,398,889,249	60.98	88,703,378,041	1.91	
付 費	退 職 被 保 険 者 分	療養給付費・療養費	5,043,983,985	3.40	5,818,423,751	-13.31
		高額療養費	838,473,654	0.57	923,332,212	-9.19
		高額介護合算療養費	389,652	0.00	861,770	-54.78
		移 送 費	0		41,570	-100.00
		小 計	5,882,847,291	3.97	6,742,659,303	-12.75
審査支払手数料		281,401,462	0.19	297,814,630	-5.51	
計		96,563,138,002	65.13	95,743,851,974	0.86	
後期高齢者支援金等		17,427,653,518	11.76	17,711,384,435	-1.60	
前期高齢者納付金等		13,484,027	0.01	17,780,291	-24.16	
老人保健拠出金		695,257	0.00	747,086	-6.94	
介護納付金		7,957,167,270	5.37	8,085,424,304	-1.59	
共同事業拠出金		19,376,218,229	13.07	18,850,949,352	2.79	
保健事業費		1,286,420,838	0.87	1,270,590,023	1.25	
直診勘定繰出金		343,081,000	0.23	187,751,000	82.73	
基金等積立金		872,989,300	0.59	803,669,240	8.63	
公 債 費		45,000,000	0.03	45,000,000	0.00	
その他の支出		1,474,402,921	0.99	1,809,076,622	-18.50	
前年度繰上充用金		240,806,000	0.16	0	---	
合 計		148,252,149,350	100.00	147,123,354,048	0.77	

第8表 保険税（料）の賦課徴収状況

(1) 収納状況

一般被保険者(単位：円、%)

保険者	現年度分				滞納繰越分			
	調定額	収納額	居所不明者分 調定額	収納率	調定額	収納額	居所不明者分 調定額	収納率
市町村計								
平成22年度	26,695,949,985	24,159,425,783	7,725,200	90.52	9,460,163,119	1,333,452,846	19,323,709	14.12
平成23年度	27,547,748,717	24,959,936,793	5,981,400	90.63	9,442,380,770	1,336,655,305	15,794,909	14.18
平成24年度	27,156,732,952	24,528,488,861	6,612,519	90.34	9,519,190,638	1,330,490,109	18,990,514	14.00
平成25年度	26,921,009,078	24,500,767,501	3,481,800	91.02	9,510,745,364	1,315,967,896	6,228,546	13.85
平成26年度	27,565,712,824	25,258,031,944	4,555,570	91.64	9,351,977,006	1,361,935,907	11,382,337	14.58
宮崎市	9,762,944,687	8,733,904,981	4,005,900	89.50	4,006,903,546	438,763,082	8,999,800	10.97
都城市	3,930,663,387	3,566,308,665	114,070	90.73	1,574,478,737	213,981,960	0	13.59
延岡市	2,569,963,490	2,393,692,747	269,000	93.15	767,313,591	99,305,935	224,900	12.95
日南市	1,315,588,825	1,234,063,293	0	93.80	274,949,716	56,791,440	0	20.66
小林市	1,313,922,298	1,189,693,839	0	90.55	440,940,253	61,271,764	0	13.90
日向市	1,428,636,221	1,316,177,250	0	92.13	463,256,158	68,592,227	0	14.81
串間市	543,254,625	504,873,811	0	92.94	149,714,161	27,399,504	0	18.30
西都市	1,050,341,753	1,016,876,886	0	96.81	122,513,293	51,008,538	0	41.64
えびの市	524,238,288	492,707,565	0	93.99	186,897,818	35,654,665	0	19.08
三股町	518,385,877	485,369,481	47,800	93.64	162,478,568	41,195,710	298,200	25.40
高原町	271,027,482	250,212,785	0	92.32	77,449,316	13,807,648	0	17.83
国富町	641,080,357	587,193,847	0	91.59	241,519,975	62,472,918	0	25.87
綾町	246,716,100	231,440,924	0	93.81	59,603,446	11,064,387	0	18.56
高鍋町	561,356,764	533,073,751	0	94.96	99,009,951	27,571,488	0	27.85
新富町	545,155,861	512,422,442	0	94.00	153,578,319	40,454,501	0	26.34
西米良村	25,007,579	25,007,579	0	100.00	0	0	0	
木城町	132,869,793	131,091,335	0	98.66	14,981,175	4,868,481	0	32.50
川南町	589,781,383	548,049,806	118,800	92.94	207,019,781	27,156,132	1,859,437	13.24
都農町	316,741,318	298,443,228	0	94.22	92,719,758	12,513,581	0	13.50
門川町	520,556,427	481,449,103	0	92.49	137,201,728	39,271,337	0	28.62
諸塚村	40,803,222	40,803,222	0	100.00	0	0	0	
椎葉村	71,825,237	69,448,037	0	96.69	4,730,567	1,320,400	0	27.91
高千穂町	302,970,969	289,310,129	0	95.49	48,509,585	12,071,721	0	24.89
日之影町	88,262,701	85,264,018	0	96.60	13,564,230	3,380,342	0	24.92
五ヶ瀬町	104,191,146	97,752,586	0	93.82	30,011,134	6,665,573	0	22.21
美郷町	149,427,034	143,400,634	0	95.97	22,632,200	5,352,573	0	23.65
組合計	823,857,561	823,857,561	0	100.00	0	0	0	
医師国保組合	306,752,000	306,752,000	0	100.00	0	0	0	
歯科国保組合	517,105,561	517,105,561	0	100.00	0	0	0	
県合計	28,389,570,385	26,081,889,505	4,555,570	91.89	9,351,977,006	1,361,935,907	11,382,337	14.58

第8表 保険税（料）の賦課徴収状況
一般被保険者(単位：円、%)

計			収納率	参考		保険者
調定額	収納額	居所不明者分 調定額		現年度分収納率		
			平成24年度	平成25年度		
36,156,113,104	25,492,878,629	27,048,909	70.56			市町村計
36,990,129,487	26,296,592,098	21,776,309	71.13			平成22年度
36,675,923,590	25,858,978,970	25,603,033	70.56			平成23年度
36,431,754,442	25,816,735,397	9,710,346	70.88			平成24年度
36,917,689,830	26,619,967,851	15,937,907	72.14			平成25年度
						平成26年度
13,769,848,233	9,172,668,063	13,005,700	66.68	88.86	89.29	宮崎市
5,505,142,124	3,780,290,625	114,070	68.67	87.57	89.42	都城市
3,337,277,081	2,492,998,682	493,900	74.71	91.64	91.98	延岡市
1,590,538,541	1,290,854,733	0	81.16	93.32	92.77	日南市
1,754,862,551	1,250,965,603	0	71.29	89.95	89.98	小林市
1,891,892,379	1,384,769,477	0	73.19	91.86	92.07	日向市
692,968,786	532,273,315	0	76.81	92.38	92.73	串間市
1,172,855,046	1,067,885,424	0	91.05	95.50	95.77	西都市
711,136,106	528,362,230	0	74.30	91.93	92.86	えびの市
680,864,445	526,565,191	346,000	77.38	91.04	94.10	三股町
348,476,798	264,020,433	0	75.76	93.38	93.17	高原町
882,600,332	649,666,765	0	73.61	87.18	89.58	国富町
306,319,546	242,505,311	0	79.17	93.71	93.66	綾町
660,366,715	560,645,239	0	84.90	94.35	94.42	高鍋町
698,734,180	552,876,943	0	79.13	92.71	93.25	新富町
25,007,579	25,007,579	0	100.00	100.00	100.00	西米良村
147,850,968	135,959,816	0	91.96	96.40	98.45	木城町
796,801,164	575,205,938	1,978,237	72.37	90.56	91.00	川南町
409,461,076	310,956,809	0	75.94	92.87	93.06	都農町
657,758,155	520,720,440	0	79.17	87.99	90.50	門川町
40,803,222	40,803,222	0	100.00	100.00	100.00	諸塚村
76,555,804	70,768,437	0	92.44	96.62	98.40	椎葉村
351,480,554	301,381,850	0	85.75	95.09	95.17	高千穂町
101,826,931	88,644,360	0	87.05	95.64	95.76	日之影町
134,202,280	104,418,159	0	77.81	88.18	90.58	五ヶ瀬町
172,059,234	148,753,207	0	86.45	95.12	94.76	美郷町
823,857,561	823,857,561	0	100.00	100.00	100.00	組合計
306,752,000	306,752,000	0	100.00	100.00	100.00	医師国保組合
517,105,561	517,105,561	0	100.00	100.00	100.00	歯科国保組合
37,741,547,391	27,443,825,412	15,937,907	72.75	90.60	91.29	県合計

第8表 保険税(料)の賦課徴収状況
退職被保険者等(単位:円、%)

保険者	現年度分				滞納繰越分			
	調定額	収納額	居所不明者分 調定額	収納率	調定額	収納額	居所不明者分 調定額	収納率
市町村計								
平成22年度	2,294,415,853	2,213,030,147	0	96.45	297,849,444	60,899,990	0	20.45
平成23年度	2,617,684,790	2,527,440,043	4,800	96.55	293,520,781	65,151,814	47,200	22.20
平成24年度	2,548,024,847	2,454,091,149	5,381	96.31	299,229,037	63,452,485	75,732	21.21
平成25年度	2,284,319,316	2,202,878,784	11,300	96.44	305,495,780	62,669,384	0	20.51
平成26年度	1,964,761,387	1,900,326,115	42,630	96.72	299,997,342	66,155,144	0	22.05
宮崎市	651,219,413	628,535,377	0	96.52	92,701,969	13,907,211	0	15.00
都城市	286,903,013	275,353,610	42,630	95.99	67,680,597	11,096,301	0	16.40
延岡市	252,818,080	244,776,707	0	96.82	28,925,913	5,291,410	0	18.29
日南市	121,503,275	118,240,429	0	97.31	15,122,329	3,703,025	0	24.49
小林市	78,212,202	75,629,991	0	96.70	20,828,521	7,323,492	0	35.16
日向市	99,584,979	96,245,842	0	96.65	13,757,905	3,249,467	0	23.62
串間市	37,255,875	35,364,564	0	94.92	4,609,924	1,743,770	0	37.83
西都市	50,251,447	49,763,621	0	99.03	2,418,053	1,871,979	0	77.42
えびの市	43,971,612	42,676,143	0	97.05	5,483,333	2,200,866	0	40.14
三股町	45,520,323	44,935,005	0	98.71	3,876,958	1,491,069	0	38.46
高原町	20,256,718	19,589,615	0	96.71	3,031,191	789,133	0	26.03
国富町	41,718,143	40,504,634	0	97.09	7,145,069	2,801,184	0	39.20
綾町	14,670,300	13,671,833	0	93.19	3,134,673	905,356	0	28.88
高鍋町	40,148,677	39,334,701	0	97.97	2,489,367	1,855,130	0	74.52
新富町	41,034,239	40,118,819	0	97.77	4,426,888	1,474,193	0	33.30
西米良村	520,221	520,221	0	100.00	0	0	0	
木城町	10,497,907	10,475,007	0	99.78	131,129	128,238	0	97.80
川南町	32,288,017	30,434,530	0	94.26	10,620,759	2,176,732	0	20.50
都農町	17,023,082	16,361,552	0	96.11	4,845,440	1,135,134	0	23.43
門川町	29,050,873	28,452,170	0	97.94	5,093,571	1,611,646	0	31.64
諸塚村	4,292,978	4,292,978	0	100.00	0	0	0	
椎葉村	3,333,463	3,189,463	0	95.68	0	0	0	
高千穂町	20,926,331	20,578,701	0	98.34	1,067,222	781,709	0	73.25
日之影町	7,606,699	7,576,982	0	99.61	266,741	56,500	0	21.18
五ヶ瀬町	5,026,954	4,691,954	0	93.34	1,790,958	357,205	0	19.94
美郷町	9,126,566	9,011,666	0	98.74	548,832	204,394	0	37.24
組合計	-----	-----	-----	-----	-----	-----	-----	-----
医師国保組合	-----	-----	-----	-----	-----	-----	-----	-----
歯科国保組合	-----	-----	-----	-----	-----	-----	-----	-----
県合計	1,964,761,387	1,900,326,115	42,630	96.72	299,997,342	66,155,144	0	22.05

第8表 保険税(料)の賦課徴収状況
退職被保険者等(単位:円、%)

計			収納率	参考		保険者
調定額	収納額	居所不明者分 調定額		現年度分収納率		
				平成24年度	平成25年度	
2,592,265,297	2,273,930,137	0	87.72			市町村計
2,911,205,571	2,592,591,857	52,000	89.06			平成22年度
2,847,253,884	2,517,543,634	81,113	88.42			平成23年度
2,589,815,096	2,265,548,168	11,300	87.48			平成24年度
2,264,758,729	1,966,481,259	42,630	86.83			平成25年度
						平成26年度
743,921,382	642,442,588	0	86.36	96.21	96.34	宮崎市
354,583,610	286,449,911	42,630	80.79	94.36	94.82	都城市
281,743,993	250,068,117	0	88.76	97.28	97.20	延岡市
136,625,604	121,943,454	0	89.25	96.91	96.16	日南市
99,040,723	82,953,483	0	83.76	95.68	95.81	小林市
113,342,884	99,495,309	0	87.78	97.42	98.64	日向市
41,865,799	37,108,334	0	88.64	95.77	95.20	串間市
52,669,500	51,635,600	0	98.04	98.56	96.84	西都市
49,454,945	44,877,009	0	90.74	96.76	98.03	えびの市
49,397,281	46,426,074	0	93.99	98.03	98.10	三股町
23,287,909	20,378,748	0	87.51	97.33	97.46	高原町
48,863,212	43,305,818	0	88.63	94.61	93.88	国富町
17,804,973	14,577,189	0	81.87	96.07	94.32	綾町
42,638,044	41,189,831	0	96.60	98.38	97.33	高鍋町
45,461,127	41,593,012	0	91.49	95.62	98.03	新富町
520,221	520,221	0	100.00	100.00	100.00	西米良村
10,629,036	10,603,245	0	99.76	98.35	100.00	木城町
42,908,776	32,611,262	0	76.00	92.61	94.58	川南町
21,868,522	17,496,686	0	80.01	96.97	95.82	都農町
34,144,444	30,063,816	0	88.05	95.31	96.79	門川町
4,292,978	4,292,978	0	100.00	100.00	100.00	諸塚村
3,333,463	3,189,463	0	95.68	100.00	100.00	椎葉村
21,993,553	21,360,410	0	97.12	98.40	98.78	高千穂町
7,873,440	7,633,482	0	96.95	99.17	99.80	日之影町
6,817,912	5,049,159	0	74.06	94.52	89.29	五ヶ瀬町
9,675,398	9,216,060	0	95.25	97.97	97.55	美郷町
-----	-----	-----	-----	-----	-----	組合計
-----	-----	-----	-----	-----	-----	医師国保組合
-----	-----	-----	-----	-----	-----	歯科国保組合
2,264,758,729	1,966,481,259	42,630	86.83	96.31	96.44	県合計

第8表 保険税(料)の賦課徴収状況

合計(単位:円、%)

保険者	現年度分				滞納繰越分			
	調定額	収納額	居所不明者分 調定額	収納率	調定額	収納額	居所不明者分 調定額	収納率
市町村計								
平成22年度	28,990,365,838	26,372,455,930	7,725,200	90.99	9,758,012,563	1,394,352,836	19,323,709	14.32
平成23年度	30,165,433,507	27,487,376,836	5,986,200	91.14	9,735,901,551	1,401,807,119	15,842,109	14.42
平成24年度	29,704,757,799	26,982,580,010	6,617,900	90.86	9,818,419,675	1,393,942,594	19,066,246	14.22
平成25年度	29,205,328,394	26,703,646,285	3,493,100	91.45	9,816,241,144	1,378,637,280	6,228,546	14.05
平成26年度	29,530,474,211	27,158,358,059	4,598,200	91.98	9,651,974,348	1,428,091,051	11,382,337	14.81
宮崎市	10,414,164,100	9,362,440,358	4,005,900	89.94	4,099,605,515	452,670,293	8,999,800	11.07
都城市	4,217,566,400	3,841,662,275	156,700	91.09	1,642,159,334	225,078,261	0	13.71
延岡市	2,822,781,570	2,638,469,454	269,000	93.48	796,239,504	104,597,345	224,900	13.14
日南市	1,437,092,100	1,352,303,722	0	94.10	290,072,045	60,494,465	0	20.85
小林市	1,392,134,500	1,265,323,830	0	90.89	461,768,774	68,595,256	0	14.85
日向市	1,528,221,200	1,412,423,092	0	92.42	477,014,063	71,841,694	0	15.06
串間市	580,510,500	540,238,375	0	93.06	154,324,085	29,143,274	0	18.88
西都市	1,100,593,200	1,066,640,507	0	96.92	124,931,346	52,880,517	0	42.33
えびの市	568,209,900	535,383,708	0	94.22	192,381,151	37,855,531	0	19.68
三股町	563,906,200	530,304,486	47,800	94.05	166,355,526	42,686,779	298,200	25.71
高原町	291,284,200	269,802,400	0	92.63	80,480,507	14,596,781	0	18.14
国富町	682,798,500	627,698,481	0	91.93	248,665,044	65,274,102	0	26.25
綾町	261,386,400	245,112,757	0	93.77	62,738,119	11,969,743	0	19.08
高鍋町	601,505,441	572,408,452	0	95.16	101,499,318	29,426,618	0	28.99
新富町	586,190,100	552,541,261	0	94.26	158,005,207	41,928,694	0	26.54
西米良村	25,527,800	25,527,800	0	100.00	0	0	0	
木城町	143,367,700	141,566,342	0	98.74	15,112,304	4,996,719	0	33.06
川南町	622,069,400	578,484,336	118,800	93.01	217,640,540	29,332,864	1,859,437	13.59
都農町	333,764,400	314,804,780	0	94.32	97,565,198	13,648,715	0	13.99
門川町	549,607,300	509,901,273	0	92.78	142,295,299	40,882,983	0	28.73
諸塚村	45,096,200	45,096,200	0	100.00	0	0	0	
椎葉村	75,158,700	72,637,500	0	96.65	4,730,567	1,320,400	0	27.91
高千穂町	323,897,300	309,888,830	0	95.68	49,576,807	12,853,430	0	25.93
日之影町	95,869,400	92,841,000	0	96.84	13,830,971	3,436,842	0	24.85
五ヶ瀬町	109,218,100	102,444,540	0	93.80	31,802,092	7,022,778	0	22.08
美郷町	158,553,600	152,412,300	0	96.13	23,181,032	5,556,967	0	23.97
組合計	823,857,561	823,857,561	0	100.00	0	0	0	
医師国保組合	306,752,000	306,752,000	0	100.00	0	0	0	
歯科国保組合	517,105,561	517,105,561	0	100.00	0	0	0	
県合計	30,354,331,772	27,982,215,620	4,598,200	92.20	9,651,974,348	1,428,091,051	11,382,337	14.81

第8表 保険税（料）の賦課徴収状況
合計(単位：円、%)

計			収納率	参考 現年度分収納率		保険者
調定額	収納額	居所不明者分 調定額		平成24年度	平成25年度	
38,748,378,401	27,766,808,766	27,048,909	71.71			市町村計
39,901,335,058	28,889,183,955	21,828,309	72.44			平成22年度
39,523,177,474	28,376,522,604	25,684,146	71.84			平成23年度
39,021,569,538	28,082,283,565	9,721,646	71.98			平成24年度
39,182,448,559	28,586,449,110	15,980,537	72.99			平成25年度
						平成26年度
14,513,769,615	9,815,110,651	13,005,700	67.69	89.46	89.81	宮崎市
5,859,725,734	4,066,740,536	156,700	69.40	88.16	89.86	都城市
3,619,021,074	2,743,066,799	493,900	75.81	92.31	92.54	延岡市
1,727,164,145	1,412,798,187	0	81.80	93.70	93.11	日南市
1,853,903,274	1,333,919,086	0	71.95	90.37	90.37	小林市
2,005,235,263	1,484,264,786	0	74.02	92.38	92.60	日向市
734,834,585	569,381,649	0	77.48	92.62	92.92	串間市
1,225,524,546	1,119,521,024	0	91.35	95.66	95.81	西都市
760,591,051	573,239,239	0	75.37	92.40	93.35	えびの市
730,261,726	572,991,265	346,000	78.50	91.84	94.50	三股町
371,764,707	284,399,181	0	76.50	93.77	93.52	高原町
931,463,544	692,972,583	0	74.40	87.65	89.82	国富町
324,124,519	257,082,500	0	79.32	93.89	93.71	綾町
703,004,759	601,835,070	0	85.61	94.70	94.66	高鍋町
744,195,307	594,469,955	0	79.88	92.95	93.59	新富町
25,527,800	25,527,800	0	100.00	100.00	100.00	西米良村
158,480,004	146,563,061	0	92.48	96.58	98.58	木城町
839,709,940	607,817,200	1,978,237	72.56	90.67	91.19	川南町
431,329,598	328,453,495	0	76.15	93.16	93.23	都農町
691,902,599	550,784,256	0	79.60	88.53	90.90	門川町
45,096,200	45,096,200	0	100.00	100.00	100.00	諸塚村
79,889,267	73,957,900	0	92.58	96.80	98.50	椎葉村
373,474,107	322,742,260	0	86.42	95.37	95.48	高千穂町
109,700,371	96,277,842	0	87.76	95.98	96.13	日之影町
141,020,192	109,467,318	0	77.63	88.56	90.49	五ヶ瀬町
181,734,632	157,969,267	0	86.92	95.36	94.92	美郷町
823,857,561	823,857,561	0	100.00	100.00	100.00	組合計
306,752,000	306,752,000	0	100.00	100.00	100.00	医師国保組合
517,105,561	517,105,561	0	100.00	100.00	100.00	歯科国保組合
40,006,306,120	29,410,306,671	15,980,537	73.54	91.08	91.68	県合計

第8表 保険税（料）の賦課徴収状況

(2)賦課状況

保険者	医療分					後期分				
	税率				賦課限度額 (千円)	税率				賦課限度額 (千円)
	所得割 (%)	資産割 (%)	均等割 (円)	平等割 (円)		所得割 (%)	資産割 (%)	均等割 (円)	平等割 (円)	
宮崎市	9.90		28,600	21,600	510	2.60		7,900	5,900	160
都城市	11.40	21.60	26,300	25,600	510	2.05	4.30	5,000	4,800	160
延岡市	7.75	15.50	21,000	21,000	510	2.10	3.00	5,000	6,000	160
日南市	9.95	23.00	27,800	21,800	510	2.50	5.60	6,800	5,000	160
小林市	9.60	11.58	23,300	23,100	510	2.86	2.89	7,000	7,300	160
日向市	8.60	11.00	21,600	21,600	510	3.10	5.00	7,500	7,400	160
串間市	9.80	25.60	27,000	25,000	510	2.20	7.00	6,300	6,000	160
西都市	7.17	20.00	22,200	22,200	510	3.92	5.00	9,300	8,000	160
えびの市	8.68	21.00	22,800	22,400	510	2.30	6.00	6,200	6,100	160
三股町	8.25	24.50	23,300	18,000	510	3.50	8.50	9,100	7,000	160
高原町	8.08	27.04	23,151	17,657	510	1.53	5.25	4,555	3,474	140
国富町	7.35	24.28	24,400	19,200	510	3.47	11.50	11,800	9,000	160
綾町	6.81	30.78	21,400	19,300	510	3.35	14.50	9,500	8,500	160
高鍋町	8.90		24,000	24,000	510	3.90		9,600	9,600	160
新富町	8.40	15.00	24,500	25,000	510	3.50	2.70	9,100	9,100	160
西米良村	7.39	25.08	17,500	17,500	510	1.32	3.89	2,900	4,000	160
木城町	6.10	30.00	21,000	17,000	510	2.80	13.50	8,500	7,000	160
川南町	7.29	28.00	25,400	24,000	510	5.25	10.20	11,900	11,000	160
都農町	6.10	37.50	22,100	19,000	510	2.60	14.40	8,300	7,100	160
門川町	10.80		31,000	28,000	510	2.80		9,000	6,000	160
諸塚村	8.00	23.75	19,300	16,900	510	4.96	19.07	11,400	10,000	160
椎葉村	7.38	26.00	19,000	17,500	510	2.90	6.00	7,000	5,500	160
高千穂町	7.30	21.00	18,600	21,200	510	2.30	6.00	5,400	6,800	160
日之影町	7.13	23.00	19,200	21,600	510	2.97	7.10	5,700	7,600	160
五ヶ瀬町	7.50	23.00	18,000	20,000	510	3.50	9.00	6,500	8,000	160
美郷町	7.15	34.55	19,600	16,300	510	2.56	12.94	6,300	5,100	160
市町村平均 (単純平均)	8.17	22.86	22,935	21,087		2.99	7.88	7,742	7,065	
(加重平均)	9.26	19.24	25,457	21,290		2.70	5.24	7,269	6,024	

第8表 保険税（料）の賦課徴収状況

(2)賦課状況

介 護 分					賦課限度額 (千円)	保険者
税 率						
所得割 (%)	資産割 (%)	均等割 (円)	平等割 (円)			
2.70		10,300	5,500	140	宮崎市	
2.70	4.30	7,800	6,200	140	都城市	
2.80		12,000		140	延岡市	
2.80	6.80	9,200	5,000	140	日南市	
2.14	3.00	7,600	6,100	140	小林市	
2.90	6.20	8,900	7,200	140	日向市	
2.50	8.30	8,800	6,100	140	串間市	
2.96	5.00	10,700	7,500	140	西都市	
2.25	7.57	8,500	6,100	140	えびの市	
2.30	7.50	8,300	4,600	140	三股町	
1.84	3.19	9,968	5,008	140	高原町	
2.55	11.00	12,300	6,700	140	国富町	
2.86	14.89	10,700	6,500	140	綾町	
2.20		14,000		140	高鍋町	
2.60	5.10	10,200	8,200	140	新富町	
2.07	5.30	5,700	6,500	140	西米良村	
2.20	10.80	8,600	5,600	140	木城町	
1.76	7.02	9,000	6,800	140	川南町	
1.50	10.50	7,700	4,400	140	都農町	
3.20		10,000	8,000	140	門川町	
2.73	14.15	10,000	5,800	140	諸塚村	
2.78	2.00	7,500	6,000	140	椎葉村	
2.75	7.70	9,000	6,800	140	高千穂町	
3.54	9.00	9,500	9,600	140	日之影町	
3.30	7.80	8,000	7,100	140	五ヶ瀬町	
2.01	13.35	8,400	5,000	140	美郷町	
2.54	7.75	9,333	6,346		市町村平均 (単純平均)	
2.62	5.92	9,774	5,229		(加重平均)	

第8表 保険税(料)の賦課徴収状況

(3) 1世帯(被保険者)当たり保険税(料)

保険者	保険税(料)		被保険者数 (人)	保険税(料)の調定額(円)			
	現年度分調定額 (円)	世帯数 (世帯)		一世帯 当たり	被保険者1人当たり		
					計	一般分	退職等分
市町村計							
平成22年度	28,990,365,838	200,380	357,632	144,677	81,062	79,342	108,401
平成23年度	30,165,433,507	199,175	352,022	151,452	85,692	83,834	111,757
平成24年度	29,704,757,799	197,056	344,606	150,743	86,199	84,600	107,944
平成25年度	29,205,328,394	194,338	335,773	150,281	86,979	85,644	106,565
平成26年度	29,530,474,211	191,104	326,473	154,526	90,453	89,374	108,893
宮崎市	10,414,164,100	65,186	109,833	159,761	94,818	93,789	113,492
都城市	4,217,566,400	27,291	45,926	154,541	91,834	90,903	106,814
延岡市	2,822,781,570	21,813	36,525	129,408	77,284	75,512	101,493
日南市	1,437,092,100	9,769	15,792	147,107	91,001	89,217	116,160
小林市	1,392,134,500	8,960	15,599	155,372	89,245	88,480	104,422
日向市	1,528,221,200	10,427	17,379	146,564	87,935	86,889	106,281
串間市	580,510,500	3,766	6,621	154,145	87,677	86,341	113,240
西都市	1,100,593,200	6,163	11,418	178,581	96,391	95,625	115,787
えびの市	568,209,900	4,193	7,045	135,514	80,654	80,122	87,593
三股町	563,906,200	3,752	6,547	150,295	86,132	84,926	102,755
高原町	291,284,200	1,962	3,333	148,463	87,394	86,397	103,351
国富町	682,798,500	3,919	7,000	174,228	97,543	95,513	144,855
綾町	261,386,400	1,499	2,832	174,374	92,297	91,410	110,303
高鍋町	601,505,441	3,736	6,393	161,003	94,088	93,513	102,945
新富町	586,190,100	2,972	5,597	197,238	104,733	103,308	128,232
西米良村	25,527,800	228	370	111,964	68,994	69,465	52,022
木城町	143,367,700	974	1,804	147,195	79,472	78,021	103,940
川南町	622,069,400	3,203	6,226	194,215	99,915	98,841	124,664
都農町	333,764,400	2,182	4,107	152,963	81,267	80,801	91,033
門川町	549,607,300	3,196	5,661	171,967	97,087	96,221	115,741
諸塚村	45,096,200	309	553	145,942	81,548	79,538	107,324
椎葉村	75,158,700	593	1,052	126,743	71,444	71,185	77,522
高千穂町	323,897,300	2,297	4,039	141,009	80,192	79,624	89,429
日之影町	95,869,400	780	1,347	122,909	71,173	69,994	88,450
五ヶ瀬町	109,218,100	703	1,403	155,360	77,846	77,871	77,338
美郷町	158,553,600	1,231	2,071	128,801	76,559	75,240	107,371
組合計	823,857,561	2,285	4,402	360,550	187,155	187,155	-----
医師国保組合	306,752,000	701	1,667	437,592	184,014	184,014	-----
歯科国保組合	517,105,561	1,584	2,735	326,456	189,070	189,070	-----
県合計	30,354,331,772	193,389	330,875	156,960	91,740	90,750	108,893

第9表 高額医療費共同事業の状況

(単位：円)

保険者	交付 件数	80万円以上の医療費(※1)	控除額	対象額	申請額	交付額	拠出金額
		対象費用額					
市町村計							
平成22年度	11,954	16,463,050,468	9,729,600,000	6,733,450,468	3,972,735,629	2,789,058,428	2,789,058,429
平成23年度	12,669	17,482,337,904	10,323,200,000	7,159,137,904	4,223,891,223	2,893,040,268	2,893,040,268
平成24年度	12,956	17,793,789,166	10,511,200,000	7,282,589,166	4,296,727,462	2,896,767,946	2,896,767,947
平成25年度	13,514	18,575,525,712	10,964,000,000	7,611,525,712	4,490,800,017	3,115,081,959	3,115,081,958
平成26年度	13,916	19,335,575,611	11,327,200,000	8,008,375,611	4,724,941,462	3,292,928,680	3,292,928,681
宮崎市	4,348	6,044,113,716	3,516,000,000	2,528,113,716	1,491,587,088	1,069,153,174	1,077,281,226
都城市	2,244	3,104,208,027	1,824,000,000	1,280,208,027	755,322,732	542,569,043	526,260,756
延岡市	1,541	2,133,959,260	1,252,800,000	881,159,260	519,883,958	358,809,526	330,894,967
日南市	766	1,034,408,322	622,400,000	412,008,322	243,084,903	148,382,643	146,569,541
小林市	683	942,370,306	558,400,000	383,970,306	226,542,476	154,891,410	166,164,341
日向市	700	970,025,426	570,400,000	399,625,426	235,778,995	152,792,383	169,514,551
串間市	226	308,057,298	187,200,000	120,857,298	71,305,799	46,196,864	67,805,667
西都市	442	611,376,024	364,800,000	246,576,024	145,479,848	92,731,122	122,813,277
えびの市	322	467,944,158	262,400,000	205,544,158	121,271,048	88,372,635	66,171,058
三股町	285	399,431,516	233,600,000	165,831,516	97,840,589	66,745,290	65,471,775
高原町	180	284,067,404	147,200,000	136,867,404	80,751,761	63,060,708	37,291,915
国富町	240	346,598,550	192,800,000	153,798,550	90,741,139	70,161,813	78,381,763
綾町	94	130,396,256	76,000,000	54,396,256	32,093,785	15,179,195	24,769,177
高鍋町	305	439,266,070	256,800,000	182,466,070	107,654,975	72,971,137	63,971,333
新富町	207	290,812,420	168,800,000	122,012,420	71,987,320	40,251,894	71,749,902
西米良村	12	20,540,846	10,400,000	10,140,846	5,983,097	1,509,712	1,933,123
木城町	98	129,748,258	80,000,000	49,748,258	29,351,467	21,727,908	28,093,116
川南町	304	433,135,978	245,600,000	187,535,978	110,646,220	92,894,839	69,291,803
都農町	175	238,857,190	146,400,000	92,457,190	54,549,736	41,317,459	29,404,482
門川町	302	380,198,092	244,000,000	136,198,092	80,356,869	56,591,603	44,947,855
諸塚村	14	17,928,882	11,200,000	6,728,882	3,970,036	927,267	5,070,454
椎葉村	47	60,754,678	40,800,000	19,954,678	11,773,253	6,226,732	10,758,538
高千穂町	162	221,460,080	136,000,000	85,460,080	50,421,441	30,615,800	40,464,264
日之影町	56	79,353,712	46,400,000	32,953,712	19,442,685	12,206,974	14,674,567
五ヶ瀬町	47	66,493,536	37,600,000	28,893,536	17,047,180	14,218,117	8,953,727
美郷町	116	180,069,606	95,200,000	84,869,606	50,073,062	32,423,432	24,225,503
合計	13,916	19,335,575,611	11,327,200,000	8,008,375,611	4,724,941,462	3,292,928,680	3,292,928,681

※1 平成14年度以前は80万円以上、平成15年度～17年度は70万円以上、平成18年度以降は80万円以上の医療費

第10表 保険財政共同安定化事業の状況

(単位：円)

保険者	交付 件数	30万～80万円医療費	控除額	対象額	申請額	交付額	拠出金額
		対象費用額					
市町村計							
平成22年度	82,088	48,432,292,645	13,388,090,468	35,044,202,177	20,676,079,129	15,709,378,721	15,709,378,721
平成23年度	82,189	49,278,922,535	13,822,417,904	35,456,504,631	20,919,337,576	15,609,400,654	15,609,400,655
平成24年度	81,803	49,363,854,734	13,887,389,166	35,476,465,568	20,931,114,521	15,603,384,267	15,603,384,268
平成25年度	82,029	49,952,473,064	14,218,725,712	35,733,747,352	21,082,910,776	15,734,955,550	15,734,955,547
平成26年度	83,419	51,366,463,433	14,748,055,611	36,618,407,822	21,604,860,462	16,082,391,803	16,082,391,802
宮崎市	22,822	14,615,912,996	4,369,233,716	10,246,679,280	6,045,540,770	4,522,163,604	4,943,277,607
都城市	13,391	8,142,920,449	2,362,848,027	5,780,072,422	3,410,242,724	2,640,265,517	2,385,787,126
延岡市	9,875	5,899,082,228	1,678,519,260	4,220,562,968	2,490,132,145	1,824,017,564	1,761,960,549
日南市	5,190	3,154,525,948	831,288,322	2,323,237,626	1,370,710,194	954,875,531	875,546,565
小林市	4,713	2,793,562,382	764,770,306	2,028,792,076	1,196,987,318	878,831,032	857,051,330
日向市	4,795	2,802,210,109	786,585,426	2,015,624,683	1,189,218,556	845,633,958	868,593,735
串間市	2,382	1,318,802,888	315,817,298	1,002,985,590	591,761,494	441,611,595	405,279,785
西都市	2,754	1,680,168,341	469,456,024	1,210,712,317	714,320,260	535,170,139	592,929,800
えびの市	1,997	1,232,168,182	366,744,158	865,424,024	510,600,167	381,158,837	374,463,624
三股町	1,692	1,046,926,186	302,471,516	744,454,670	439,228,250	324,382,035	301,241,124
高原町	968	646,483,264	215,187,404	431,295,860	254,464,552	190,809,621	185,932,648
国富町	1,603	980,210,230	282,758,550	697,451,680	411,496,484	322,671,248	330,246,928
綾町	546	347,788,512	97,996,256	249,792,256	147,377,427	107,152,161	125,635,201
高鍋町	1,508	1,030,106,418	306,066,070	724,040,348	427,183,799	297,400,105	294,381,006
新富町	1,240	777,160,478	221,692,420	555,468,058	327,726,148	237,088,058	275,889,647
西米良村	97	58,355,908	18,140,846	40,215,062	23,726,880	17,438,468	17,194,868
木城町	448	287,933,396	85,348,258	202,585,138	119,525,228	92,006,309	89,608,220
川南町	1,321	945,011,316	294,015,978	650,995,338	384,087,242	306,353,766	311,724,827
都農町	908	583,594,066	165,977,190	417,616,876	246,393,951	204,310,142	184,570,929
門川町	1,557	957,660,500	261,318,092	696,342,408	410,842,015	312,025,931	282,688,126
諸塚村	151	79,617,762	18,808,882	60,808,880	35,877,233	26,601,414	34,281,269
椎葉村	234	152,597,500	39,154,678	113,442,822	66,931,259	47,624,562	56,327,163
高千穂町	1,416	775,981,530	200,740,080	575,241,450	339,392,450	233,983,800	242,460,112
日之影町	588	321,935,248	80,233,712	241,701,536	142,603,900	104,441,119	87,653,369
五ヶ瀬町	416	237,723,818	63,213,536	174,510,282	102,961,059	86,823,717	74,036,605
美郷町	807	498,023,778	149,669,606	348,354,172	205,528,957	147,551,570	123,629,639
合計	83,419	51,366,463,433	14,748,055,611	36,618,407,822	21,604,860,462	16,082,391,803	16,082,391,802

※ 平成18年10月から実施

(1) 医療保険のあらまし

制度名	保険者 (平成26年3月末)	加入者数(千人) (平成26年3月末)	保険給付 医療給付					
			内訳	一部負担	高額療養費	入院時 食事療養費	入院時 生活療養費	
健康 保 険	一般 被 用 者	協会 けんぽ	全国健康保険 協会	35,643 20,303 15,340	一部負担額が以下の限度額を超えた場合、その超えた額が申請により払い戻される。 【自己負担限度額】 ・70歳未満の者 (年収1,160万円～) 252,600円 + (医療費-842,000円) × 1% (年収約770～約1,160万円) 167,400円 + (医療費-558,000円) × 1% (年収約370～約770万円) 80,100円 + (医療費-267,000円) × 1% (～年収約370万円) 57,600円 (住民税非課税) 35,400円 ・70歳以上75歳未満の者 (現役並み所得者) 80,100円 + (医療費-267,000円) × 1% (一般) 44,400円 外来(個人ごと) 12,000円 (住民税非課税世帯) 24,600円 外来(個人ごと) 8,000円 (住民税非課税世帯のうち特に所得の低い者) 【世帯合算基準額】 70歳未満の者については、同一月に21,000円以上の負担が複数の場合は、これを合算して支給 【多数該当世帯の負担軽減】 12月間に3回以上該当の場合、4回目からの自己負担限度額 ・70歳未満の者 (年収約1,160万円～) 140,100円 (年収約770～約1,160万円) 93,000円 (年収約370～約770万円) 44,400円 (～年収約370万円) 44,400円 (住民税非課税) 24,600円 ・70歳以上の現役並み所得者 44,400円 【長期高額疾病患者の負担軽減】 血友病、人工透析を行う慢性腎不全の患者等の自己負担限度額は10,000円 (ただし、年収約770万円超の区分で人工透析を行う70歳未満の患者の自己負担限度額20,000円) 【高額医療・高額介護合算制度】 1年間(毎年8月～翌年7月)の医療保険と介護保険における自己負担の合算額が著しく高額になる場合に、負担を軽減する。	(食事療養標準負担額) ・住民税課税世帯 1食につき260円 ・住民税非課税世帯 90日目まで 1食につき210円 91日目から 1食につき160円 ・特に所得の低い 住民税非課税世帯 1食につき100円	(生活療養標準負担額) ・一般(Ⅰ) 1食につき460円 +1日につき320円 ・一般(Ⅱ) 1食につき420円 +1日につき320円 ・住民税非課税世帯 1食につき210円 +1日につき320円 ・特に所得の低い住 民税非課税世帯 1食につき130円 +1日につき320円 ※療養病床に入院 する65歳以上の方 が対象 ※難病等の入院医 療の必要性の高い 患者の負担は食事 療養標準負担額と 同額	
		組合	健康保険組合 1,419	29,273 15,598 13,676		義務教育就学後 から70歳未満 3割 義務教育就学前 2割 70歳以上75歳未満 2割(※) (現役並み所得者 3割) (※)平成26年3 月末までに既に70 歳に達している者 1割	70歳以上75歳未満の者 (現役並み所得者) 80,100円 + (医療費-267,000円) × 1% 外来(個人ごと) 44,400円 (一般) 44,400円 外来(個人ごと) 12,000円 (住民税非課税世帯) 24,600円 外来(個人ごと) 8,000円 (住民税非課税世帯のうち特に所得の低い者)	・特に所得の低い 住民税非課税世帯 1食につき100円
	健康 保 険	健康保険法 第3条第2項 被保険者	全国健康保険 協会	18 12 6				
船員保険	全国健康保険 協会	127 58 69						
各 種 共 済	国家公務員	20共済組合	8,914					
	地方公務員等	64共済組合	4,491 4,422					
	私学教職員	1事業団						
国民 健康 保 険	農業者 自営業者等	市町村 1,717	計 36,927 市町村 33,973 国保組合 2,954					
		国保組合 164						
	被用者保険 の退職者	市町村 1,717						

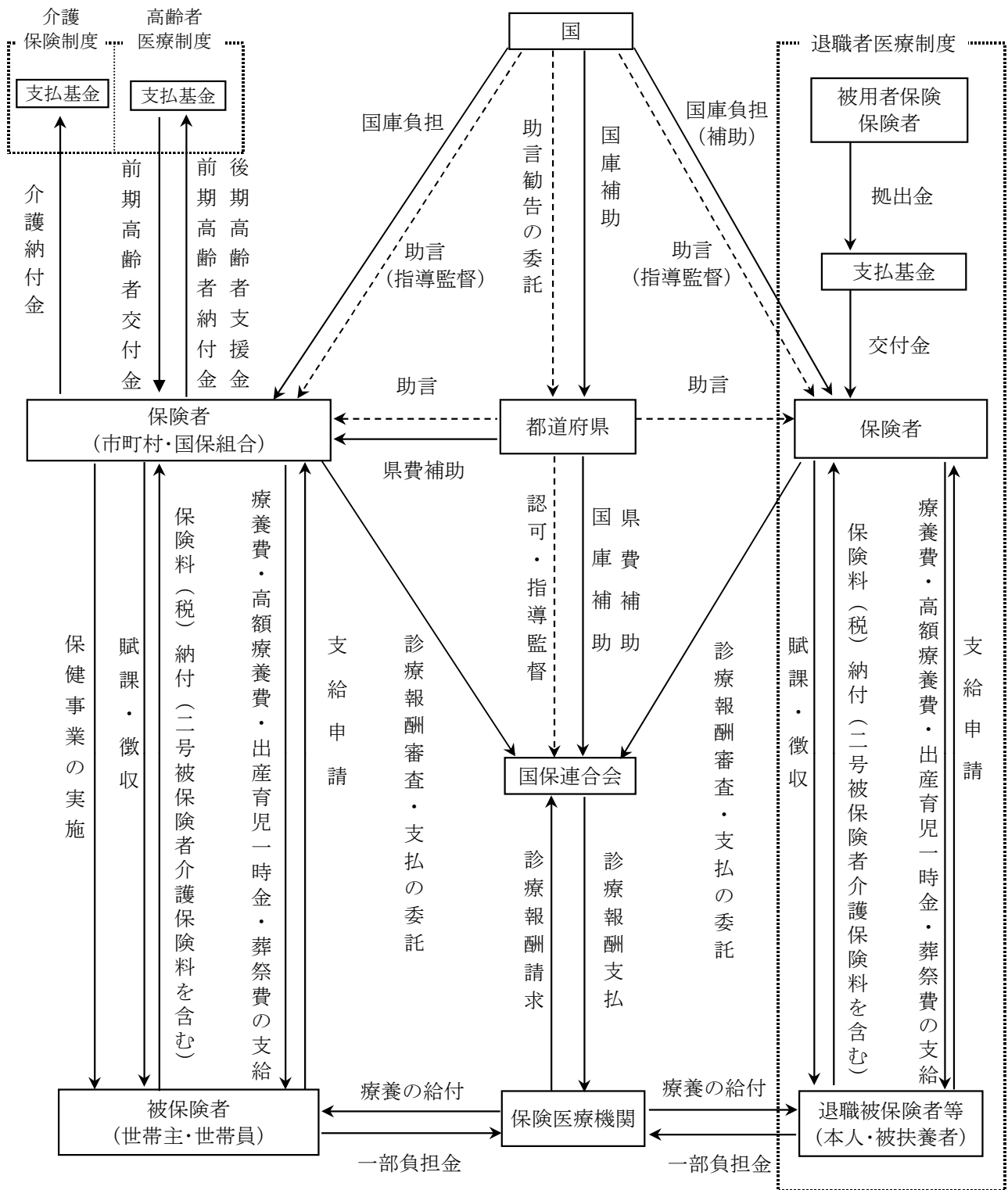
後期高齢者 医療制度	[運営主体] 後期高齢者 医療広域連合 47	15,436	1割 (現役並み所得者 3割)	世帯で以下の一部負担額を超えた場合、その超えた額が申請により払い戻される。 【自己負担限度額】 (現役並み所得者) 80,100円 + (医療費-267,000円) × 1% 外来(個人ごと) 44,400円 (多数該当の場合) 44,400円 (一般) 44,400円 外来(個人ごと) 12,000円 (住民税非課税世帯) 24,600円 外来(個人ごと) 8,000円 (住民税非課税世帯のうち特に所得の低い者) 15,000円 外来(個人ごと) 8,000円	同上	同上 但し、老齢福祉 年金受給者 1食につき100円 +1日につき0円
---------------	---------------------------------	--------	-----------------------	--	----	---

制度名	保険給付		財 源		
	現金給付	保険料率	国庫負担・補助		
健康 保 険	一般 被 用 者	協会 けんぽ	・傷病手当金 ・出産育児一時金等	10.00% (全国平均)	給付費等の16.4%
		組合	同上 (附加給付あり)	各健康保険組合に よって異なる	定額(予算補助)
	健康保険法 第3条第2項 被保険者	・傷病手当金 ・出産育児一時金等	1級日額 390円 11級 3,230円		給付費等の16.4%
船員保険	同上	9.60% (疾病保険料率)	定額		
各 種 共 済	国家公務員	同上 (附加給付 あり)	-	なし	
	地方公務員等				
	私学教職員				
国民 健康 保 険	農業者 自営業者等	・出産育児一時金	世帯毎に応益割(定額) と応能割(負担能力に 応じて)を賦課	(市町村) 給付費等の41%	なし
		・葬祭費		(国保組合) 給付費等の47%	
	被用者保険 の退職者		保険者によって賦課 算定方式は多少異なる		
後期高齢者 医療制度	・葬祭費等	各広域連合によって定 めた被保険者均等割額 と所得割率によって算 定されている	・保険料 約10% ・支援金 約40% ・公費 約50%		

- 注) 1. 後期高齢者医療制度の被保険者は、75歳以上の者及び65歳以上75歳未満の者で一定の障害にある旨の広域連合の認定を受けた者。
2. 現役並み所得者は、住民税課税所得145万円(月収28万円以上)以上または世帯に属する70～74歳の被保険者の基礎控除後の総所得金額等の合計額が210万円以下の者。ただし、収入が高齢者複数世帯で520万円未満若しくは高齢者単身世帯で383万円未満の者、及び旧ただし書所得の合計額が210万円以下の者は除く。特に所得の低い住民税非課税世帯とは、年金収入80万円以下の者等。
3. 国保組合の定率国庫補助については、健保の適用除外承認を受けて、平成9年9月1日以降新規に加入する者及びその家族については協会けんぽ並とする。
4. 加入者数は四捨五入により、合計と内訳の和とが一致しない場合がある。
5. 船員保険の保険料率は、被保険者保険料負担軽減措置(0.50%)による控除後の率。

参考：平成27年版厚生労働白書

◇国民健康保険制度の仕組み



【一部負担金負担割合】

- 本人・家族 3割
- 未就学児 2割
- 70歳以上 2割(※)
- (現役並み所得者は3割)
- ※平成26年3月末までに既に70歳に達している者は1割。

-----> 助言・指導監督の流れ
 —————> その他実務の流れ

(2) 県内各保険別事業実績

(単位：人、件、千円)

年度	健康保険					
	政府管掌					
	事業所数	被保険者数	被扶養者数	収納済保険料	保険給付	
件数					金額	
H22	15,067	213,724	168,697	67,525,372	4,224,311	49,786,090
H23	14,972	215,177	169,017	69,367,280	4,285,155	50,652,547
H24	15,188	216,331	168,470	73,511,757	4,344,242	51,963,778
H25	15,601	219,215	168,570	75,014,627	4,448,612	53,214,589
H26	16,158	222,075	167,872	77,130,161	4,475,227	53,865,819

年度	船員保険						健康保険法第3条の2被保険者健康保険			
	船舶所有者	被保険者数	被扶養者数	収納済保険料	保険給付		被保険者数	収納済保険料	保険給付	
					件数	金額			件数	金額
H22	125	1,340	—	378,061	—	—	1	0	5	27
H23	117	1,313	—	416,004	—	—	1	0	0	0
H24	116	1,244	—	426,295	—	—	12	0	0	0
H25	111	1,196	—	411,294	—	—	1	0	0	0
H26	107	1,153	—	394,629	—	—	0	0	0	0

注 1) 各年度の事業所数及び被保険者数は各年度末現在。(任意継続被保険者を含んだ数)

2) 保険給付については、付加給付を含む。

年度	国民健康保険(市町村分)				
	保険者数	被保険者数	収納済保険税	保険者負担分	
				件数	金額
H22	26	357,632	27,766,809	5,212,674	81,751,983
H23	26	352,022	28,889,184	5,243,511	83,060,269
H24	26	344,606	28,376,523	5,229,484	82,312,745
H25	26	335,773	28,082,284	5,214,582	83,068,086
H26	26	326,473	28,586,449	5,169,189	83,629,030

(3) 市町村別高齢化状況（平成26年10月1日現在）

（単位：人、％）

市町村名	総数	65歳以上人口		75歳以上人口		65歳以上人口割合の推移			
		実数	高齢化率	実数	後期 高齢化率	26年	25年	24年	23年
宮崎市	402,433	97,911	24.33	47,813	11.88	24.13	23.32	22.31	21.43
都城市	166,424	47,141	28.33	25,606	15.39	28.33	27.43	26.61	26.01
延岡市	126,983	38,371	30.22	20,801	16.38	30.22	29.09	28.05	27.27
日南市	54,841	18,654	34.01	10,352	18.88	34.01	33.02	31.98	31.15
小林市	46,880	15,321	32.68	8,754	18.67	32.68	31.81	30.90	30.21
日向市	61,879	17,368	28.07	8,935	14.44	28.07	26.91	25.91	24.86
串間市	19,232	7,268	37.79	4,497	23.38	37.79	36.83	36.20	35.51
西都市	30,990	10,185	32.87	5,657	18.25	32.87	31.85	30.63	29.63
えびの市	20,094	7,553	37.59	4,524	22.51	37.59	36.46	35.50	34.59
三股町	25,438	6,324	24.86	3,282	12.90	24.86	23.85	23.29	22.80
高原町	9,443	3,415	36.16	2,077	22.00	36.16	35.21	34.01	33.54
国富町	19,900	6,294	31.63	3,417	17.17	31.63	30.30	29.15	27.99
綾町	7,316	2,346	32.07	1,220	16.68	32.07	31.08	29.87	28.79
高鍋町	21,553	6,080	28.21	3,063	14.21	28.21	27.12	26.09	25.17
新富町	17,682	4,569	25.84	2,240	12.67	25.84	24.83	23.83	22.80
西米良村	1,183	495	41.84	301	25.44	41.84	42.12	41.10	41.37
木城町	5,170	1,700	32.88	942	18.22	32.88	31.87	30.57	29.98
川南町	16,400	4,891	29.82	2,561	15.62	29.82	28.67	27.54	26.63
都農町	10,447	3,542	33.90	1,888	18.07	33.90	32.71	31.34	30.03
門川町	18,340	5,364	29.25	2,725	14.86	29.25	28.33	27.31	26.63
諸塚村	1,791	730	40.76	451	25.18	40.76	40.17	38.76	37.72
椎葉村	2,864	1,170	40.85	747	26.08	40.85	39.36	38.73	38.30
高千穂町	12,857	4,876	37.92	3,007	23.39	37.92	36.81	35.71	34.86
日之影町	4,071	1,716	42.15	1,082	26.58	42.15	41.68	41.12	40.99
五ヶ瀬町	4,042	1,479	36.59	936	23.16	36.59	35.60	34.35	33.62
美郷町	5,721	2,649	46.30	1,677	29.31	46.30	44.97	43.76	43.07
県計	1,114,775	317,416	28.47	168,569	15.12	28.47	27.50	26.54	25.75

(注) 総数には年齢不詳を含む。

資料：宮崎県統計調査課「宮崎県の推計人口」（各年10月1日現在）

※県計は市町村の積み上げとは一致しない。

※高齢化率（後期高齢化率）＝65歳（75歳）以上人口÷総数で算出している。

高齢化率が高い市町村→美郷町(46.30%) 日之影町(42.15%) 西米良村(41.84%)

高齢化率が低い市町村→宮崎市(24.13%) 三股町(24.86%) 新富町(25.84%)

高齢化率が20%以上の市町村→26市町村(25年度26市町村 24年度26市町村)

高齢化率が30%以上の市町村→18市町村(25年度17市町村 24年度15市町村)

後期高齢化率が10%以上の市町村→26市町村(25年度26市町村 24年度26市町村)

平成 26 年度国民健康保険事業状況

平成 28 年 3 月発行

宮 崎 県

宮崎県国民健康保険団体連合会