

平成 27 年度

# 国民健康保険事業状況

宮 崎 県

宮崎県国民健康保険団体連合会



## 目 次

用語解説	1
国民健康保険事業概要	
1 一般状況	9
2 保険給付状況	
(1) 医療費及び医療給付費	9
(2) 医療費の負担区分	10
(3) 高額療養費	11
3 診療状況	
(1) 被保険者100人当たり受診件数	11
(2) 1件当たり診療費	12
(3) 1件当たり日数	12
(4) 1日当たり診療費	13
(5) 1人当たり診療費	13
(6) 1人当たり医療費(療養諸費)	14
4 収支状況	14
5 保険税の状況	15
6 保険税軽減世帯の状況	15
7 高額医療費共同事業の状況	16
8 保険財政共同安定化事業の状況	17
地図	
1人当たり医療費	19
1人当たり保険税調定額	21
統計表 国民健康保険	
第1表 一般状況	23
第2表 保険給付の状況	
(1) 一般被保険者	24
(2) 退職被保険者等	27
(3) 合計	30
第3表 医療給付(診療費)諸率	
(1) 一般被保険者	33
(2) 退職被保険者等	35
(3) 合計	37

国民健康保険医療給付の状況(市町村分)	40
第4表 保険者別1人当たり医療費の比較	42
第5表 高額療養費の支給状況	
(1) 一般被保険者	43
(2) 退職被保険者等	45
(3) 合計	47
第6表 経理状況	
(1) 収入の部	49
(2) 支出の部	51
(3) 収支差引額	53
(4) 基金保有額	53
第7表 被保険者1人当たりの経理状況	
(1) 収入の部	54
(2) 支出の部	55
(3) 収支差引額	56
(4) 基金保有額	56
科目別収支状況(市町村分)	58
第8表 保険税(料)の賦課徴収状況	
(1) 収納状況	
一般被保険者	60
退職被保険者等	62
合計	64
(2) 賦課状況	66
(3) 1世帯(被保険者)当たり保険税(料)	68
第9表 高額医療費共同事業の状況	70
第10表 保険財政共同安定化事業の状況	71
参考資料	
(1) 医療保険のあらまし	73
図解 国民健康保険制度の仕組み	74
(2) 県内各保険者別事業実績	75
(3) 市町村別高齢化状況(平成27年10月1日現在)	76

# 用語解説

## 【基本用語】

保険者	保険事業の運営主体である。国保の保険者は、地方公共団体である市町村（特別区を含む）とこれを補完するものとしての公法人である国保組合に限られる。
被保険者	市町村国保にあっては当該市町村内に住所を有する者、国保組合にあっては組合員及び組合員と同一の世帯に属する者。但し、他の医療保険制度の加入者等は適用除外となる。
一般被保険者	国保被保険者において、退職被保険者等を除いた全ての被保険者をいう。
退職被保険者等	退職被保険者及びその被扶養者。 退職被保険者とは、国保の被保険者のうち、老齢または退職を支給事由とする被用者年金の受給権者であって、当該年金保険の加入期間が20年以上または40歳以降10年以上の者である。 被扶養者とは、退職被保険者の直系尊族、配偶者その他3親等内の親族であって、その退職被保険者と同一の世帯に属し、かつ生計維持関係を有する者である。
保険給付	被保険者の疾病、負傷、出産、死亡の4つの保険事故に対する給付。法定給付と任意給付がある。法定給付には、療養の給付等(療養費、高額療養費の支給など)とその他の給付(出産育児一時金、葬祭費の支給)があり、任意給付には、保険者が条例又は規約の定めにより任意に行う傷病手当金の支給などがある。
療養の給付	保険医療機関又は保険薬局に被保険者証を提出した被保険者に対して、疾病や負傷の治療を目的とした一連の医療サービスを給付すること(現物給付)。給付は、療養に要した費用から一部負担金の額等を控除した額とされている。
入院時食事療養費	保険医療機関等への入院時に受けた食事療養に要した費用について支給されるもの。食事の費用を勘案して厚生労働大臣の定める基準により算出した額から、標準負担額を控除した額とされている。
入院時生活療養費	療養病床に入院する65歳以上の被保険者の療養の給付と併せて受けた生活療養(食事療養並びに温度、照明及び給水)に要した費用について支給されるもの。生活療養の費用を勘案して厚生労働大臣の定める基準の例により算定した費用の額から、生活療養費標準負担額を控除した額とされている。
療養費	国保における補完的医療給付で、保険医療機関以外で診療を受けた場合、緊急その他やむを得ない理由により療養の給付を受けられなかったと保険者が認めた場合に事後的に保険者から支給を受ける額。療養に要した費用から一部負担金に相当する額を控除した額に相当する。
訪問看護療養費	居宅において継続して療養を受ける状態にある者が指定訪問看護事業者の行う指定訪問看護を受けた場合であり、保険者が必要であると認めたものについて支給されるもの。 その額は、当該指定訪問看護につき厚生労働大臣の定める所により算定した額から、一部負担金に相当する額を控除した額に相当する。
特別療養費	国保税を特別な事情がないにもかかわらず、長期にわたり滞納していると被保険者資格証明書が交付される。特別療養費とは、この資格証明書を提示して保険医療機関等又は指定訪問看護事業者において受けた療養に要した費用について支給されるものである。診療報酬の場合と同様の方法で算定された療養に要した費用から一部負担金を控除した額に相当する。

移送費	被保険者が療養の給付を受けるため病院または診療所に移送されたときに支給される費用。その額は最も経済的な通常の経路及び方法により移送された場合の費用により算定し、その全額が保険者負担となる。
高額療養費	同一の世帯に属する被保険者が、同一の月に受けた療養に係る一部負担金等を合算した額から当該世帯に属する70歳以上の被保険者(後期高齢者医療受給対象者を除く。)に係る高額療養費の額を控除した額が自己負担限度額を超える場合に支給されるもの。低所得者や、一定額以上の自己負担が多発する世帯、特定疾病については特別措置が設けられている。
多数該当	高額療養のあった月以前の12月以内に既に高額療養費が支給されている月数が3月以上ある場合、負担限度額が一定額引き下がる。
高額医療 高額介護合算療養費	1年間(毎年8月～翌年7月)の医療保険と介護保険における自己負担の合算額が著しく高額になる場合に、負担を軽減するもの。平成20年4月施行。

## 【財政関係】

療養給付費等負担金等	国保財政の基盤の確立と事業の健全な運営に資するため、市町村及び国保組合の療養の給付、食事療養費・訪問看護療養費、特別療養費、療養費、移送費、高額療養費及び高額介護合算療養費の支給に要する費用、後期高齢者医療費支援金、老人保健医療費拠出金及び介護納付金の納付に要する費用について、国が定率の負担をする負担金（補助金）。
特定健康診査等負担金	特定健康診査及び特定保健指導に要する費用のうち対象額の3分の1について、国及び都道府県がそれぞれ負担する負担金。
国民健康保険 特別対策費補助金	国保組合に対し、事業の円滑・適正な運営の確保、保険事業の一層の充実、小規模保険者の強化等の特別対策事業の実施に必要な費用を補助することにより、より一層の国保事業の向上と国保財源の安定化に資することを目的とした補助金。
普通調整交付金	市町村国保の保険者間における財政力の不均衡を調整するために、画一的測定基準を用いて市町村の財政需要（調整対象需要額）及び財政収入（調整対象収入額）を算定し、調整対象需要額が調整対象収入額を超える市町村に対して、その超える額を基準として予算の範囲内で交付される交付金。
特別調整交付金	普通調整交付金の画一的な基準では補足できない事情や災害等によって財政収入の確保が厳しい等、特別の事情により交付される交付金。
療養給付費交付金	退職被保険者等の医療給付に要する費用に充てるため、被用者保険等保険者の拠出金を財源とした交付金。 退職被保険者等に係る医療給付に関する費用の額から退職被保険者等に係る保険料（税）に相当する額を控除した額となる。
前期高齢者交付金	各保険者に係る加入者の数に占める前期高齢者（65歳以上74歳以下）である加入者の数の割合に係る負担の不均衡を調整するため、社会保険診療報酬支払基金が交付する交付金。
共同事業交付金	1件当たり医療費の額が交付基準を超える医療費について、保険者からの請求により国保連合会が交付する交付金。
保険基盤安定繰入金	保険料（税）の軽減相当額を市町村が一般会計から国保特別会計へ繰り入れる繰入金。このうち低所得者に対する保険税軽減相当額は、都道府県3/4、市町村1/4、保険者支援制度に基づくものは、国1/2、都道府県1/4、市町村1/4を負担。
基準超過費用負担金	高医療費市町村として指定された市町村の、指定年度における実績給付費（災害その他の特別事情に係る額は控除）が基準給付費の1.17倍を超える額を基準超過費用額という。当該市町村はこの額の2分の1を国保特別会計に繰り入れなければならない。この繰入額を国、都道府県、市町村がそれぞれ3分の1ずつ共同で負担する。なお、基準超過費用額のうち、残りの2分の1は保険料（税）で負担する。 広域化等支援方針の策定の仕組みの導入により、平成22年度をもって廃止された。
出産育児一時金等繰入金	出産育児一時金の支給のために一般会計から国保特別会計に繰り入れる繰入金。
財政安定化支援事業繰入金	低所得者が多い、病床数が過剰、高齢者割合が高い等の保険者の責に帰することができない事情により国保財政が受ける影響に着目して、市町村の一般会計から国保特別会計に繰り入れる繰入金。
審査支払手数料	国保連合会へ支払う診療報酬の審査・支払のための手数料。

後期高齢者支援金	後期高齢者医療制度の運営を支えるため保険者（現役世代）が納付する支援金。
前期高齢者納付金	各保険者に係る加入者の数に占める前期高齢者である加入者の数の割合に係る負担の不均衡を調整するため、保険者が社会保険診療報酬支払基金に対して納付する納付金。
老人保健拠出金	老人保険医療制度の運営を支えるため保険者が共同で拠出する拠出金。後期高齢者医療制度への移行に伴い、平成19年度で廃止されたが、過年度の給付に対する支払を行うため、経過措置として平成29年度まで延長されている。
介護納付金	40歳以上65歳未満の医療保険加入者である第2号被保険者が負担する納付金。国民健康保険の保険料と一括して徴収される。国民健康保険の場合は2分の1が国庫負担となる。
共同事業拠出金	共同事業及びその事業に関する事務処理に要する費用に充てるため保険者から連合会へ拠出させる拠出金。高額医療費共同事業拠出金、保険財政共同安定化事業拠出金及びその他に分かれる。
事務費拠出金	当該年度において後期高齢者医療、前期高齢者医療及び老人保健の運営のために行われる基金の業務及び市町村の事務に要する費用に充てるため保険者が拠出する拠出金。
保健事業費	保健施設、特定健康診査等事業及び健康管理センター等に関して保険者が支出する費用（直診勘定に属するものを除く）。保健衛生普及費、疾病予防費、施設管理費、保健指導事業費、健康増進指導事業費、検診事業費、施設整備費などがある。
事務費負担金	国民健康保険の事務執行のために保険者に対して負担する国庫負担金。市町村保険者においては、平成16年度をもって廃止された。
保険税（料）	国保事業に要する費用に充てるための徴収金であり、市町村国保においては保険税を徴収しないときは保険料を徴収する。また、国保組合にあつては常に保険料として徴収される。料と税は法的根拠が異なるものの、実際の賦課方法等については大きく異なる点はない。
所得割	課税総所得金額等を算定基礎とした算定額。「旧ただし書方式」による算定が原則だが、これによる算定が著しく困難な場合は「本文方式」や「所得割方式」により算定する。
資産割	固定資産税額等を算定基礎とした算定額。
均等割	被保険者数に応じて算定される算定額。
平等割	世帯数に応じて算定される算定額。
賦課限度額	条例に定めた保険料（税）の限度額。
保険者負担分	国保法の規定により保険者が負担することとされている療養給付費・療養費の費用額の7割相当分。費用額から他法負担及び一部負担金（高額療養費・高額介護合算療養費を含む）を除いたもの。なお、条例または規約により給付水準を引き上げている場合、当該引上げ部分は保険者負担分となる。



一部負担金	保険医療機関等において療養の給付を受ける被保険者が、その給付を受ける際、国保法第42条の各号に掲げる区分に従い、当該医療機関等に支払うべき負担金。
他法負担分	療養給付費・療養費の費用額のうち、国保法以外の法令または保険者の条例以外の条例による国、都道府県、市町村等の負担額。
高額医療費共同事業	小規模保険者の運営基盤の安定化等を図るため、市町村からの拠出金等を財源に、高額医療費について、都道府県単位で費用負担を調整するものとして国保連合会において実施されてきた事業。 なお、市町村国保の財政基盤を強化するため、平成15年度から、交付基準額を80万円から70万円に引き下げることにより事業規模を拡充し、制度化を図るとともに、市町村の拠出金に対し、都道府県及び国において一定の支援措置を講じることとされた。平成18年度からは、交付基準が80万円以上に引き上げられ、新たな基準で事業を行った。
保険財政共同安定化事業	市町村国保間の保険料の平準化、保険財政の安定化を図るため、レセプト1件あたり30万円を超える医療費を対象として平成18年10月に創設された。平成27年度からは、レセプト1件あたり1円を超える医療費を対象とした。

## 【統計関係】

医療給付費	療養の給付について保険者が負担する療養給付費、療養費及び高額療養費・高額介護合算療養費の合計。																										
療養給付費	療養の給付について保険者が負担する額。																										
出産育児諸費	出産育児給付の支給に関して保険者が支出するもの。																										
葬祭諸費	葬祭の給付または葬祭費の支給に関して保険者が支出するもの。																										
療養諸費（医療費）	被保険者に対する療養の給付及び療養費の支給の対象となった費用の総額。																										
<p>(参考) 療養諸費内訳</p> <table border="1" style="width: 100%; text-align: center;"> <thead> <tr> <th>入院</th> <th>入院外</th> <th>歯科</th> <th>調剤</th> <th>入院時 食事療養費 生活療養費</th> <th>訪問看護 療養費</th> <th>入院時 食事療養費 生活療養費 (差額支給分)</th> <th>療養費</th> <th>移送費</th> </tr> </thead> <tbody> <tr> <td colspan="3">← 診療費 →</td> <td colspan="3">← 療養の給付 →</td> <td colspan="3">← 療養の給付等 →</td> </tr> <tr> <td colspan="4">← 療養諸費 →</td> <td colspan="4">← 療養費等 →</td> </tr> </tbody> </table>		入院	入院外	歯科	調剤	入院時 食事療養費 生活療養費	訪問看護 療養費	入院時 食事療養費 生活療養費 (差額支給分)	療養費	移送費	← 診療費 →			← 療養の給付 →			← 療養の給付等 →			← 療養諸費 →				← 療養費等 →			
入院	入院外	歯科	調剤	入院時 食事療養費 生活療養費	訪問看護 療養費	入院時 食事療養費 生活療養費 (差額支給分)	療養費	移送費																			
← 診療費 →			← 療養の給付 →			← 療養の給付等 →																					
← 療養諸費 →				← 療養費等 →																							
診療費	診療に要した費用の額。調剤、食事療養、看護及び移送に要する費用は含まれない。 なお、件数とは診療報酬明細書の枚数、日数とは診療実日数、点数とは診療報酬につき「健康保険法の規定による療養に要する費用の額の算定方法」により算定した点数をいう。																										
調剤	院外処方せんにより行われた調剤報酬。																										
受診率	ある一定期間に、被保険者がどのくらい医療機関にかかったかを示す指標で、次の式により求められる。  $\text{受診率} = \frac{\text{年間受診件数}}{\text{年間平均被保険者数}} \times 100$																										
給付率	医療費のうち、実際に何割を保険者が負担しているかを示す指標で、以下の式により求められる。  $\text{給付率} = \frac{\text{保険者負担分} + \text{高額療養費} \cdot \text{高額介護合算療養費}}{\text{医療費費用額}} \times 100$																										
実質一部負担割合	医療費のうち、実際に何割を被保険者が負担しているかを示す指標で、以下の式により求められる。  $\text{実質一部負担金割合} = \frac{\text{一部負担金} - \text{高額療養費} \cdot \text{高額介護合算療養費}}{\text{医療費費用額}} \times 100$																										
1件当たり診療費	以下の式により求められる。  $1 \text{ 件当たり診療費} = \frac{\text{年間診療費}}{\text{年間診療件数}}$																										

1件当たり日数	以下の式により求められる。 $1 \text{ 件当たり日数} = \frac{\text{年間診療実日数}}{\text{年間診療件数}}$
1日当たり診療費	以下の式により求められる。 $1 \text{ 日当たり診療費} = \frac{\text{年間診療費}}{\text{年間診療実日数}}$
1人当たり医療費	以下の式により求められる。 $1 \text{ 人当たり医療費} = \frac{\text{年間医療費}}{\text{年間平均被保険者数}}$
1人当たり診療費	以下の式により求められる。 $1 \text{ 人当たり診療費} = \frac{\text{年間診療費}}{\text{年間平均被保険者数}}$
保険税収納率	以下の式により求められる。 $\text{保険税収納率} = \frac{\text{保険税収納額}}{\text{保険税調定額} - \text{居所不明者分調定額}} \times 100$
1世帯当たり調定額	以下の式により求められる。 $1 \text{ 世帯当たり調定額} = \frac{\text{保険税調定額}}{\text{年間平均総世帯数}}$

参考資料

「平成28年版 国民健康保険関係法令例規集（法研）」

「国民健康保険 事業状況報告書記載便覧 平成16年6月（国民健康保険調査会）」

「改定20版 国保担当者ハンドブック（社会保険出版社）」

「平成26年度 国民健康保険事業年報（厚生労働省保険局）」



## 国民健康保険事業概要

### 1 一般状況

平成 27 年度における保険者は、26 市町村（他 2 国保組合がある。）である。

年間平均の世帯数は、186,842 世帯で、前年度に比べ 4,262 世帯減少した。被保険者数は 314,278 人で、前年度から 12,195 人減少した。

被保険者の内訳は、一般被保険者(以下「一般」という。) 300,283 人 (95.6%)、退職被保険者(被扶養者を含む。以下「退職」という。) 13,995 人 (4.5%) となっている。国保加入率は昨年から減少し 28.5% (国保組合被保険者数を含めると 28.9%) となっている。

◆表 1 国民健康保険の加入状況(市町村分)

年度	国保加入 世帯数	被保険者数				他保険の 対象者	県内人口	国保 加入率
		一般	退職	計	介護2号			
	世帯	人	人	(A)人	人	人	(B)人	(A/B)%
H23	199,175	328,599	23,423	352,022	141,458	778,890	1,130,912	31.1
H24	197,056	321,001	23,605	344,606	136,430	781,303	1,125,909	30.6
H25	194,338	314,337	21,436	335,773	128,874	784,877	1,120,650	30.0
H26	191,104	308,430	18,043	326,473	120,477	788,302	1,114,775	29.3
H27	186,842	300,283	13,995	314,278	112,164	789,791	1,104,069	28.5

(注) 県内人口は、県統計調査課「宮崎県の推計人口」、毎年 10 月 1 日現在  
 その他の項目は、国民健康保険事業年報の年間平均値  
 介護保険第 2 号被保険者数は再掲である。(統計表第 1 表参照 P.23)

### 2 保険給付状況

#### (1)医療費及び医療給付費

平成 27 年度中に、被保険者に対する療養の給付及び療養費の支給の対象となった費用の総額(以下「医療費」という。)は、116,269,994 千円、前年度比 1.3%増となっており、被保険者区分別の伸び率は、一般が 2.7%増、退職が 20.1%減である。また、医療給付費(医療費のうち被保険者が負担する定率分と高額療養費との合計)は、97,168,687 千円となって、前年度 95,410,218 千円に比べて 1,758,469 千円、1.8%増加している。(表 2 参照)

◆表2 国保医療費の推移（市町村分）

（単位：百万円）

年度	医療費			伸び率 (%)
	一般	退職	計	
H23	104,986	9,099	114,085	1.6
H24	103,868	9,209	113,077	-0.9
H25	105,786	8,311	114,097	0.9
H26	107,561	7,206	114,766	0.6
H27	110,515	5,755	116,270	1.3

（注）医療費＝診療費＋食事療養費＋調剤費＋訪問看護＋療養費等  
（統計表第2表「保険給付の状況」参照 P.24～）

（2）医療費の負担区分

医療費 116,269,994 千円のうち、保険者等の負担分（高額療養費を除く）は、84,670,435 千円で 72.8%を、また、一部負担金（高額療養費分を含む）は、27,500,874 千円で 23.7%を、他法負担分は、4,098,685 千円で 3.5%を占めている。

なお、給付率は 83.57%、実質一部負担割合は 12.90%となっている。

◆表3 医療費の負担区分（市町村分）

	医療費	左の内訳（負担区分）			高額療養費 （再掲）	給付率	実質 一部負担 割合	1人当たり 医療費
		保険者等 負担分	一部負担金	他法 負担分				
療養給付	千円	千円	千円	千円	千円	%	%	円
一般	106,581,795	79,923,827	25,641,426	3,961,465	11,792,327	86.05	12.99	354,938
退職	5,705,508	3,991,126	1,599,808	114,574	705,925	82.32	15.67	407,682
療養費	3,933,533	721,065	244,898	22,647	-----	18.33	6.23	13,099
退職	49,158	34,416	14,742	0	-----	70.01	29.99	3,513
計	110,515,328	80,644,893	25,886,324	3,984,111	11,792,327	83.64	12.75	368,037
退職	5,754,666	4,025,542	1,614,550	114,574	705,925	82.22	15.79	411,194
計	116,269,994	84,670,435	27,500,874	4,098,685	12,498,252	83.57	12.90	369,959

- （注） 1. 給付率＝（保険者負担分＋高額療養費）÷医療費×100  
 2. 実質一部負担割合＝（一部負担金－高額療養費）÷医療費×100  
 （統計表第2表「保険給付の状況」P.24～、  
 ・第5表「高額療養費の支給状況」P.43～参照）  
 3. 1人当たり医療費＝年間医療費÷年間被保険者数（P.40 参照）

### (3)高額療養費

平成 27 年度における高額療養費は 12,498,252 千円となっており、前年度の実績 11,781,188 千円に対し 6.1%増加している。

◆表 4 高額療養費（市町村分）

（単位：千円）

	合算		単独分				他法併用分	計
	多数該当	その他	多数該当	長期疾病	入院分	その他		
一般	201,255	300,487	2,690,389	1,816,252	4,487,020	455,910	1,841,014	11,792,327
退職	13,934	11,031	141,278	163,062	279,492	14,992	82,136	705,925
計	215,189	311,518	2,831,667	1,979,314	4,766,512	470,902	1,923,151	12,498,252

（統計表第 5 表参照 P.43～）

### 3 診療状況

#### (1)被保険者 100 人当たり受診件数

被保険者 100 人当たり受診件数（以下「受診率」という。）の年度別推移をみると、表 5 のとおりである。総数でみると、平成 27 年度の受診率は 1,005.9 で、前年度に比べ 1.6%増加している。これを入院、入院外、歯科別にみると、入院 2.1%増、入院外 1.4%増、歯科 3.0%増となっている。

◆表 5 受診率の推移（市町村分）

（100人当たり件数）

年度	受診率			
	入院	入院外	歯科	計
H23	28.8	786.5	129.5	944.7
H24	28.7	794.5	132.7	956.0
H25	29.0	807.1	138.0	974.1
H26	29.3	818.1	142.5	989.9
H27	29.9	829.3	146.8	1005.9

（統計表第 3 表「医療給付(診療費)諸率」参照 P.33～）

### (2)1件当たり診療費

1件当たり診療費の年度別推移をみると、表6のとおりである。総数でみると、平成27年度の1件当たり診療費は28,763円で、前年度に比べ2.0%増加している。これを入院、入院外、歯科別にみると、入院1.3%増、入院外2.8%増、歯科0.6%減となっている。

◆表6 1件当たり診療費の推移（市町村分）

(単位：円)

年度	診 療 費			
	入院	入院外	歯科	計
H23	444,574	13,720	15,652	27,360
H24	461,383	13,644	15,642	27,381
H25	470,376	13,900	15,200	27,676
H26	484,028	14,161	15,082	28,194
H27	490,516	14,551	14,991	28,763

(統計表第3表「国民健康保険医療給付の状況」参照 P.41)

### (3)1件当たり日数

1件当たり日数の年度別推移をみると、表7のとおりである。総数でみると、平成27年度の1件当たり日数は平均2.23日で前年度に比べ0.9%減少している。これを入院、入院外、歯科別にみると、入院0.5%減、入院外1.2%減、歯科1.8%減となっている。

◆表7 1件当たり受診日数の推移（市町村分）

(単位：日)

年度	受 診 日 数			
	入院	入院外	歯科	計
H23	18.37	1.76	2.47	2.36
H24	18.24	1.72	2.40	2.31
H25	18.22	1.70	2.35	2.28
H26	18.21	1.68	2.28	2.25
H27	18.11	1.66	2.24	2.23

(統計表第3表「医療給付(診療費)諸率」参照 P.33～)



#### (4) 1日当たり診療費

1日当たり診療費の年度別推移をみると、表8のとおりである。総数でみると、平成27年度の1日当たり診療費は12,881円で、前年度に比べて3.0%増加している。これを入院、入院外、歯科別にみると、入院1.9%増、入院外4.0%増、歯科1.2%増となっている。

◆表8 1日当たり診療費（市町村分）

（単位：円）

年度	診 療 費			
	入院	入院外	歯科	計
H23	24,651	7,791	6,346	11,576
H24	25,290	7,931	6,505	11,843
H25	25,814	8,185	6,455	12,121
H26	26,573	8,434	6,612	12,504
H27	27,082	8,770	6,693	12,881

（統計表第3表「医療給付(診療費)諸率」参照 P.33～）

#### (5) 1人当たり診療費

1人当たり診療費の年度別推移をみると、表9のとおりである。総数でみると、平成27年度の1人当たり診療費は289,336円で、前年度に比べて3.7%増加している。これを入院、入院外、歯科別にみると、入院3.5%増、入院外4.2%増、歯科2.4%増となっている。

◆表9 1人当たり診療費（市町村分）

（単位：円）

年度	診 療 費			
	入院	入院外	歯科	計
H23	130,311	107,900	20,267	258,479
H24	132,586	108,405	20,759	261,749
H25	136,435	112,184	20,980	269,599
H26	141,745	115,858	21,489	279,093
H27	146,670	120,667	21,999	289,336

（統計表第3表「医療給付(診療費)諸率」参照 P.33～）

(6)1人当たり医療費(療養諸費)

1人当たり医療費の年度別推移をみると、表10のとおりである。総数でみると、平成27年度の1人当たり医療費は369,959円で、前年度に比べて5.2%増加している。これを被保険者区分別にみると、一般分5.5%増、退職分3.0%増となっている。

◆表10 1人当たり医療費の推移(市町村分)

(単位：円)

年度	医療費		
	一般	退職	合計
H23	319,495	388,486	324,085
H24	323,575	390,126	328,134
H25	336,536	387,719	339,803
H26	348,737	399,356	351,534
H27	368,037	411,194	369,959

(統計表第3表「医療給付(診療費)諸率」参照 P.33～、  
第4表「保険者別1人当たり医療費の比較」参照 P.42)

4 収支状況

市町村保険者の収支状況及び基金保有額の年度別推移をみると、表11のとおりである。平成27年度における収入総額は170,394,982千円、支出総額は167,778,816千円で、全保険者で2,616,167千円の黒字決算となっている。前年度に比べて収入で19,175,664千円、支出で19,526,667千円増加し、収支差引額は351,002千円減少している。また、基金保有額は、前年度に比べ1,077,182千円減少し、4,765,887千円となっている。

◆表11 国民健康保険の収支状況(市町村分)

(単位：百万円)

年度	収入				支出				収支差引	基金保有額
	保険税(料)	国庫支出金	その他	合計	保険給付費	老健拠出金	その他	合計		
H23	28,916	40,851	77,330	147,097	95,361	10	48,000	143,371	3,726	7,460
H24	28,401	38,866	82,287	149,554	94,880	1	50,358	145,239	4,316	7,380
H25	28,110	39,530	83,011	150,651	95,744	1	51,379	147,123	3,528	6,401
H26	28,611	40,604	82,004	151,219	96,563	1	51,688	148,252	2,967	5,843
H27	27,936	39,817	102,642	170,395	98,260	1	69,518	167,779	2,616	4,766

(統計表第6表「経理状況」参照 P.49～)

## 5 保険税の状況

保険税現年度分調定・収納状況の年度別推移をみると、表 12 のとおりである。平成 27 年度の現年度分の保険税収納率は 92.33%で、前年度を 0.35 ポイント上回った。平成 27 年度の 1 世帯当たり調定額は 153,107 円で、前年度に比べ 0.9%減少しており、1 人当たり調定額は 91,024 円で、前年度に比べて 0.6%の増加となっている。

◆表 12 保険税現年度分調定・収納状況（市町村分）

年度	収納率 現年度分	1 世帯当たり調定額		1 人当たり調定額	
		金額（円）	伸び率（%）	金額（円）	伸び率（%）
H23	91.14	151,452	4.7	85,692	5.7
H24	90.86	150,743	-0.5	86,199	0.6
H25	91.45	150,281	-0.3	86,979	0.9
H26	91.98	154,526	2.8	90,453	4.0
H27	92.33	153,107	-0.9	91,024	0.6

(注) 収納率 = 収納額 ÷ (調定額 - 居所不明分調定額) × 100

(統計表第 8 表「保険税(料)の賦課徴収状況」参照 P.60～)

## 6 保険税軽減世帯の状況

平成 27 年度の医療分及び後期分の軽減対象世帯数は 121,023 世帯で、前年度に比べ 1.2%増加しており、軽減対象被保険者数は 200,210 人で、前年度に比べ 0.43%増加している。また、軽減世帯率は 64.0%、軽減被保険者率は 62.6%で、前年度に比べ軽減世帯率で 2.1%、軽減被保険者率で 1.9%増加している。また、平成 12 年度から導入された介護分の平成 27 年度における軽減対象世帯数は 54,958 世帯で、前年度に比べ、3.1%増加している。軽減対象被保険者数は 65,728 人で、前年度に比べ、4.3%減少している。また、軽減世帯率で 59.1%、軽減被保険者率は 56.7%で、前年度に比べ軽減世帯率で 1.7%増、軽減被保険者率で 1.6%増加している。

◆表 13 国保税の軽減世帯数及び軽減被保険者数

年度	世帯数	被保険者数	軽減対象世帯数				軽減対象被保険者数				軽減世帯率等	
			7割	5割	2割	計	7割	5割	2割	計	世帯数	被保数
(医療分)												
H23	200,675	356,047	72,251	13,549	27,192	112,992	105,313	33,984	51,987	191,284	56.3	53.7
H24	198,943	349,066	71,559	13,746	28,030	113,335	103,797	34,352	53,187	191,336	57.0	54.8
H25	196,254	340,431	70,273	13,332	27,422	111,027	100,494	32,878	51,103	184,475	56.6	54.2
H26	193,037	331,487	69,247	28,606	21,683	119,536	98,137	57,839	45,096	201,072	61.9	60.7
H27	189,120	319,807	69,690	30,099	21,234	121,023	97,770	59,533	42,907	200,210	64.0	62.6
(後期分)												
H23	200,675	356,047	72,251	13,549	27,192	112,992	105,313	33,984	51,987	191,284	56.3	53.7
H24	198,943	349,066	71,559	13,746	28,030	113,335	103,797	34,352	53,187	191,336	57.0	54.8
H25	196,254	340,431	70,273	13,332	27,422	111,027	100,494	32,878	51,103	184,475	56.6	54.2
H26	193,037	331,487	69,247	28,606	21,683	119,536	98,137	57,839	45,096	201,072	61.9	60.7
H27	189,120	319,807	69,690	30,099	21,234	121,023	97,770	59,533	42,907	200,210	64.0	62.6
(介護分)												
H23	109,803	143,247	34,664	7,710	15,154	57,528	39,733	11,010	20,007	70,750	52.4	49.4
H24	108,041	139,690	34,248	7,855	15,480	57,583	39,184	11,201	20,408	70,793	53.3	50.7
H25	103,916	132,710	32,622	7,367	14,557	54,546	36,909	10,271	18,815	65,995	52.5	49.7
H26	98,852	124,742	30,646	14,626	11,465	56,737	34,349	18,925	15,403	68,677	57.4	55.1
H27	93,003	115,954	29,719	14,566	10,673	54,958	33,068	18,569	14,091	65,728	59.1	56.7

(注) 保険基盤安定負担金算定資料を参照。

## 7 高額医療費共同事業の状況

高額医療費共同事業については、市町村国保の財政基盤を強化するため、平成15年度から交付基準額が従来の80万円から70万円に引き下げられたが、保険財政共同安定化事業の創設に伴い平成18年度には80万円に引き上げられた。

平成27年度の対象件数は14,806件、対象費用額は20,789,573千円で、前年度に比べて件数で6.4%、費用額で7.5%増加している。また、交付額は3,599,039千円で9.3%増、拠出金は3,599,039千円で9.3%増となっている。

◆表 14 高額医療費共同事業

(単位：件、千円)

年度	交付件数	対象費用額	控除額	対象額	申請額	交付額	拠出金額
H23	12,669	17,482,338	10,323,200	7,159,138	4,223,891	2,893,040	2,893,040
H24	12,956	17,793,789	10,511,200	7,282,589	4,296,727	2,896,768	2,896,768
H25	13,514	18,575,526	10,964,000	7,611,526	4,490,800	3,115,082	3,115,082
H26	13,916	19,335,576	11,327,200	8,008,376	4,724,941	3,292,929	3,292,929
H27	14,806	20,789,573	12,053,600	8,735,973	5,154,224	3,599,039	3,599,039

(統計表第9表「高額医療費共同事業の状況」参照 P.70)

## 8 保険財政共同安定化事業の状況

保険財政共同安定化事業は、市町村国保間の保険料の平準化、保険財政の安定化を図るため、高額医療費共同事業の対象を拡充し、レセプト1件あたり30万円を超える医療費を対象として平成18年10月に創設され、平成27年度から1円以上に引き下げられた。

平成27年度の交付件数は4,844,671件、対象費用額は110,663,198千円で、交付額、拠出金額ともに35,624,817千円となっている。

◆表15 保険財政共同安定化事業

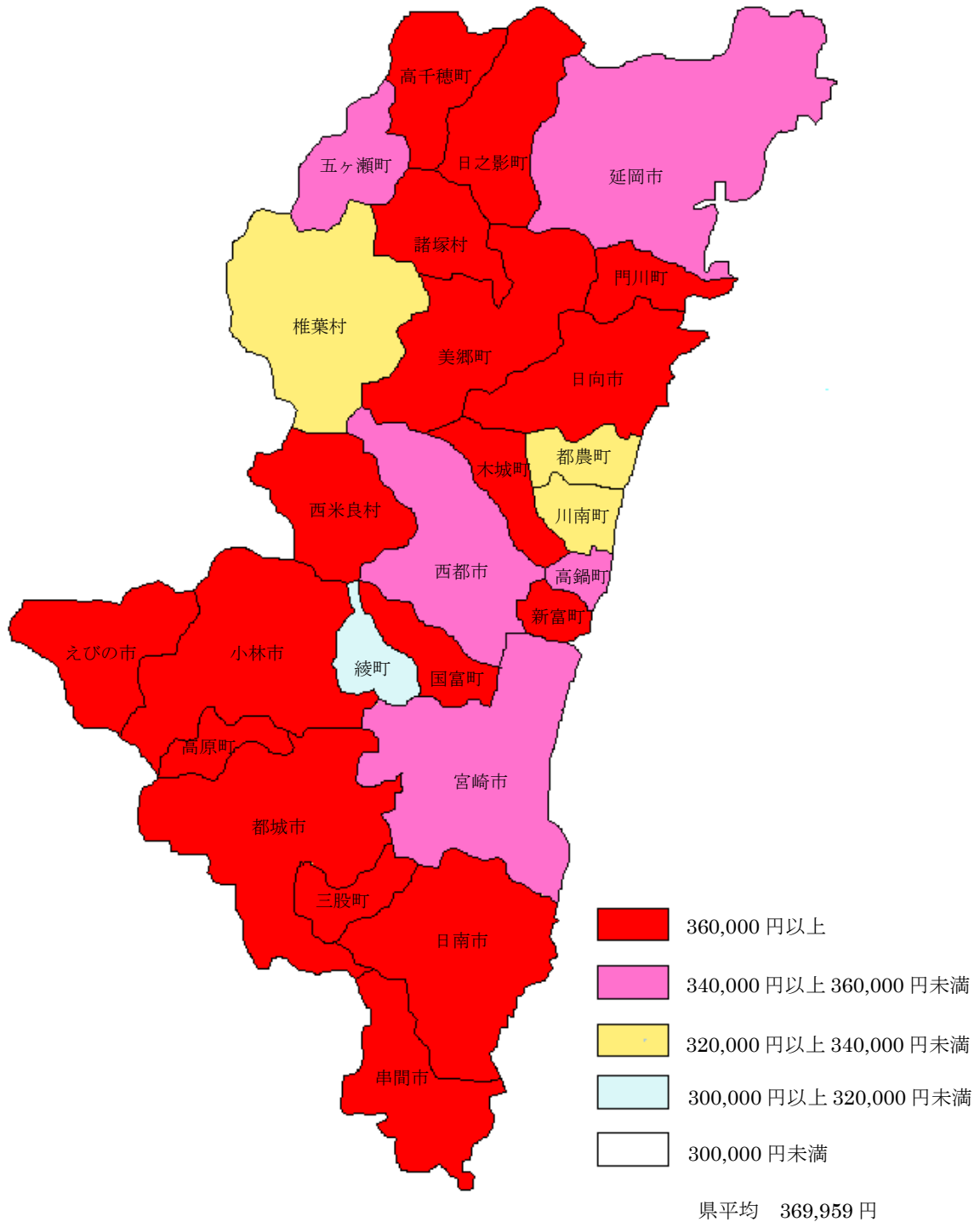
(単位：件、千円)

年度	交付件数	対象費用額	控除額	対象額	申請額	交付額	拠出金額
H23	82,189	49,278,923	13,822,418	35,456,505	20,919,338	15,609,401	15,609,401
H24	81,803	49,363,855	13,887,389	35,476,466	20,931,115	15,603,384	15,603,384
H25	82,029	49,952,473	14,218,726	35,733,747	21,082,911	15,734,956	15,734,956
H26	83,419	51,366,463	14,748,056	36,618,408	21,604,860	16,082,392	16,082,392
H27	4,844,671	110,663,198	26,065,807	84,597,391	49,913,741	35,624,817	35,624,817

(統計表第10表「保険財政安定化事業の状況」参照 P.71)



# 一人当たり医療費

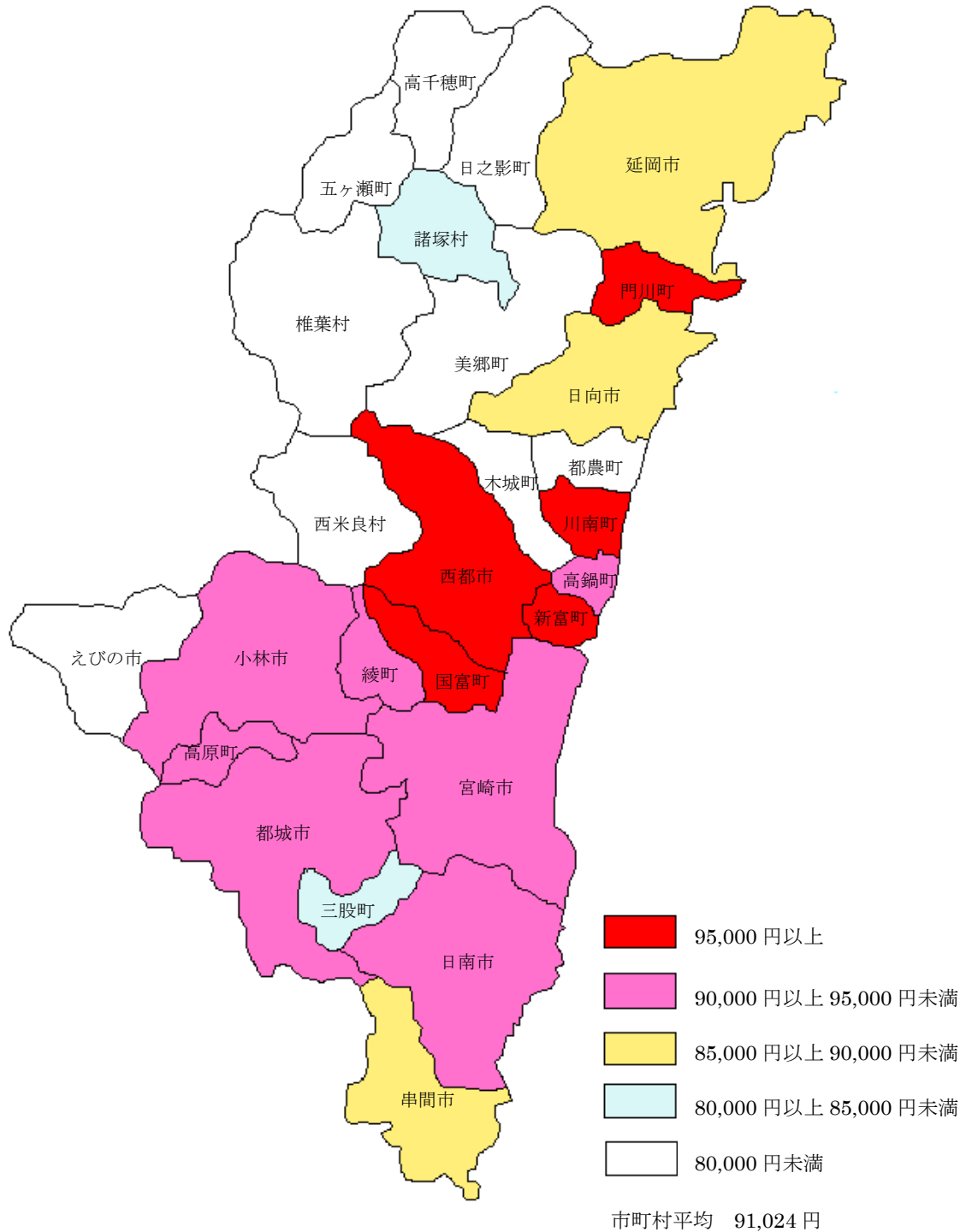


第 4 表 「保険者 1 人当たり医療費の比較」 より





# 一人当たり保険税調定額



第8表「保険税(料)の賦課徴収状況」より



第1表 一般状況

保険者	平均世帯数	平均被保険者数			参考 総数(4-3)	介護保険第2号 被保険者数	標準負担額の減額状況 年度平均
		総数	一般	退職			
市町村計							
平成23年度	199,175	352,022	328,599	23,423	351,463	141,458	11,196
平成24年度	197,056	344,606	321,001	23,605	343,925	136,430	11,962
平成25年度	194,338	335,773	314,337	21,436	335,080	128,874	11,894
平成26年度	191,104	326,473	308,430	18,043	325,529	120,477	11,688
平成27年度	186,842	314,278	300,283	13,995	313,171	112,164	11,621
宮崎市	63,942	106,127	101,752	4,375	105,797	37,019	4,011
都城市	26,707	44,359	42,307	2,052	44,201	15,708	1,708
延岡市	21,326	35,135	33,184	1,951	35,008	12,405	1,219
日南市	9,532	15,196	14,375	821	15,143	5,338	717
小林市	8,669	14,832	14,252	580	14,755	5,416	537
日向市	10,219	16,768	16,015	753	16,714	5,929	551
串間市	3,629	6,326	6,072	254	6,300	2,483	256
西都市	6,011	10,987	10,630	357	10,959	4,181	380
えびの市	4,053	6,687	6,351	336	6,656	2,487	264
三股町	3,700	6,374	6,027	347	6,358	2,154	255
高原町	1,884	3,183	3,025	158	3,166	1,233	108
国富町	3,831	6,710	6,430	280	6,681	2,501	180
綾町	1,477	2,719	2,606	113	2,711	1,002	92
高鍋町	3,630	6,094	5,816	278	6,069	2,072	193
新富町	2,917	5,391	5,150	241	5,369	1,972	34
西米良村	215	349	343	6	348	112	14
木城町	962	1,741	1,657	84	1,734	609	55
川南町	3,073	5,851	5,633	218	5,822	2,116	366
都農町	2,144	3,935	3,803	132	3,926	1,434	130
門川町	3,129	5,435	5,225	210	5,409	1,889	177
諸塚村	299	525	488	37	524	204	21
椎葉村	576	997	961	36	992	435	39
高千穂町	2,253	3,930	3,750	180	3,922	1,614	127
日之影町	766	1,281	1,207	74	1,275	531	53
五ヶ瀬町	684	1,342	1,295	47	1,334	557	43
美郷町	1,214	2,004	1,929	75	1,998	763	91
組合計	2,256	4,289	4,289	0	4,289	1,788	0
医師国保組合	702	1,644	1,644	0	1,644	747	0
歯科国保組合	1,554	2,645	2,645	0	2,645	1,041	0
県合計	189,098	318,567	304,572	13,995	317,460	113,952	11,621

## 第2表 保険給付の状況

(1) 一般被保険者

(単位：円)

保険者	療養の給付費等				
	入院	入院外	歯科	小計	調剤
市町村計					
平成23年度	42,570,118,293	34,682,556,777	6,508,240,401	83,760,915,471	16,771,791,705
平成24年度	42,285,994,408	34,030,011,411	6,524,294,570	82,840,300,389	16,632,597,372
平成25年度	42,779,333,883	34,661,290,565	6,483,472,358	83,924,096,806	17,446,596,774
平成26年度	43,604,286,793	35,241,022,729	6,544,317,058	85,389,626,580	17,720,259,476
平成27年度	44,007,023,293	35,867,916,950	6,540,004,777	86,414,945,020	19,583,201,571
宮崎市	12,828,573,645	12,181,437,617	2,271,822,631	27,281,833,893	6,577,067,640
都城市	6,883,773,256	5,193,144,689	941,460,960	13,018,378,905	2,652,614,240
延岡市	4,847,100,288	3,648,954,496	709,221,390	9,205,276,174	2,068,936,512
日南市	2,674,816,449	1,892,353,119	358,176,740	4,925,346,308	1,107,303,019
小林市	2,319,482,059	1,764,961,104	258,300,270	4,342,743,433	1,076,728,711
日向市	2,530,185,297	1,857,473,616	323,410,870	4,711,069,783	1,174,008,216
串間市	1,154,800,833	711,644,569	112,300,800	1,978,746,202	380,929,792
西都市	1,453,573,493	1,237,593,535	268,989,896	2,960,156,924	595,339,157
えびの市	1,082,927,386	939,505,284	131,886,360	2,154,319,030	516,018,723
三股町	949,016,507	706,773,949	113,271,590	1,769,062,046	378,732,817
高原町	468,441,993	321,331,072	58,259,810	848,032,875	202,748,658
国富町	960,810,686	819,001,273	149,935,480	1,929,747,439	393,537,401
綾町	284,525,813	270,299,011	56,244,290	611,069,114	172,422,500
高鍋町	757,506,283	714,753,021	121,005,130	1,593,264,434	378,843,360
新富町	736,965,968	622,376,175	123,125,770	1,482,467,913	300,491,852
西米良村	45,072,580	45,905,560	7,924,670	98,902,810	31,345,600
木城町	229,472,888	191,092,260	38,542,720	459,107,868	115,691,640
川南町	784,324,934	590,173,267	112,269,340	1,486,767,541	290,295,658
都農町	495,208,268	439,823,132	86,155,760	1,021,187,160	173,959,230
門川町	885,695,154	560,943,156	110,803,690	1,557,442,000	369,288,360
諸塚村	86,406,650	49,537,660	10,602,220	146,546,530	32,508,230
椎葉村	134,705,200	114,486,385	19,747,330	268,938,915	44,366,765
高千穂町	564,073,420	451,477,200	68,649,420	1,084,200,040	228,271,940
日之影町	222,097,790	166,529,710	22,775,620	411,403,120	62,187,840
五ヶ瀬町	196,839,030	126,206,320	21,571,990	344,617,340	97,660,840
美郷町	430,627,423	250,139,770	43,550,030	724,317,223	161,902,870
組合計	238,397,260	241,060,600	55,005,900	534,463,760	137,414,190
医師国保組合	113,661,300	99,115,600	31,701,630	244,478,530	58,697,470
歯科国保組合	124,735,960	141,945,000	23,304,270	289,985,230	78,716,720
県合計	44,245,420,553	36,108,977,550	6,595,010,677	86,949,408,780	19,720,615,761

第2表 保険給付の状況

一般被保険者(単位：円)

療養の給付費等			療養費の支給	療養諸費合計	保険者
食事療養費	訪問看護	計			
3,192,986,153	238,936,650	103,964,629,979	1,020,978,711	104,985,608,690	市町村計
3,108,304,679	288,352,660	102,869,555,100	998,468,194	103,868,023,294	平成23年度
3,089,311,556	351,517,820	104,811,522,956	974,055,822	105,785,578,778	平成24年度
3,050,022,844	421,886,190	106,581,795,090	979,082,949	107,560,878,039	平成25年度
3,011,722,814	516,849,000	109,526,718,405	988,609,562	110,515,327,967	平成26年度
					平成27年度
749,632,823	278,731,400	34,887,265,756	355,371,137	35,242,636,893	宮崎市
510,583,051	46,809,280	16,228,385,476	185,116,181	16,413,501,657	都城市
363,686,744	47,245,290	11,685,144,720	90,181,799	11,775,326,519	延岡市
212,438,595	10,132,970	6,255,220,892	38,941,014	6,294,161,906	日南市
167,431,485	12,633,220	5,599,536,849	39,178,239	5,638,715,088	小林市
185,227,882	13,580,450	6,083,886,331	55,602,869	6,139,489,200	日向市
99,944,111	877,220	2,460,497,325	11,565,603	2,472,062,928	串間市
93,369,957	20,428,470	3,669,294,508	24,912,883	3,694,207,391	西都市
81,857,111	10,991,550	2,763,186,414	12,825,597	2,776,012,011	えびの市
63,723,965	3,631,420	2,215,150,248	27,620,042	2,242,770,290	三股町
38,519,054	4,523,700	1,093,824,287	11,342,911	1,105,167,198	高原町
54,625,632	15,236,520	2,393,146,992	24,940,232	2,418,087,224	国富町
14,345,008	1,686,320	799,522,942	11,669,557	811,192,499	綾町
41,611,492	7,870,090	2,021,589,376	18,680,845	2,040,270,221	高鍋町
45,212,315	13,741,430	1,841,913,510	17,600,881	1,859,514,391	新富町
3,400,212	522,140	134,170,762	534,436	134,705,198	西米良村
15,979,164	3,075,030	593,853,702	4,108,451	597,962,153	木城町
49,140,740	10,125,430	1,836,329,369	12,563,885	1,848,893,254	川南町
31,076,314	5,662,900	1,231,885,604	11,489,604	1,243,375,208	都農町
58,515,363	7,594,110	1,992,839,833	18,833,638	2,011,673,471	門川町
6,554,430	0	185,609,190	356,394	185,965,584	諸塚村
8,333,388	0	321,639,068	713,684	322,352,752	椎葉村
47,012,316	36,300	1,359,520,596	8,557,625	1,368,078,221	高千穂町
21,181,702	0	494,772,662	2,209,528	496,982,190	日之影町
15,845,304	155,180	458,278,664	1,591,565	459,870,229	五ヶ瀬町
32,474,656	1,558,580	920,253,329	2,100,962	922,354,291	美郷町
8,628,778	4,462,080	684,968,808	7,927,029	692,895,837	組合計
3,834,276	2,482,590	309,492,866	1,680,630	311,173,496	医師国保組合
4,794,502	1,979,490	375,475,942	6,246,399	381,722,341	歯科国保組合
3,020,351,592	521,311,080	110,211,687,213	996,536,591	111,208,223,804	県合計

第2表 保険給付の状況

一般被保険者(単位：円)

保険者	療 養 諸 費 負 担 区 分		
	保険者負担	一部負担金	他法負担分
市町村計			
平成23年度	76,697,063,748	24,044,621,534	4,243,923,408
平成24年度	75,872,608,139	23,775,404,798	4,220,010,357
平成25年度	77,256,802,879	24,277,114,664	4,251,661,235
平成26年度	78,589,606,516	24,753,206,062	4,218,065,461
平成27年度	80,644,892,773	25,886,323,973	3,984,111,221
宮崎市	25,697,350,587	8,151,026,628	1,394,259,678
都城市	11,979,945,712	3,943,078,874	490,477,071
延岡市	8,623,620,322	2,760,544,883	391,161,314
日南市	4,600,942,255	1,422,670,631	270,549,020
小林市	4,124,432,720	1,339,564,655	174,717,713
日向市	4,477,196,791	1,420,042,295	242,250,114
串間市	1,800,737,943	594,636,160	76,688,825
西都市	2,691,889,205	871,343,135	130,975,051
えびの市	2,024,102,144	652,226,950	99,682,917
三股町	1,637,638,865	538,157,400	66,974,025
高原町	802,102,849	271,612,753	31,451,596
国富町	1,759,387,164	567,289,423	91,410,637
綾町	592,612,722	189,511,082	29,068,695
高鍋町	1,490,581,925	470,764,982	78,923,314
新富町	1,353,182,332	433,254,690	73,077,369
西米良村	98,824,831	31,954,865	3,925,502
木城町	435,437,879	142,253,318	20,270,956
川南町	1,342,946,438	434,171,017	71,775,799
都農町	905,866,441	296,377,813	41,130,954
門川町	1,474,618,289	463,468,375	73,586,807
諸塚村	135,912,947	44,391,779	5,660,858
椎葉村	234,312,373	79,593,448	8,446,931
高千穂町	991,107,892	321,411,233	55,559,096
日之影町	363,061,393	116,024,230	17,896,567
五ヶ瀬町	334,726,633	111,965,023	13,178,573
美郷町	672,354,121	218,988,331	31,011,839
組合計	488,893,784	190,356,020	13,646,033
医師国保組合	219,079,562	87,186,140	4,907,794
歯科国保組合	269,814,222	103,169,880	8,738,239
県合計	81,133,786,557	26,076,679,993	3,997,757,254

第2表 保険給付の状況

(2) 退職被保険者等

(単位：円)

療 養 の 給 付 等					保険者
入院	入院外	歯科	小計	調剤	
3,302,358,468	3,300,668,917	626,252,440	7,229,279,825	1,562,758,496	市町村計
3,403,809,707	3,326,923,626	629,282,610	7,360,015,943	1,546,562,191	平成23年度
3,031,984,579	3,006,947,902	561,083,190	6,600,015,671	1,442,547,971	平成24年度
2,671,706,494	2,583,526,468	471,393,200	5,726,626,162	1,245,101,209	平成25年度
2,088,197,187	2,054,913,435	373,856,510	4,516,967,132	1,052,886,158	平成26年度
					平成27年度
581,506,833	675,407,048	129,037,370	1,385,951,251	361,109,709	宮崎市
331,684,318	308,296,128	47,121,370	687,101,816	129,840,150	都城市
266,329,340	282,764,240	54,102,410	603,195,990	152,201,040	延岡市
142,383,680	116,289,860	22,104,860	280,778,400	68,493,580	日南市
89,793,240	63,982,840	13,252,750	167,028,830	46,830,610	小林市
133,767,780	118,423,670	20,839,700	273,031,150	64,863,170	日向市
58,270,260	36,710,460	7,067,480	102,048,200	16,180,840	串間市
77,351,890	49,120,450	11,185,880	137,658,220	21,728,360	西都市
42,429,320	38,275,690	8,880,740	89,585,750	32,236,300	えびの市
58,413,036	47,187,544	6,990,060	112,590,640	22,516,074	三股町
25,431,170	13,029,640	3,134,310	41,595,120	9,376,450	高原町
24,597,690	44,038,600	8,047,700	76,683,990	18,770,210	国富町
14,516,380	20,703,890	2,893,510	38,113,780	7,272,340	綾町
40,877,050	43,012,830	6,399,370	90,289,250	18,320,290	高鍋町
20,105,130	44,220,580	6,609,840	70,935,550	16,171,270	新富町
2,333,640	716,080	151,420	3,201,140	1,078,050	西米良村
22,906,750	10,391,260	2,029,070	35,327,080	3,856,970	木城町
36,977,070	25,769,990	5,187,340	67,934,400	15,923,370	川南町
22,330,550	18,247,440	3,906,540	44,484,530	5,648,060	都農町
42,979,740	39,833,870	5,337,480	88,151,090	13,987,000	門川町
5,779,800	3,019,940	881,570	9,681,310	2,009,400	諸塚村
2,720,910	3,340,795	752,680	6,814,385	971,055	椎葉村
14,196,550	21,551,660	4,216,650	39,964,860	9,634,340	高千穂町
22,770,810	10,289,810	1,263,180	34,323,800	4,142,470	日之影町
2,110,570	13,870,820	667,230	16,648,620	4,823,390	五ヶ瀬町
5,633,680	6,418,300	1,796,000	13,847,980	4,901,660	美郷町
-----	-----	-----	-----	-----	組合計
-----	-----	-----	-----	-----	医師国保組合
-----	-----	-----	-----	-----	歯科国保組合
2,088,197,187	2,054,913,435	373,856,510	4,516,967,132	1,052,886,158	県合計

第2表 保険給付の状況  
退職被保険者等（単位：円）

保険者	療養の給付等		計	療養費の支給	療養諸費合計
	食事療養費	訪問看護			
市町村計					
平成23年度	187,980,072	26,270,150	9,006,288,543	93,209,910	9,099,498,453
平成24年度	184,349,114	31,948,100	9,122,875,348	86,054,467	9,208,929,815
平成25年度	160,067,222	36,708,150	8,239,339,014	71,795,486	8,311,134,500
平成26年度	138,302,461	31,667,160	7,141,696,992	63,876,963	7,205,573,955
平成27年度	110,818,332	24,836,580	5,705,508,202	49,157,807	5,754,666,009
宮崎市	26,916,458	13,582,570	1,787,559,988	15,588,831	1,803,148,819
都城市	16,211,918	1,101,290	834,255,174	9,314,700	843,569,874
延岡市	16,499,718	983,580	772,880,328	6,154,921	779,035,249
日南市	8,223,838	682,990	358,178,808	2,364,691	360,543,499
小林市	4,738,824	346,460	218,944,724	2,079,633	221,024,357
日向市	8,771,972	1,628,990	348,295,282	2,363,722	350,659,004
串間市	4,020,722	0	122,249,762	555,884	122,805,646
西都市	2,104,584	700,660	162,191,824	1,196,158	163,387,982
えびの市	2,503,306	880,450	125,205,806	833,775	126,039,581
三股町	3,391,176	0	138,497,890	1,355,165	139,853,055
高原町	1,144,386	0	52,115,956	885,140	53,001,096
国富町	1,176,542	1,003,240	97,633,982	1,410,515	99,044,497
綾町	976,244	137,590	46,499,954	763,179	47,263,133
高鍋町	1,839,700	490,340	110,939,580	1,073,703	112,013,283
新富町	1,333,498	2,805,550	91,245,868	1,109,751	92,355,619
西米良村	48,600	0	4,327,790	0	4,327,790
木城町	1,796,244	0	40,980,294	133,327	41,113,621
川南町	1,886,472	0	85,744,242	867,204	86,611,446
都農町	1,021,654	0	51,154,244	358,891	51,513,135
門川町	2,626,544	492,870	105,257,504	393,573	105,651,077
諸塚村	280,210	0	11,970,920	37,622	12,008,542
椎葉村	78,120	0	7,863,560	42,032	7,905,592
高千穂町	1,153,132	0	50,752,332	170,727	50,923,059
日之影町	1,843,898	0	40,310,168	91,403	40,401,571
五ヶ瀬町	152,772	0	21,624,782	9,020	21,633,802
美郷町	77,800	0	18,827,440	4,240	18,831,680
組合計	-----	-----	-----	-----	-----
医師国保組合	-----	-----	-----	-----	-----
歯科国保組合	-----	-----	-----	-----	-----
県合計	110,818,332	24,836,580	5,705,508,202	49,157,807	5,754,666,009



第2表 保険給付の状況  
退職被保険者等 (単位：円)

療 養 諸 費 負 担 区 分			保 険 者
保 険 者 負 担 分	一 部 負 担 金	他 法 負 担 分	
			市町村計
6,363,205,484	2,550,149,669	186,143,300	平成23年度
6,440,137,126	2,580,566,639	188,226,050	平成24年度
5,811,283,421	2,330,148,884	169,702,195	平成25年度
5,039,423,291	2,019,171,683	146,978,981	平成26年度
4,025,542,105	1,614,550,059	114,573,845	平成27年度
1,261,144,482	500,984,876	41,019,461	宮崎市
590,121,796	238,629,336	14,818,742	都城市
545,245,665	220,130,424	13,659,160	延岡市
251,988,557	97,777,769	10,777,173	日南市
154,595,963	64,507,202	1,921,192	小林市
245,297,450	99,027,508	6,334,046	日向市
86,017,483	35,512,427	1,275,736	串間市
114,265,962	44,164,493	4,957,527	西都市
88,205,237	34,702,307	3,132,037	えびの市
97,885,938	40,860,480	1,106,637	三股町
37,040,734	15,837,010	123,352	高原町
69,268,361	28,930,589	845,547	国富町
33,006,870	13,782,824	473,439	綾町
78,303,345	31,656,455	2,053,483	高鍋町
64,659,287	25,996,648	1,699,684	新富町
3,029,083	1,298,707	0	西米良村
28,766,791	10,763,227	1,583,603	木城町
60,575,490	23,509,343	2,526,613	川南町
36,003,562	15,410,220	99,353	都農町
73,900,737	28,532,734	3,217,606	門川町
8,380,932	3,374,126	253,484	諸塚村
5,530,099	2,321,984	53,509	椎葉村
35,695,765	14,199,396	1,027,898	高千穂町
28,290,877	11,303,477	807,217	日之影町
15,143,173	5,799,507	691,122	五ヶ瀬町
13,178,466	5,536,990	116,224	美郷町
-----	-----	-----	組合計
-----	-----	-----	医師国保組合
-----	-----	-----	歯科国保組合
4,025,542,105	1,614,550,059	114,573,845	県合計

第2表 保険給付の状況

(3)合計

(単位：円)

保険者	療 養 の 給 付 等				
	入院	入院外	歯科	小計	調剤
市町村計					
平成23年度	45,872,476,761	37,983,225,694	7,134,492,841	90,990,195,296	18,334,550,201
平成24年度	45,689,804,115	37,356,935,037	7,153,577,180	90,200,316,332	18,179,159,563
平成25年度	45,811,318,462	37,668,238,467	7,044,555,548	90,524,112,477	18,889,144,745
平成26年度	46,275,993,287	37,824,549,197	7,015,710,258	91,116,252,742	18,965,360,685
平成27年度	46,095,220,480	37,922,830,385	6,913,861,287	90,931,912,152	20,636,087,729
宮崎市	13,410,080,478	12,856,844,665	2,400,860,001	28,667,785,144	6,938,177,349
都城市	7,215,457,574	5,501,440,817	988,582,330	13,705,480,721	2,782,454,390
延岡市	5,113,429,628	3,931,718,736	763,323,800	9,808,472,164	2,221,137,552
日南市	2,817,200,129	2,008,642,979	380,281,600	5,206,124,708	1,175,796,599
小林市	2,409,275,299	1,828,943,944	271,553,020	4,509,772,263	1,123,559,321
日向市	2,663,953,077	1,975,897,286	344,250,570	4,984,100,933	1,238,871,386
串間市	1,213,071,093	748,355,029	119,368,280	2,080,794,402	397,110,632
西都市	1,530,925,383	1,286,713,985	280,175,776	3,097,815,144	617,067,517
えびの市	1,125,356,706	977,780,974	140,767,100	2,243,904,780	548,255,023
三股町	1,007,429,543	753,961,493	120,261,650	1,881,652,686	401,248,891
高原町	493,873,163	334,360,712	61,394,120	889,627,995	212,125,108
国富町	985,408,376	863,039,873	157,983,180	2,006,431,429	412,307,611
綾町	299,042,193	291,002,901	59,137,800	649,182,894	179,694,840
高鍋町	798,383,333	757,765,851	127,404,500	1,683,553,684	397,163,650
新富町	757,071,098	666,596,755	129,735,610	1,553,403,463	316,663,122
西米良村	47,406,220	46,621,640	8,076,090	102,103,950	32,423,650
木城町	252,379,638	201,483,520	40,571,790	494,434,948	119,548,610
川南町	821,302,004	615,943,257	117,456,680	1,554,701,941	306,219,028
都農町	517,538,818	458,070,572	90,062,300	1,065,671,690	179,607,290
門川町	928,674,894	600,777,026	116,141,170	1,645,593,090	383,275,360
諸塚村	92,186,450	52,557,600	11,483,790	156,227,840	34,517,630
椎葉村	137,426,110	117,827,180	20,500,010	275,753,300	45,337,820
高千穂町	578,269,970	473,028,860	72,866,070	1,124,164,900	237,906,280
日之影町	244,868,600	176,819,520	24,038,800	445,726,920	66,330,310
五ヶ瀬町	198,949,600	140,077,140	22,239,220	361,265,960	102,484,230
美郷町	436,261,103	256,558,070	45,346,030	738,165,203	166,804,530
組合計	238,397,260	241,060,600	55,005,900	534,463,760	137,414,190
医師国保組合	113,661,300	99,115,600	31,701,630	244,478,530	58,697,470
歯科国保組合	124,735,960	141,945,000	23,304,270	289,985,230	78,716,720
県合計	46,333,617,740	38,163,890,985	6,968,867,187	91,466,375,912	20,773,501,919

第2表 保険給付の状況

合計(単位:円)

療 養 の 給 付 等		計	療養費の支給	療養諸費合計	保険者
食事療養費	訪問看護				
3,380,966,225	265,206,800	112,970,918,522	1,114,188,621	114,085,107,143	市町村計
3,292,653,793	320,300,760	111,992,430,448	1,084,522,661	113,076,953,109	平成23年度
3,249,378,778	388,225,970	113,050,861,970	1,045,851,308	114,096,713,278	平成24年度
3,188,325,305	453,553,350	113,723,492,082	1,042,959,912	114,766,451,994	平成25年度
3,122,541,146	541,685,580	115,232,226,607	1,037,767,369	116,269,993,976	平成26年度
					平成27年度
776,549,281	292,313,970	36,674,825,744	370,959,968	37,045,785,712	宮崎市
526,794,969	47,910,570	17,062,640,650	194,430,881	17,257,071,531	都城市
380,186,462	48,228,870	12,458,025,048	96,336,720	12,554,361,768	延岡市
220,662,433	10,815,960	6,613,399,700	41,305,705	6,654,705,405	日南市
172,170,309	12,979,680	5,818,481,573	41,257,872	5,859,739,445	小林市
193,999,854	15,209,440	6,432,181,613	57,966,591	6,490,148,204	日向市
103,964,833	877,220	2,582,747,087	12,121,487	2,594,868,574	串間市
95,474,541	21,129,130	3,831,486,332	26,109,041	3,857,595,373	西都市
84,360,417	11,872,000	2,888,392,220	13,659,372	2,902,051,592	えびの市
67,115,141	3,631,420	2,353,648,138	28,975,207	2,382,623,345	三股町
39,663,440	4,523,700	1,145,940,243	12,228,051	1,158,168,294	高原町
55,802,174	16,239,760	2,490,780,974	26,350,747	2,517,131,721	国富町
15,321,252	1,823,910	846,022,896	12,432,736	858,455,632	綾町
43,451,192	8,360,430	2,132,528,956	19,754,548	2,152,283,504	高鍋町
46,545,813	16,546,980	1,933,159,378	18,710,632	1,951,870,010	新富町
3,448,812	522,140	138,498,552	534,436	139,032,988	西米良村
17,775,408	3,075,030	634,833,996	4,241,778	639,075,774	木城町
51,027,212	10,125,430	1,922,073,611	13,431,089	1,935,504,700	川南町
32,097,968	5,662,900	1,283,039,848	11,848,495	1,294,888,343	都農町
61,141,907	8,086,980	2,098,097,337	19,227,211	2,117,324,548	門川町
6,834,640	0	197,580,110	394,016	197,974,126	諸塚村
8,411,508	0	329,502,628	755,716	330,258,344	椎葉村
48,165,448	36,300	1,410,272,928	8,728,352	1,419,001,280	高千穂町
23,025,600	0	535,082,830	2,300,931	537,383,761	日之影町
15,998,076	155,180	479,903,446	1,600,585	481,504,031	五ヶ瀬町
32,552,456	1,558,580	939,080,769	2,105,202	941,185,971	美郷町
8,628,778	4,462,080	684,968,808	7,927,029	692,895,837	組合計
3,834,276	2,482,590	309,492,866	1,680,630	311,173,496	医師国保組合
4,794,502	1,979,490	375,475,942	6,246,399	381,722,341	歯科国保組合
3,131,169,924	546,147,660	115,917,195,415	1,045,694,398	116,962,889,813	県合計

第2表 保険給付の状況

合計(単位:円)

保険者	療 養 諸 費 負 担 区 分		
	保険者負担分	一部負担金	他法負担分
市町村計			
平成23年度	83,060,269,232	26,594,771,203	4,430,066,708
平成24年度	82,312,745,265	26,355,971,437	4,408,236,407
平成25年度	83,068,086,300	26,607,263,548	4,421,363,430
平成26年度	83,629,029,807	26,772,377,745	4,365,044,442
平成27年度	84,670,434,878	27,500,874,032	4,098,685,066
宮崎市	26,958,495,069	8,652,011,504	1,435,279,139
都城市	12,570,067,508	4,181,708,210	505,295,813
延岡市	9,168,865,987	2,980,675,307	404,820,474
日南市	4,852,930,812	1,520,448,400	281,326,193
小林市	4,279,028,683	1,404,071,857	176,638,905
日向市	4,722,494,241	1,519,069,803	248,584,160
串間市	1,886,755,426	630,148,587	77,964,561
西都市	2,806,155,167	915,507,628	135,932,578
えびの市	2,112,307,381	686,929,257	102,814,954
三股町	1,735,524,803	579,017,880	68,080,662
高原町	839,143,583	287,449,763	31,574,948
国富町	1,828,655,525	596,220,012	92,256,184
綾町	625,619,592	203,293,906	29,542,134
高鍋町	1,568,885,270	502,421,437	80,976,797
新富町	1,417,841,619	459,251,338	74,777,053
西米良村	101,853,914	33,253,572	3,925,502
木城町	464,204,670	153,016,545	21,854,559
川南町	1,403,521,928	457,680,360	74,302,412
都農町	941,870,003	311,788,033	41,230,307
門川町	1,548,519,026	492,001,109	76,804,413
諸塚村	144,293,879	47,765,905	5,914,342
椎葉村	239,842,472	81,915,432	8,500,440
高千穂町	1,026,803,657	335,610,629	56,586,994
日之影町	391,352,270	127,327,707	18,703,784
五ヶ瀬町	349,869,806	117,764,530	13,869,695
美郷町	685,532,587	224,525,321	31,128,063
組合計	488,893,784	190,356,020	13,646,033
医師国保組合	219,079,562	87,186,140	4,907,794
歯科国保組合	269,814,222	103,169,880	8,738,239
県合計	85,159,328,662	27,691,230,052	4,112,331,099

### 第3表 医療給付(診療費)諸率

(1)一般被保険者

保険者	受診率				1件当たり日数 (日)				1日当たり費用額 (円)			
	入院	入院外	歯科	計	入院	入院外	歯科	計	入院	入院外	計	計
市町村計												
平成23年度	28.8	774.0	126.6	929.4	18.51	1.77	2.47	2.38	24,264	7,715	6,347	11,513
平成24年度	28.8	782.6	129.8	941.2	18.42	1.73	2.40	2.33	24,858	7,845	6,515	11,766
平成25年度	29.1	798.0	135.7	962.8	18.39	1.70	2.35	2.30	25,412	8,113	6,463	12,060
平成26年度	29.4	811.0	140.6	981.0	18.34	1.68	2.28	2.27	26,218	8,373	6,618	12,446
平成27年度	30.0	824.1	145.3	999.3	18.21	1.66	2.24	2.24	26,841	8,726	6,694	12,846
宮崎市	24.8	836.6	156.8	1018.3	16.66	1.72	2.15	2.15	30,523	8,316	6,631	12,247
都城市	34.6	824.6	141.0	1000.2	18.93	1.62	2.32	2.32	24,809	9,196	6,817	13,280
延岡市	30.2	765.0	143.8	939.0	19.54	1.59	2.27	2.27	24,708	9,045	6,541	13,002
日南市	38.1	899.7	176.8	1114.6	20.38	1.66	2.08	2.36	23,973	8,832	6,791	13,010
小林市	33.9	876.0	113.1	1023.0	18.82	1.73	2.37	2.36	25,478	8,192	6,768	12,600
日向市	31.6	788.1	137.8	957.5	18.94	1.63	2.33	2.30	26,367	9,050	6,284	13,358
串間市	40.8	815.6	121.5	978.0	21.40	1.63	2.32	2.54	21,763	8,802	6,571	13,104
西都市	28.4	794.1	147.3	969.8	16.78	1.71	2.50	2.27	28,720	8,550	6,874	12,624
えびの市	36.1	939.5	139.6	1115.2	19.25	1.79	2.38	2.43	24,518	8,783	6,252	12,508
三股町	32.4	858.5	122.4	1013.4	17.98	1.60	2.22	2.20	27,008	8,540	6,918	13,175
高原町	35.6	812.5	122.3	970.5	19.17	1.64	2.45	2.38	22,688	7,975	6,438	12,116
国富町	29.3	847.9	143.5	1020.7	16.46	1.58	2.47	2.13	30,974	9,524	6,577	13,803
綾町	23.4	781.8	155.9	961.1	14.14	1.56	2.09	1.95	32,939	8,511	6,615	12,497
高鍋町	24.0	826.5	134.8	985.3	16.17	1.68	2.39	2.14	33,516	8,825	6,451	13,022
新富町	26.9	852.4	156.9	1036.2	17.56	1.70	2.17	2.18	30,323	8,364	7,013	12,750
西米良村	32.7	922.7	172.9	1128.3	15.80	1.61	2.24	2.11	25,465	9,037	5,972	12,095
木城町	29.8	820.4	148.2	998.4	17.44	1.61	2.31	2.19	26,630	8,733	6,793	12,692
川南町	27.8	779.8	128.2	935.8	16.90	1.50	2.30	2.07	29,624	8,952	6,766	13,640
都農町	27.8	793.8	142.8	964.4	15.90	1.56	1.93	2.03	29,436	9,364	8,211	13,747
門川町	33.2	782.2	120.1	935.5	18.51	1.57	2.40	2.28	27,585	8,727	7,364	13,977
諸塚村	38.7	898.2	131.1	1068.0	18.53	1.42	2.49	2.17	24,666	7,958	6,643	12,941
椎葉村	30.8	869.4	135.6	1035.8	16.11	1.36	2.08	1.90	28,240	10,052	7,281	14,251
高千穂町	34.5	623.3	113.8	771.6	19.83	1.68	2.32	2.59	21,967	11,467	6,942	14,468
日之影町	45.5	829.7	116.8	992.0	20.68	1.44	2.40	2.43	19,563	11,570	6,742	14,126
五ヶ瀬町	35.6	701.5	93.0	830.1	18.17	1.57	2.18	2.35	23,495	8,855	8,205	13,643
美郷町	46.5	852.9	137.9	1037.3	19.35	1.45	2.18	2.35	24,807	10,455	7,515	15,385
組合計	10.2	492.3	118.9	621.5	12.36	1.43	1.71	1.66	43,839	7,995	6,284	12,052
医師国保組合	10.9	426.4	174.5	611.7	13.90	1.48	1.80	1.79	45,684	9,547	6,147	13,562
歯科国保組合	9.8	533.3	84.4	627.5	11.30	1.40	1.61	1.58	42,283	7,179	6,479	11,019
県合計	29.7	819.4	144.9	994.0	18.18	1.66	2.23	2.24	26,897	8,721	6,690	12,841

第3表 医療給付(診療費)諸率

一般被保険者

保険者	1人当たり費用額 (円)									
				小計	調剤	食事療養費	訪問看護	計	療養費	合計
	入院	入院外	歯科							
市町村計										
平成23年度	129,550	105,547	19,806	254,903	51,040	9,717	727	316,388	3,107	319,495
平成24年度	131,732	106,012	20,325	258,069	51,815	9,683	898	320,465	3,110	323,575
平成25年度	136,094	110,268	20,626	266,988	55,503	9,828	1,118	333,437	3,099	336,536
平成26年度	141,375	114,259	21,218	276,853	57,453	9,889	1,368	345,562	3,174	348,737
平成27年度	146,552	119,447	21,779	287,778	65,216	10,030	1,721	364,745	3,292	368,037
宮崎市	126,077	119,717	22,327	268,121	64,638	7,367	2,739	342,866	3,493	346,358
都城市	162,710	122,749	22,253	307,712	62,699	12,069	1,106	383,586	4,376	387,962
延岡市	146,067	109,961	21,372	277,401	62,347	10,960	1,424	352,132	2,718	354,850
日南市	186,074	131,642	24,917	342,633	77,030	14,778	705	435,146	2,709	437,855
小林市	162,748	123,840	18,124	304,711	75,549	11,748	886	392,895	2,749	395,644
日向市	157,988	115,983	20,194	294,166	73,307	11,566	848	379,887	3,472	383,359
串間市	190,185	117,201	18,495	325,880	62,735	16,460	144	405,220	1,905	407,125
西都市	136,743	116,425	25,305	278,472	56,006	8,784	1,922	345,183	2,344	347,527
えびの市	170,513	147,930	20,766	339,209	81,250	12,889	1,731	435,079	2,019	437,098
三股町	157,461	117,268	18,794	293,523	62,839	10,573	603	367,538	4,583	372,121
高原町	154,857	106,225	19,259	280,341	67,024	12,734	1,495	361,595	3,750	365,345
国富町	149,426	127,372	23,318	300,116	61,203	8,495	2,370	372,185	3,879	376,063
綾町	109,181	103,722	21,583	234,485	66,164	5,505	647	306,801	4,478	311,279
高鍋町	130,245	122,894	20,806	273,945	65,138	7,155	1,353	347,591	3,212	350,803
新富町	143,100	120,850	23,908	287,858	58,348	8,779	2,668	357,653	3,418	361,071
西米良村	131,407	133,835	23,104	288,346	91,387	9,913	1,522	391,168	1,558	392,727
木城町	138,487	115,324	23,261	277,072	69,820	9,643	1,856	358,391	2,479	360,870
川南町	139,238	104,771	19,931	263,939	51,535	8,724	1,798	325,995	2,230	328,225
都農町	130,215	115,652	22,655	268,521	45,743	8,172	1,489	323,925	3,021	326,946
門川町	169,511	107,358	21,206	298,075	70,677	11,199	1,453	381,405	3,605	385,009
諸塚村	177,063	101,512	21,726	300,300	66,615	13,431	0	380,347	730	381,077
椎葉村	140,172	119,133	20,549	279,853	46,167	8,672	0	334,692	743	335,435
高千穂町	150,420	120,394	18,307	289,120	60,873	12,537	10	362,539	2,282	364,821
日之影町	184,008	137,970	18,870	340,848	51,523	17,549	0	409,919	1,831	411,750
五ヶ瀬町	151,999	97,457	16,658	266,114	75,414	12,236	120	353,883	1,229	355,112
美郷町	223,239	129,673	22,576	375,488	83,931	16,835	808	477,062	1,089	478,152
組合計	55,480	56,100	12,801	124,381	31,979	2,008	1,038	159,406	1,845	161,251
医師国保組合	69,053	60,216	19,260	148,529	35,661	2,329	1,508	188,027	1,021	189,048
歯科国保組合	47,052	53,544	8,791	109,387	29,693	1,809	747	141,636	2,356	143,992
県合計	145,267	118,553	21,653	285,473	64,747	9,916	1,712	361,848	3,272	365,120

第3表 医療給付(診療費)諸率

(2)退職被保険者等

受診率				1件当たり日数 (日)				1日当たり費用額 (円)				保険者
入院	入院外	歯科	計	入院	入院外	歯科	計	入院	入院外	歯科	計	
28.0	961.7	170.2	1,159.8	16.25	1.69	2.48	2.15	31,035	8,693	6,335	12,359	市町村計
28.4	956.7	172.1	1,157.2	15.75	1.65	2.42	2.11	32,256	8,941	6,405	12,781	平成23年度
27.4	941.1	172.0	1,140.4	15.56	1.64	2.39	2.08	33,236	9,114	6,365	12,959	平成24年度
27.3	940.1	174.3	1,141.7	15.90	1.63	2.30	2.07	34,107	9,365	6,528	13,430	平成25年度
28.0	940.9	178.8	1,147.7	15.95	1.62	2.24	2.07	33,398	9,610	6,670	13,589	平成26年度
24.3	968.1	199.2	1,191.5	14.57	1.69	2.18	2.03	37,509	9,435	6,801	13,067	平成27年度
28.8	940.0	154.0	1,122.8	15.57	1.64	2.29	2.09	36,096	9,720	6,505	14,270	宮崎市
24.1	834.0	179.2	1,037.3	18.53	1.60	2.33	2.12	30,521	10,876	6,642	14,070	都城市
32.4	1,031.1	208.4	1,271.9	16.95	1.57	2.00	2.03	31,585	8,747	6,450	13,226	延岡市
31.0	954.3	138.4	1,123.8	15.01	1.58	2.35	2.05	33,232	7,302	7,012	12,508	日南市
38.2	969.1	195.1	1,202.4	17.94	1.51	2.36	2.17	25,894	10,753	6,020	13,901	小林市
48.0	946.5	179.9	1,174.4	18.04	1.46	2.15	2.24	26,474	10,453	7,197	15,242	日向市
31.4	1,043.4	209.8	1,284.6	13.29	1.63	2.53	2.06	51,984	8,114	5,897	14,584	串間市
25.6	1,015.2	178.3	1,219.0	15.48	1.60	2.35	2.00	31,878	7,030	6,307	10,946	西都市
34.9	944.4	136.3	1,115.6	15.99	1.54	2.19	2.07	30,188	9,333	6,741	14,025	えびの市
29.1	869.0	124.7	1,022.8	14.59	1.50	2.32	1.97	37,900	6,316	6,858	13,035	三股町
17.5	1,044.3	182.1	1,243.9	14.10	1.67	2.35	1.94	35,597	9,039	6,718	11,342	高原町
35.4	961.1	194.7	1,191.2	14.43	1.61	2.02	2.06	25,158	11,824	6,502	13,745	国富町
27.0	922.3	152.2	1,101.4	13.65	1.68	2.43	2.08	39,919	9,971	6,231	14,185	綾町
17.8	949.8	188.4	1,156.0	16.63	1.86	2.13	2.13	28,119	10,363	6,850	11,928	高鍋町
50.0	1,466.7	150.0	1,666.7	11.33	1.26	2.56	1.68	68,636	6,451	6,583	19,054	新富町
51.2	789.3	175.0	1,015.5	22.74	1.60	2.14	2.76	23,422	9,766	6,462	14,995	西米良村
32.1	1,005.0	162.4	1,199.5	15.59	1.39	2.15	1.87	33,893	8,491	6,825	13,904	木城町
28.8	903.0	169.7	1,101.5	14.87	1.36	1.87	1.79	39,523	11,236	9,323	17,057	川南町
39.5	852.4	140.0	1,031.9	17.22	1.52	2.27	2.22	30,077	14,639	8,002	18,300	都農町
35.1	800.0	113.5	948.6	12.00	1.29	2.31	1.81	37,050	7,926	9,088	15,270	門川町
25.0	1,002.8	111.1	1,138.9	6.00	1.19	2.28	1.40	50,387	7,769	8,271	11,851	諸塚村
22.8	729.4	127.2	879.4	14.41	1.33	2.53	1.84	24,021	12,379	7,283	13,729	椎葉村
60.8	852.7	98.6	1,012.2	23.20	1.42	2.60	2.85	21,811	11,446	6,648	16,092	高千穂町
25.5	717.0	125.5	868.1	8.67	2.91	1.63	2.89	20,294	14,168	6,950	14,121	日之影町
12.0	741.3	158.7	912.0	5.67	2.05	2.13	2.11	110,464	5,635	7,071	9,590	五ヶ瀬町
-----	-----	-----	-----	-----	-----	-----	-----	-----	-----	-----	-----	美郷町
-----	-----	-----	-----	-----	-----	-----	-----	-----	-----	-----	-----	組合計
-----	-----	-----	-----	-----	-----	-----	-----	-----	-----	-----	-----	医師国保組合
-----	-----	-----	-----	-----	-----	-----	-----	-----	-----	-----	-----	歯科国保組合
28.0	940.9	178.8	1,147.7	15.95	1.62	2.24	2.07	33,398	9,610	6,670	13,589	県合計

第3表 医療給付(診療費)諸率  
退職被保険者等

保険者	1人当たり費用額 (円)									
				小計	調剤	食事療養費	訪問看護	計	療養費	合計
	入院	入院外	歯科							
市町村計										
平成23年度	140,988	140,916	26,737	308,640	66,719	8,025	1,122	384,506	3,979	388,486
平成24年度	144,199	140,941	26,659	311,799	65,518	7,810	1,353	386,481	3,646	390,126
平成25年度	141,444	140,276	26,175	307,894	67,296	7,467	1,712	384,369	3,349	387,719
平成26年度	148,074	143,187	26,126	317,388	69,007	7,665	1,755	395,815	3,540	399,356
平成27年度	149,210	146,832	26,714	322,756	75,233	7,918	1,775	407,682	3,513	411,194
宮崎市	132,916	154,379	29,494	316,789	82,539	6,152	3,105	408,585	3,563	412,148
都城市	161,640	150,242	22,964	334,845	63,275	7,901	537	406,557	4,539	411,096
延岡市	136,509	144,933	27,731	309,173	78,012	8,457	504	396,146	3,155	399,300
日南市	173,427	141,644	26,924	341,996	83,427	10,017	832	436,271	2,880	439,152
小林市	154,816	110,315	22,850	287,981	80,742	8,170	597	377,491	3,586	381,076
日向市	177,646	157,269	27,676	362,591	86,140	11,649	2,163	462,544	3,139	465,683
串間市	229,410	144,529	27,825	401,765	63,704	15,830	0	481,298	2,189	483,487
西都市	216,672	137,592	31,333	385,597	60,864	5,895	1,963	454,319	3,351	457,669
えびの市	126,278	113,916	26,431	266,624	95,941	7,450	2,620	372,636	2,481	375,118
三股町	168,337	135,987	20,144	324,469	64,888	9,773	0	399,129	3,905	403,035
高原町	160,957	82,466	19,837	263,260	59,345	7,243	0	329,848	5,602	335,450
国富町	87,849	157,281	28,742	273,871	67,036	4,202	3,583	348,693	5,038	353,730
綾町	128,464	183,220	25,606	337,290	64,357	8,639	1,218	411,504	6,754	418,258
高鍋町	147,040	154,722	23,019	324,781	65,900	6,618	1,764	399,063	3,862	402,925
新富町	83,424	183,488	27,427	294,338	67,101	5,533	11,641	378,614	4,605	383,218
西米良村	388,940	119,347	25,237	533,523	179,675	8,100	0	721,298	0	721,298
木城町	272,699	123,705	24,156	420,560	45,916	21,384	0	487,861	1,587	489,448
川南町	169,620	118,211	23,795	311,626	73,043	8,654	0	393,322	3,978	397,300
都農町	169,171	138,238	29,595	337,004	42,788	7,740	0	387,532	2,719	390,251
門川町	204,665	189,685	25,417	419,767	66,605	12,507	2,347	501,226	1,874	503,100
諸塚村	156,211	81,620	23,826	261,657	54,308	7,573	0	323,538	1,017	324,555
椎葉村	75,581	92,800	20,908	189,288	26,974	2,170	0	218,432	1,168	219,600
高千穂町	78,870	119,731	23,426	222,027	53,524	6,406	0	281,957	948	282,906
日之影町	307,714	139,051	17,070	463,835	55,979	24,918	0	544,732	1,235	545,967
五ヶ瀬町	44,906	295,124	14,196	354,226	102,625	3,250	0	460,102	192	460,294
美郷町	75,116	85,577	23,947	184,640	65,355	1,037	0	251,033	57	251,089
組合計	-----	-----	-----	-----	-----	-----	-----	-----	-----	-----
医師国保組合	-----	-----	-----	-----	-----	-----	-----	-----	-----	-----
歯科国保組合	-----	-----	-----	-----	-----	-----	-----	-----	-----	-----
県合計	149,210	146,832	26,714	322,756	75,233	7,918	1,775	407,682	3,513	411,194



第3表 医療給付(診療費)諸率

(3)合計

受診率				1件当たり日数 (日)				1日当たり費用額 (円)				保険者
入院	入院外	歯科	計	入院	入院外	歯科	計	入院	入院外	歯科	計	
28.8	786.5	129.5	944.7	18.37	1.76	2.47	2.36	24,651	7,791	6,346	11,576	市町村計
28.7	794.5	132.7	956.0	18.24	1.72	2.40	2.31	25,290	7,931	6,505	11,843	平成23年度
29.0	807.1	138.0	974.1	18.22	1.70	2.35	2.28	25,814	8,185	6,455	12,121	平成24年度
29.3	818.1	142.5	989.9	18.21	1.68	2.28	2.25	26,573	8,434	6,612	12,504	平成25年度
29.9	829.3	146.8	1,005.9	18.11	1.66	2.24	2.23	27,082	8,770	6,693	12,881	平成26年度
24.8	842.1	158.6	1,025.4	16.57	1.72	2.15	2.14	30,771	8,368	6,640	12,284	平成27年度
34.4	829.9	141.6	1,005.9	18.80	1.62	2.31	2.30	25,171	9,224	6,801	13,326	宮崎市
29.9	768.8	145.7	944.5	19.50	1.59	2.28	2.26	24,955	9,156	6,548	13,063	都城市
37.8	906.8	178.5	1,123.1	20.22	1.65	2.07	2.34	24,269	8,827	6,770	13,022	延岡市
33.8	879.0	114.1	1,026.9	18.69	1.72	2.37	2.35	25,702	8,157	6,780	12,597	日南市
31.9	796.2	140.3	968.5	18.88	1.62	2.33	2.29	26,342	9,137	6,268	13,387	小林市
41.1	820.9	123.9	985.9	21.25	1.62	2.31	2.53	21,951	8,871	6,605	13,195	日向市
28.5	802.2	149.4	980.0	16.66	1.71	2.50	2.27	29,384	8,532	6,829	12,700	串間市
35.6	943.3	141.6	1,120.4	19.12	1.78	2.38	2.41	24,734	8,698	6,256	12,437	西都市
32.6	863.2	123.2	1,019.0	17.87	1.60	2.22	2.19	27,174	8,585	6,907	13,223	えびの市
35.3	815.3	122.5	973.1	18.98	1.63	2.44	2.36	23,167	7,894	6,458	12,156	三股町
28.8	856.1	145.1	1,030.0	16.41	1.58	2.46	2.12	31,075	9,498	6,584	13,689	高原町
23.9	789.2	157.5	970.7	14.16	1.56	2.09	1.96	32,452	8,685	6,610	12,564	国富町
24.2	830.9	135.6	990.6	16.04	1.68	2.39	2.13	33,794	8,883	6,440	13,080	綾町
26.5	856.8	158.3	1,041.6	17.53	1.70	2.17	2.18	30,260	8,472	7,005	12,710	高鍋町
33.0	932.1	172.5	1,137.5	15.69	1.60	2.24	2.10	26,278	8,981	5,982	12,235	新富町
30.8	818.9	149.5	999.2	17.87	1.61	2.30	2.21	26,303	8,781	6,776	12,833	西米良村
28.0	788.2	129.5	945.7	16.84	1.50	2.29	2.06	29,793	8,931	6,769	13,652	木城町
27.9	797.5	143.7	969.0	15.86	1.55	1.93	2.02	29,764	9,427	8,254	13,859	川南町
33.4	784.9	120.9	939.2	18.45	1.57	2.39	2.28	27,691	8,967	7,391	14,156	都農町
38.5	891.2	129.9	1,059.6	18.11	1.41	2.48	2.15	25,194	7,956	6,783	13,065	門川町
30.6	874.2	134.7	1,039.5	15.82	1.36	2.09	1.88	28,488	9,969	7,314	14,180	諸塚村
34.0	628.1	114.4	776.5	19.66	1.67	2.33	2.55	22,013	11,505	6,961	14,440	椎葉村
46.4	831.1	115.8	993.2	20.87	1.44	2.41	2.46	19,752	11,563	6,737	14,260	高千穂町
35.2	702.1	94.1	831.4	17.93	1.62	2.16	2.37	23,456	9,197	8,161	13,665	日之影町
45.2	848.7	138.7	1,032.6	19.22	1.47	2.18	2.34	25,058	10,236	7,496	15,212	五ヶ瀬町
10.2	492.3	118.9	621.5	12.36	1.43	1.71	1.66	43,839	7,995	6,284	12,052	美郷町
10.9	426.4	174.5	611.7	13.90	1.48	1.80	1.79	45,684	9,547	6,147	13,562	組合計
9.8	533.3	84.4	627.5	11.30	1.40	1.61	1.58	42,283	7,179	6,479	11,019	医師国保組合
29.6	824.7	146.4	1,000.8	18.09	1.66	2.23	2.23	27,135	8,765	6,689	12,876	歯科国保組合
												県合計

第3表 医療給付(診療費)諸率  
合計

保険者	1人当たり費用額 (円)									
	入院	入院外	歯科	小計	調剤	食事療養費	訪問看護	計	療養費	合計
市町村計										
平成23年度	130,311	107,900	20,267	258,479	52,084	9,604	753	320,920	3,165	324,085
平成24年度	132,586	108,405	20,759	261,749	52,753	9,555	929	324,987	3,147	328,134
平成25年度	136,435	112,184	20,980	269,599	56,256	9,677	1,156	336,688	3,115	339,803
平成26年度	141,745	115,858	21,489	279,093	58,092	9,766	1,389	348,340	3,195	351,534
平成27年度	146,670	120,667	21,999	289,336	65,662	9,936	1,724	366,657	3,302	369,959
宮崎市	126,359	121,146	22,623	270,127	65,376	7,317	2,754	345,575	3,495	349,070
都城市	162,661	124,021	22,286	308,967	62,726	11,876	1,080	384,649	4,383	389,032
延岡市	145,537	111,903	21,725	279,165	63,217	10,821	1,373	354,576	2,742	357,318
日南市	185,391	132,182	25,025	342,598	77,375	14,521	712	435,207	2,718	437,925
小林市	162,438	123,311	18,309	304,057	75,752	11,608	875	392,292	2,782	395,074
日向市	158,871	117,837	20,530	297,239	73,883	11,570	907	383,599	3,457	387,056
串間市	191,760	118,298	18,869	328,927	62,774	16,435	139	408,275	1,916	410,191
西都市	139,340	117,112	25,501	281,953	56,163	8,690	1,923	348,729	2,376	351,105
えびの市	168,290	146,221	21,051	335,562	81,988	12,616	1,775	431,941	2,043	433,984
三股町	158,053	118,287	18,868	295,208	62,951	10,530	570	369,258	4,546	373,803
高原町	155,160	105,046	19,288	279,494	66,643	12,461	1,421	360,019	3,842	363,861
国富町	146,857	128,620	23,544	299,021	61,447	8,316	2,420	371,204	3,927	375,131
綾町	109,982	107,026	21,750	238,758	66,089	5,635	671	311,152	4,573	315,725
高鍋町	131,011	124,346	20,907	276,264	65,173	7,130	1,372	349,939	3,242	353,181
新富町	140,432	123,650	24,065	288,148	58,739	8,634	3,069	358,590	3,471	362,061
西米良村	135,834	133,586	23,141	292,561	92,904	9,882	1,496	396,844	1,531	398,375
木城町	144,962	115,729	23,304	283,995	68,667	10,210	1,766	364,638	2,436	367,074
川南町	140,370	105,271	20,075	265,716	52,336	8,721	1,731	328,503	2,296	330,799
都農町	131,522	116,409	22,887	270,819	45,644	8,157	1,439	326,058	3,011	329,069
門川町	170,869	110,539	21,369	302,777	70,520	11,250	1,488	386,034	3,538	389,572
諸塚村	175,593	100,110	21,874	297,577	65,748	13,018	0	376,343	751	377,094
椎葉村	137,840	118,182	20,562	276,583	45,474	8,437	0	330,494	758	331,252
高千穂町	147,142	120,364	18,541	286,047	60,536	12,256	9	358,848	2,221	361,069
日之影町	191,154	138,032	18,766	347,952	51,780	17,975	0	417,707	1,796	419,503
五ヶ瀬町	148,249	104,379	16,572	269,200	76,367	11,921	116	357,603	1,193	358,796
美郷町	217,695	128,023	22,628	368,346	83,236	16,244	778	468,603	1,051	469,654
組合計	55,480	56,100	12,801	124,381	31,979	2,008	1,038	159,406	1,845	161,251
医師国保組合	69,053	60,216	19,260	148,529	35,661	2,329	1,508	188,027	1,021	189,048
歯科国保組合	47,052	53,544	8,791	109,387	29,693	1,809	747	141,636	2,356	143,992
県合計	145,440	119,796	21,875	287,111	65,208	9,829	1,714	363,862	3,282	367,144



国民健康保険医療給付の状況(市町村分)

			費用総額(百万円)					1人当たり費用額(円)			受診率		
			26年度	構成率	27年度	構成率	伸び率	26年度	27年度	伸び率	26年度	27年度	伸び率
一 般	入院	入院	43,604	40.5	44,007	39.8	0.9	141,375	146,552	3.7	29.4	30.0	2.0
		入院外	35,241	32.8	35,868	32.5	1.8	114,259	119,447	4.5	811.0	824.1	1.6
		歯科	6,544	6.1	6,540	5.9	-0.1	21,218	21,779	2.6	140.6	145.3	3.3
	診療費計		85,390	79.4	86,415	78.2	1.2	276,853	287,778	3.9	981.0	999.3	1.9
	調剤		17,720	16.5	19,583	17.7	10.5	57,453	65,216	13.5			
	食事療養費		3,050	2.8	3,012	2.7	-1.2	9,889	10,030	1.4			
	訪問看護		422	0.4	517	0.5	22.5	1,368	1,721	25.8	1.9	2.4	26.3
	療養費		979	0.9	989	0.9	1.0	3,174	3,292	3.7			
療養諸費計		107,561	100.0	110,515	100.0	2.7	348,737	368,037	5.5				
退 職	入院	入院	2,672	37.1	2,088	36.3	-21.9	148,074	149,210	0.8	27.3	28.0	2.6
		入院外	2,584	35.9	2,055	35.7	-20.5	143,187	146,832	2.5	940.1	940.9	0.1
		歯科	471	6.5	374	6.5	-20.6	26,126	26,714	2.3	174.3	178.8	2.6
	診療費計		5,727	79.5	4,517	78.5	-21.1	317,388	322,756	1.7	1,141.7	1,147.7	0.5
	調剤		1,245	17.3	1,053	18.3	-15.4	69,007	75,233	9.0			
	食事療養費		138	1.9	111	1.9	-19.6	7,665	7,918	3.3			
	訪問看護		32	0.4	25	0.4	-21.9	1,755	1,775	1.1	2.1	2.4	14.3
療養費		64	0.9	49	0.9	-23.4	3,540	3,513	-0.8				
療養諸費計		7,206	100.0	5,755	100.0	-20.1	399,356	411,194	3.0				
合 計	入院	入院	46,276	40.3	46,095	39.6	-0.4	141,745	146,670	3.5	29.3	29.9	2.0
		入院外	37,825	33.0	37,923	32.6	0.3	115,858	120,667	4.2	818.1	829.3	1.4
		歯科	7,016	6.1	6,914	5.9	-1.5	21,489	21,999	2.4	142.5	146.8	3.0
	診療費計		91,116	79.4	90,932	78.2	-0.2	279,093	289,336	3.7	989.9	1,005.9	1.6
	調剤		18,965	16.5	20,636	17.7	8.8	58,092	65,662	13.0			
	食事療養費		3,188	2.8	3,123	2.7	-2.0	9,766	9,936	1.7			
	訪問看護		454	0.4	542	0.5	19.4	1,389	1,724	24.1	1.9	2.4	26.3
	療養費		1,043	0.9	1,038	0.9	-0.5	3,195	3,302	3.3			
療養諸費計		114,766	100.0	116,270	100.0	1.3	351,534	369,959	5.2				

1件当たり費用額（円）			1件当たり日数（日）			1日当たり費用額（円）			被保険者数 （人）			
26年度	27年度	伸び率	26年度	27年度	伸び率	26年度	27年度	伸び率				
480,859	488,674	1.6	18.34	18.21	-0.7	26,218	26,841	2.4	26年度	入院	一 般	
14,089	14,495	2.9	1.68	1.66	-1.2	8,373	8,726	4.2	308,430	入院外		
15,089	14,994	-0.6	2.28	2.24	-1.8	6,618	6,694	1.1		歯科		
28,221	28,797	2.0	2.27	2.24	-1.3	12,446	12,846	3.2	27年度	診療費計		
									300,283	調剤		
									伸び率	食事療養費		
									-2.6	訪問看護		
										療養費		
										療養諸費計		
542,368	532,839	-1.8	15.90	15.95	0.3	34,107	33,398	-2.1	26年度	入院	退 職	
15,231	15,605	2.5	1.63	1.62	-0.6	9,365	9,610	2.6	18,043	入院外		
14,991	14,939	-0.3	2.30	2.24	-2.6	6,528	6,670	2.2		歯科		
27,800	28,121	1.2	2.07	2.07	0.0	13,430	13,589	1.2	27年度	診療費計		
									13,995	調剤		
									伸び率	食事療養費		
									-22.4	訪問看護		
										療養費		
										療養諸費計		
484,028	490,516	1.3	18.21	18.11	-0.5	26,573	27,082	1.9	26年度	入院	合 計	
14,161	14,551	2.8	1.68	1.66	-1.2	8,434	8,770	4.0	326,473	入院外		
15,082	14,991	-0.6	2.28	2.24	-1.8	6,612	6,693	1.2		歯科		
28,194	28,763	2.0	2.25	2.23	-0.9	12,504	12,881	3.0	27年度	診療費計		
									314,278	調剤		
									伸び率	食事療養費		
									-3.7	訪問看護		
										療養費		
										療養諸費計		

第4表 保険者別1人当たり医療費の比較

(単位:円)

保険者	一般 被保険者		退職 被保険者		被保険者 合計	
		順位		順位		順位
宮崎市	346,358	22	412,148	11	349,070	22
都城市	387,962	8	411,096	12	389,032	9
延岡市	354,850	19	399,300	15	357,318	19
日南市	437,855	2	439,152	9	437,925	2
小林市	395,644	6	381,076	19	395,074	7
日向市	383,359	10	465,683	6	387,056	10
串間市	407,125	5	483,487	5	410,191	5
西都市	347,527	21	457,669	8	351,105	21
えびの市	437,098	3	375,118	20	433,984	3
三股町	372,121	13	403,035	13	373,803	13
高原町	365,345	14	335,450	22	363,861	15
国富町	376,063	12	353,730	21	375,131	12
綾町	311,279	26	418,258	10	315,725	26
高鍋町	350,803	20	402,925	14	353,181	20
新富町	361,071	16	383,218	18	362,061	16
西米良村	392,727	7	721,298	1	398,375	6
木城町	360,870	17	489,448	4	367,074	14
川南町	328,225	24	397,300	16	330,799	24
都農町	326,946	25	390,251	17	329,069	25
門川町	385,009	9	503,100	3	389,572	8
諸塚村	381,077	11	324,555	23	377,094	11
椎葉村	335,435	23	219,600	26	331,252	23
高千穂町	364,821	15	282,906	24	361,069	17
日之影町	411,750	4	545,967	2	419,503	4
五ヶ瀬町	355,112	18	460,294	7	358,796	18
美郷町	478,152	1	251,089	25	469,654	1
市町村平均	368,037		411,194		369,959	

第5表 高額療養費の支給状況

(1) 一般被保険者

(単位：件)

保険者	高額療養費支給件数							
	合算分		単 独 分				他法併用分	計
	多数該当分	その他	多数該当分	長期疾病分	入院分	その他		
市町村計								
平成23年度	6,901	21,181	25,593	16,224	38,268	13,154	32,963	154,284
平成24年度	8,932	22,147	28,941	16,308	36,139	13,662	32,890	159,019
平成25年度	10,598	21,344	29,887	17,232	33,938	15,002	33,948	161,949
平成26年度	10,600	22,737	30,149	18,436	34,104	17,463	34,595	168,084
平成27年度	11,705	34,946	29,925	20,392	37,036	18,138	32,303	184,445
宮崎市	3,271	9,240	7,465	5,782	9,819	8,259	12,155	55,991
都城市	1,837	5,244	5,298	2,839	6,114	1,984	4,594	27,910
延岡市	1,621	4,086	3,758	2,788	4,179	1,366	2,766	20,564
日南市	453	3,033	1,770	957	2,189	693	2,178	11,273
小林市	555	1,763	1,695	1,250	2,094	613	1,182	9,152
日向市	404	1,629	1,717	1,222	2,151	698	1,836	9,657
串間市	371	771	1,028	479	1,001	277	582	4,509
西都市	128	1,654	898	693	1,255	473	967	6,068
えびの市	454	1,336	900	472	976	306	718	5,162
三股町	381	681	707	390	779	241	507	3,686
高原町	35	11	472	230	479	402	159	1,788
国富町	301	273	523	467	797	797	749	3,907
綾町	45	360	99	170	281	86	239	1,280
高鍋町	242	854	321	467	593	282	535	3,294
新富町	160	461	447	373	509	215	490	2,655
西米良村	0	54	24	57	43	10	25	213
木城町	105	271	207	95	225	97	146	1,146
川南町	320	666	327	228	627	235	676	3,079
都農町	5	88	290	202	615	482	282	1,964
門川町	367	709	585	432	859	151	523	3,626
諸塚村	14	7	88	32	69	50	40	300
椎葉村	48	101	95	36	123	63	50	516
高千穂町	219	356	540	368	549	169	385	2,586
日之影町	53	148	205	131	189	46	154	926
五ヶ瀬町	53	158	137	98	166	64	156	832
美郷町	263	992	329	134	355	79	209	2,361
組合計	17	35	73	69	109	33	65	401
医師国保組合	17	35	54	42	37	15	32	232
歯科国保組合	0	0	19	27	72	18	33	169
県合計	11,722	34,981	29,998	20,461	37,145	18,171	32,368	184,846

第5表 高額療養費の支給状況  
一般被保険者(単位:円)

保険者	高額療養費支給額							
	合算分		単 独 分				他法併用分	計
	多数該当分	その他	多数該当分	長期疾病分	入院分	その他		
市町村計								
平成23年度	194,196,819	280,707,602	2,066,524,647	1,568,983,141	4,272,384,588	227,985,002	1,439,194,780	10,049,976,579
平成24年度	208,846,503	271,608,312	2,411,110,756	1,610,949,575	4,161,773,181	259,572,923	1,388,043,457	10,311,904,707
平成25年度	186,582,906	236,255,165	2,550,672,759	1,690,820,211	4,047,822,351	324,681,491	1,512,637,341	10,549,472,224
平成26年度	193,901,795	245,665,909	2,618,526,339	1,757,854,157	4,103,718,405	377,291,877	1,645,994,828	10,942,953,310
平成27年度	201,254,888	300,487,123	2,690,389,439	1,816,251,585	4,487,019,733	455,910,190	1,841,014,175	11,792,327,133
宮崎市	70,415,890	102,184,507	739,028,570	518,693,895	1,249,861,525	174,526,528	673,590,101	3,528,301,016
都城市	28,871,428	41,600,637	457,362,267	282,075,475	744,622,428	55,060,022	244,447,764	1,854,040,021
延岡市	20,039,211	29,114,757	336,153,517	185,440,604	510,365,957	45,441,191	143,977,773	1,270,533,010
日南市	10,254,827	20,832,174	156,580,594	82,676,265	241,974,263	24,927,307	149,652,903	686,898,333
小林市	13,038,979	16,526,672	138,287,922	120,585,970	251,351,871	20,869,871	64,183,395	624,844,680
日向市	5,448,407	12,108,663	153,272,527	117,937,882	260,628,434	20,221,444	93,593,490	663,210,847
串間市	4,931,955	5,165,539	90,324,323	36,475,197	119,524,421	7,455,969	33,512,038	297,389,442
西都市	2,942,235	12,661,804	80,755,226	69,882,788	151,275,596	12,953,058	52,135,070	382,605,777
えびの市	6,088,200	8,525,829	74,847,306	40,247,060	107,485,641	9,902,657	61,084,649	308,181,342
三股町	4,284,252	7,039,392	63,405,830	46,990,467	96,275,293	5,401,768	23,635,431	247,032,433
高原町	427,805	145,450	32,944,395	19,938,096	49,716,891	9,489,995	8,096,880	120,759,512
国富町	7,960,959	4,767,721	39,979,467	41,731,709	105,488,279	8,808,946	47,506,180	256,243,261
綾町	967,318	3,444,251	6,444,035	11,909,916	35,805,628	3,416,183	13,120,505	75,107,836
高鍋町	5,087,980	8,040,142	35,790,398	48,590,393	71,720,391	8,704,715	41,963,747	219,897,766
新富町	2,737,653	4,382,277	37,877,138	37,486,642	72,117,522	10,637,269	28,694,872	193,933,373
西米良村	0	525,139	2,595,831	3,348,419	4,097,365	696,636	599,474	11,862,864
木城町	1,624,847	2,487,191	15,926,040	7,941,615	27,586,944	5,027,382	6,310,449	66,904,468
川南町	3,898,934	5,354,754	34,340,597	21,591,503	76,463,240	7,187,662	50,017,747	198,854,437
都農町	149,838	1,451,142	24,736,377	29,270,668	54,582,035	7,756,643	14,686,801	132,633,504
門川町	4,479,927	5,017,092	54,651,489	32,795,673	95,805,534	3,278,248	31,354,606	227,382,569
諸塚村	148,906	82,888	6,275,872	2,822,134	7,486,625	162,784	2,287,814	19,267,023
椎葉村	606,077	1,041,419	9,874,663	3,515,091	13,932,801	2,562,358	2,825,445	34,357,854
高千穂町	3,769,233	2,945,213	44,522,979	27,250,102	56,661,427	3,285,662	16,077,641	154,512,257
日之影町	645,588	1,110,081	16,684,128	8,326,645	19,951,288	1,550,173	7,147,023	55,414,926
五ヶ瀬町	678,091	1,376,164	11,403,227	6,959,296	18,117,110	3,967,955	8,395,644	50,897,487
美郷町	1,756,348	2,556,225	26,324,721	11,768,080	44,121,224	2,617,764	22,116,733	111,261,095
組合計	1,338,598	955,906	11,628,603	6,499,481	16,921,455	940,704	8,774,211	47,058,958
医師国保組合	1,338,598	955,906	8,963,325	3,598,800	7,655,051	724,529	2,093,067	25,329,276
歯科国保組合	0	0	2,665,278	2,900,681	9,266,404	216,175	6,681,144	21,729,682
県合計	202,593,486	301,443,029	2,702,018,042	1,822,751,066	4,503,941,188	456,850,894	1,849,788,386	11,839,386,091



第5表 高額療養費の支給状況

(2)退職被保険者等

(単位：件)

合算分		高額療養費支給件数					他法併用分	計	保険者
多数該当	その他	単 独 分							
多数該当	その他	多数該当分	長期疾病分	入院分	その他				
576	450	1,833	2,050	3,032	279	907	9,127	市町村計	
904	611	2,017	2,195	3,067	359	845	9,998	平成23年度	
790	540	2,032	2,018	2,529	481	909	9,299	平成24年度	
841	424	1,881	2,058	2,123	439	735	8,501	平成25年度	
727	407	1,616	1,902	1,871	300	471	7,294	平成26年度	
								平成27年度	
338	130	429	603	512	112	186	2,310	宮崎市	
94	79	218	267	278	32	73	1,041	都城市	
107	53	237	380	244	42	50	1,113	延岡市	
21	34	90	100	120	15	38	418	日南市	
35	19	56	20	93	10	2	235	小林市	
12	14	172	104	97	28	37	464	日向市	
18	8	57	34	54	9	9	189	串間市	
4	13	12	25	54	3	25	136	西都市	
32	7	44	24	47	7	6	167	えびの市	
14	14	66	25	50	5	0	174	三股町	
0	0	12	0	31	5	0	48	高原町	
15	6	30	33	33	5	1	123	国富町	
3	2	12	27	21	0	0	65	綾町	
3	6	22	54	47	6	3	141	高鍋町	
13	5	29	71	27	4	0	149	新富町	
0	0	0	0	2	0	0	2	西米良村	
1	1	22	8	15	0	1	48	木城町	
4	2	17	1	42	3	11	80	川南町	
0	0	1	13	28	5	0	47	都農町	
3	6	34	52	24	1	24	144	門川町	
0	0	4	0	9	2	2	17	諸塚村	
0	1	0	0	5	0	0	6	椎葉村	
4	2	21	14	14	3	3	61	高千穂町	
5	0	29	8	13	1	0	56	日之影町	
1	1	2	39	4	1	0	48	五ヶ瀬町	
0	4	0	0	7	1	0	12	美郷町	
-----	-----	-----	-----	-----	-----	-----	-----	組合計	
-----	-----	-----	-----	-----	-----	-----	-----	医師国保組合	
-----	-----	-----	-----	-----	-----	-----	-----	歯科国保組合	
727	407	1,616	1,902	1,871	300	471	7,294	県合計	

第5表 高額療養費の支給状況  
退職被保険者等(単位:円)

保険者	高額療養費支給額							
	合算分		単 独 分				他法併用分	計
	多数該当	その他	多数該当分	長期疾病分	入院分	その他		
市町村計								
平成23年度	30,297,683	22,443,937	160,970,455	216,204,495	392,263,183	19,699,849	101,289,983	943,169,585
平成24年度	32,244,763	21,533,561	177,731,763	231,586,117	420,413,255	16,955,749	98,383,059	998,848,267
平成25年度	19,753,543	18,435,132	188,914,924	205,813,941	360,160,195	21,926,588	108,272,722	923,277,045
平成26年度	21,137,213	13,993,778	166,651,255	200,372,936	317,658,981	16,456,447	101,964,105	838,234,715
平成27年度	13,933,806	11,031,210	141,277,816	163,062,018	279,492,377	14,991,578	82,136,457	705,925,262
宮崎市	5,609,778	3,890,749	37,964,135	53,661,396	86,216,340	5,779,448	27,012,351	220,134,197
都城市	1,862,700	1,614,691	23,088,147	27,051,540	42,682,086	2,415,002	10,237,255	108,951,421
延岡市	2,169,722	1,278,802	19,534,521	26,981,749	35,922,855	1,391,581	13,613,177	100,892,407
日南市	337,242	789,018	6,781,632	7,991,816	18,242,691	501,390	8,319,329	42,963,118
小林市	847,830	481,842	5,268,712	2,293,297	12,580,451	265,266	1,286,073	23,023,471
日向市	187,860	982,108	13,530,996	10,271,545	13,978,403	2,291,433	3,480,946	44,723,291
串間市	356,873	111,973	6,776,601	2,170,805	6,567,418	504,981	658,290	17,146,941
西都市	19,752	356,172	1,115,988	2,232,083	9,680,780	32,199	6,358,807	19,795,781
えびの市	723,245	89,502	3,215,693	1,334,505	4,789,901	162,760	1,518,018	11,833,624
三股町	492,995	406,417	7,238,697	2,998,781	7,413,397	146,693	0	18,696,980
高原町	0	0	1,160,895	0	4,201,427	308,949	0	5,671,271
国富町	279,765	162,981	1,897,143	2,912,154	3,698,156	156,540	362,538	9,469,277
綾町	48,555	94,395	505,773	2,818,041	1,816,941	0	0	5,283,705
高鍋町	12,609	255,182	1,852,430	3,393,474	7,098,559	175,554	332,781	13,120,589
新富町	313,218	167,462	1,590,279	5,272,516	3,956,193	55,392	0	11,355,060
西米良村	0	0	0	0	574,284	0	0	574,284
木城町	4,678	28,215	1,397,286	1,060,459	1,696,744	0	1,753,517	5,940,899
川南町	224,219	41,113	888,810	95,804	4,442,740	258,712	2,245,591	8,196,989
都農町	0	0	10,188	1,529,156	4,793,428	93,806	0	6,426,578
門川町	60,872	116,545	2,607,066	4,119,062	3,525,283	6,597	4,615,750	15,051,175
諸塚村	0	0	43,200	0	964,872	32,148	219,084	1,259,304
椎葉村	0	4,895	0	0	448,431	0	0	453,326
高千穂町	81,779	60,141	1,409,973	1,334,329	1,079,631	218,889	122,950	4,307,692
日之影町	253,914	0	3,393,927	729,355	1,955,500	6,258	0	6,338,954
五ヶ瀬町	46,200	27,297	5,724	2,810,151	229,344	182,910	0	3,301,626
美郷町	0	71,710	0	0	936,522	5,070	0	1,013,302
組合計	-----	-----	-----	-----	-----	-----	-----	-----
医師国保組合	-----	-----	-----	-----	-----	-----	-----	-----
歯科国保組合	-----	-----	-----	-----	-----	-----	-----	-----
県合計	13,933,806	11,031,210	141,277,816	163,062,018	279,492,377	14,991,578	82,136,457	705,925,262

第5表 高額療養費の支給状況

(3) 合計

(単位：件)

合算分		高額療養費支給件数					他法併用分	計	保険者
多数該当分	その他	多数該当分	長期疾病分	入院分	その他				
7,477	21,631	27,426	18,274	41,300	13,433	33,870	163,411	市町村計	
9,836	22,758	30,958	18,503	39,206	14,021	33,735	169,017	平成23年度	
11,388	21,884	31,919	19,250	36,467	15,483	34,857	171,248	平成24年度	
11,441	23,161	32,030	20,494	36,227	17,902	35,330	176,585	平成25年度	
12,432	35,353	31,541	22,294	38,907	18,438	32,774	191,739	平成26年度	
								平成27年度	
3,609	9,370	7,894	6,385	10,331	8,371	12,341	58,301	宮崎市	
1,931	5,323	5,516	3,106	6,392	2,016	4,667	28,951	都城市	
1,728	4,139	3,995	3,168	4,423	1,408	2,816	21,677	延岡市	
474	3,067	1,860	1,057	2,309	708	2,216	11,691	日南市	
590	1,782	1,751	1,270	2,187	623	1,184	9,387	小林市	
416	1,643	1,889	1,326	2,248	726	1,873	10,121	日向市	
389	779	1,085	513	1,055	286	591	4,698	串間市	
132	1,667	910	718	1,309	476	992	6,204	西都市	
486	1,343	944	496	1,023	313	724	5,329	えびの市	
395	695	773	415	829	246	507	3,860	三股町	
35	11	484	230	510	407	159	1,836	高原町	
316	279	553	500	830	802	750	4,030	国富町	
48	362	111	197	302	86	239	1,345	綾町	
245	860	343	521	640	288	538	3,435	高鍋町	
173	466	476	444	536	219	490	2,804	新富町	
0	54	24	57	45	10	25	215	西米良村	
106	272	229	103	240	97	147	1,194	木城町	
324	668	344	229	669	238	687	3,159	川南町	
5	88	291	215	643	487	282	2,011	都農町	
370	715	619	484	883	152	547	3,770	門川町	
14	7	92	32	78	52	42	317	諸塚村	
48	102	95	36	128	63	50	522	椎葉村	
223	358	561	382	563	172	388	2,647	高千穂町	
58	148	234	139	202	47	154	982	日之影町	
54	159	139	137	170	65	156	880	五ヶ瀬町	
263	996	329	134	362	80	209	2,373	美郷町	
17	35	73	69	109	33	65	401	組合計	
17	35	54	42	37	15	32	232	医師国保組合	
0	0	19	27	72	18	33	169	歯科国保組合	
12,449	35,388	31,614	22,363	39,016	18,471	32,839	192,140	県合計	

第5表 高額療養費の支給状況  
合計(単位：円)

保険者	高額療養費支給額							
	合算分		単独分				他法併用分	計
	多数該当分	その他	多数該当分	長期疾病分	入院分	その他		
市町村計								
平成23年度	224,494,502	303,151,539	2,227,495,102	1,785,187,636	4,664,647,771	247,684,851	1,540,484,763	10,993,146,164
平成24年度	241,091,266	293,141,873	2,588,842,519	1,842,535,692	4,582,186,436	276,528,672	1,486,426,516	11,310,752,974
平成25年度	206,336,449	254,690,297	2,739,587,683	1,896,634,152	4,407,982,546	346,608,079	1,620,910,063	11,472,749,269
平成26年度	215,039,008	259,659,687	2,785,177,594	1,958,227,093	4,421,377,386	393,748,324	1,747,958,933	11,781,188,025
平成27年度	215,188,694	311,518,333	2,831,667,255	1,979,313,603	4,766,512,110	470,901,768	1,923,150,632	12,498,252,395
宮崎市	76,025,668	106,075,256	776,992,705	572,355,291	1,336,077,865	180,305,976	700,602,452	3,748,435,213
都城市	30,734,128	43,215,328	480,450,414	309,127,015	787,304,514	57,475,024	254,685,019	1,962,991,442
延岡市	22,208,933	30,393,559	355,688,038	212,422,353	546,288,812	46,832,772	157,590,950	1,371,425,417
日南市	10,592,069	21,621,192	163,362,226	90,668,081	260,216,954	25,428,697	157,972,232	729,861,451
小林市	13,886,809	17,008,514	143,556,634	122,879,267	263,932,322	21,135,137	65,469,468	647,868,151
日向市	5,636,267	13,090,771	166,803,523	128,209,427	274,606,837	22,512,877	97,074,436	707,934,138
串間市	5,288,828	5,277,512	97,100,924	38,646,002	126,091,839	7,960,950	34,170,328	314,536,383
西都市	2,961,987	13,017,976	81,871,214	72,114,871	160,956,376	12,985,257	58,493,877	402,401,558
えびの市	6,811,445	8,615,331	78,062,999	41,581,565	112,275,542	10,065,417	62,602,667	320,014,966
三股町	4,777,247	7,445,809	70,644,527	49,989,248	103,688,690	5,548,461	23,635,431	265,729,413
高原町	427,805	145,450	34,105,290	19,938,096	53,918,318	9,798,944	8,096,880	126,430,783
国富町	8,240,724	4,930,702	41,876,610	44,643,863	109,186,435	8,965,486	47,868,718	265,712,538
綾町	1,015,873	3,538,646	6,949,808	14,727,957	37,622,569	3,416,183	13,120,505	80,391,541
高鍋町	5,100,589	8,295,324	37,642,828	51,983,867	78,818,950	8,880,269	42,296,528	233,018,355
新富町	3,050,871	4,549,739	39,467,417	42,759,158	76,073,715	10,692,661	28,694,872	205,288,433
西米良村	0	525,139	2,595,831	3,348,419	4,671,649	696,636	599,474	12,437,148
木城町	1,629,525	2,515,406	17,323,326	9,002,074	29,283,688	5,027,382	8,063,966	72,845,367
川南町	4,123,153	5,395,867	35,229,407	21,687,307	80,905,980	7,446,374	52,263,338	207,051,426
都農町	149,838	1,451,142	24,746,565	30,799,824	59,375,463	7,850,449	14,686,801	139,060,082
門川町	4,540,799	5,133,637	57,258,555	36,914,735	99,330,817	3,284,845	35,970,356	242,433,744
諸塚村	148,906	82,888	6,319,072	2,822,134	8,451,497	194,932	2,506,898	20,526,327
椎葉村	606,077	1,046,314	9,874,663	3,515,091	14,381,232	2,562,358	2,825,445	34,811,180
高千穂町	3,851,012	3,005,354	45,932,952	28,584,431	57,741,058	3,504,551	16,200,591	158,819,949
日之影町	899,502	1,110,081	20,078,055	9,056,000	21,906,788	1,556,431	7,147,023	61,753,880
五ヶ瀬町	724,291	1,403,461	11,408,951	9,769,447	18,346,454	4,150,865	8,395,644	54,199,113
美郷町	1,756,348	2,627,935	26,324,721	11,768,080	45,057,746	2,622,834	22,116,733	112,274,397
組合計	1,338,598	955,906	11,628,603	6,499,481	16,921,455	940,704	8,774,211	47,058,958
医師国保組合	1,338,598	955,906	8,963,325	3,598,800	7,655,051	724,529	2,093,067	25,329,276
歯科国保組合	0	0	2,665,278	2,900,681	9,266,404	216,175	6,681,144	21,729,682
県合計	216,527,292	312,474,239	2,843,295,858	1,985,813,084	4,783,433,565	471,842,472	1,931,924,843	12,545,311,353

## 第6表 経理状況

(1) 収入の部

(単位：円)

保険者	保険税(料)	国庫支出金	療養給付費交付金	前期高齢者交付金	共同事業交付金	保険基盤安定繰入金
市町村計						
平成23年度	28,915,906,036	40,851,285,057	8,279,701,265	27,647,649,405	18,502,672,990	5,773,519,156
平成24年度	28,401,093,101	38,866,414,858	9,291,512,345	29,569,123,974	18,500,623,587	5,854,272,655
平成25年度	28,110,140,602	39,530,123,053	8,662,834,305	29,884,903,546	18,850,037,509	5,751,676,452
平成26年度	28,611,493,861	40,604,056,492	7,308,563,885	29,117,119,400	19,377,726,438	6,567,072,488
平成27年度	27,936,166,504	39,816,518,503	5,012,680,371	31,466,079,763	39,223,855,527	8,526,692,381
宮崎市	9,455,340,968	12,760,839,321	1,452,232,393	9,731,325,388	12,597,196,333	2,895,935,128
都城市	4,010,085,903	5,982,474,510	779,162,344	4,157,120,485	5,939,999,467	1,224,745,595
延岡市	2,911,769,368	4,314,051,998	602,655,125	3,826,818,156	4,048,130,236	945,755,144
日南市	1,353,201,879	2,026,592,013	345,172,296	2,197,568,480	2,118,654,695	441,237,559
小林市	1,333,707,116	1,938,095,595	173,686,585	1,613,509,691	1,987,930,645	394,822,385
日向市	1,443,076,710	2,142,999,161	311,133,000	1,770,324,572	2,097,554,313	448,240,779
串間市	550,224,063	962,904,135	91,267,000	719,922,181	918,865,989	178,027,895
西都市	1,058,424,775	1,342,000,382	117,506,000	1,029,180,914	1,366,478,756	283,135,000
えびの市	536,948,131	973,273,797	138,027,000	808,871,403	959,586,494	176,492,009
三股町	546,648,765	823,471,466	118,989,000	562,419,618	808,022,135	163,873,511
高原町	281,510,785	342,000,086	43,580,000	375,476,895	399,446,078	89,607,480
国富町	718,110,195	840,758,010	136,507,127	530,163,902	910,316,827	202,745,551
綾町	239,383,883	296,608,071	46,801,328	252,966,258	288,264,027	62,591,748
高鍋町	554,668,298	638,471,901	114,162,009	738,789,218	645,745,422	165,817,420
新富町	566,629,171	588,460,485	105,436,461	508,839,023	658,162,465	137,503,000
西米良村	24,501,100	136,095,615	4,544,000	46,011,956	38,005,325	7,034,415
木城町	134,936,336	227,085,306	41,972,463	173,804,074	213,884,498	41,187,255
川南町	620,082,850	749,610,305	83,934,264	397,697,230	722,659,125	164,675,619
都農町	304,234,080	485,870,364	53,858,396	341,368,250	464,566,297	93,917,941
門川町	535,667,706	707,242,769	102,344,862	543,688,119	730,871,535	174,709,512
諸塚村	42,376,700	127,081,618	9,539,565	55,117,872	65,549,492	13,958,425
椎葉村	77,338,650	150,372,194	9,195,352	65,907,212	132,082,795	25,677,682
高千穂町	302,442,845	501,023,615	59,051,801	423,824,125	471,012,143	86,118,668
日之影町	90,598,848	178,758,995	39,962,000	193,287,514	155,503,690	31,704,928
五ヶ瀬町	102,307,057	205,547,073	17,298,000	110,312,655	176,692,546	31,883,727
美郷町	141,950,322	374,829,718	14,662,000	291,764,572	308,674,199	45,294,005
組合計	808,901,246	293,142,289	-----	-----	39,437,000	-----
医師国保組合	305,968,000	161,726,431	-----	-----	18,238,000	-----
歯科国保組合	502,933,246	131,415,858	-----	-----	21,199,000	-----
県合計	28,745,067,750	40,109,660,792	5,012,680,371	31,466,079,763	39,263,292,527	8,526,692,381

第6表 経理状況  
収入の部(単位:円)

保険者	職員給与等繰入金	財政安定化支援事業繰入金	その他の繰入金	繰越金	その他の収入	合計
市町村計						
平成23年度	2,431,099,975	1,606,918,233	2,446,230,734	3,856,533,410	6,785,715,023	147,097,231,284
平成24年度	2,433,436,558	1,697,915,712	2,943,622,019	3,176,060,413	8,819,990,678	149,554,065,900
平成25年度	2,436,933,701	1,799,677,126	3,246,462,245	3,771,703,731	8,606,732,517	150,651,224,787
平成26年度	2,471,425,219	1,896,266,718	2,644,583,243	3,473,269,175	9,147,741,343	151,219,318,262
平成27年度	2,460,656,629	1,950,293,380	2,815,925,939	2,777,155,073	8,408,958,304	170,394,982,374
宮崎市	700,582,896	546,281,000	487,427,684	0	2,422,841,377	53,050,002,488
都城市	329,206,468	352,918,000	531,193,657	12,859,051	1,164,424,721	24,484,190,201
延岡市	344,650,868	188,613,000	191,426,806	99,519,453	1,009,250,007	18,482,640,161
日南市	145,300,441	113,620,000	220,540,000	325,636,621	417,641,230	9,705,165,214
小林市	138,960,000	104,000,000	212,094,418	197,731,627	388,375,859	8,482,913,921
日向市	80,771,540	91,301,000	304,489,084	144,078,378	419,613,037	9,253,581,574
串間市	87,632,650	60,000,000	72,483,171	75,872,427	230,495,445	3,947,694,956
西都市	71,213,000	48,956,000	61,442,000	134,828,228	336,970,843	5,850,135,898
えびの市	89,840,000	57,579,239	114,425,333	165,396,186	189,988,911	4,210,428,503
三股町	66,006,720	31,739,000	15,660,000	210,843,892	162,042,540	3,509,716,647
高原町	10,694,380	26,973,000	78,801,142	70,606,891	112,733,599	1,831,430,336
国富町	47,856,374	29,600,000	5,578,666	173,902,385	184,912,174	3,780,451,211
綾町	27,074,357	11,000,000	4,167,450	22,745,848	103,796,457	1,355,399,427
高鍋町	40,959,657	34,325,000	56,461,837	280,535,266	219,467,756	3,489,403,784
新富町	32,224,000	16,989,000	11,200,000	193,152,581	141,212,075	2,959,808,261
西米良村	21,485,000	2,000,000	32,179,000	20,617,924	19,121,541	351,595,876
木城町	27,654,745	8,714,000	34,200,000	42,536,032	56,721,362	1,002,696,071
川南町	0	55,694,141	8,400,000	140,896,769	187,395,614	3,131,045,917
都農町	4,700,000	73,900,000	78,487,000	61,379,757	112,432,179	2,074,714,264
門川町	57,149,000	30,000,000	82,000,000	232,974,800	149,545,286	3,346,193,589
諸塚村	0	8,000,000	0	27,155,880	28,853,830	377,633,382
椎葉村	17,464,000	7,700,000	8,120,000	7,779,693	29,847,191	531,484,769
高千穂町	64,428,000	20,000,000	60,948,691	24,323,355	139,356,769	2,152,530,012
日之影町	25,556,000	10,000,000	0	68,906,023	73,260,298	867,538,296
五ヶ瀬町	17,061,533	5,884,000	21,680,000	27,241,389	46,290,543	762,198,523
美郷町	12,185,000	14,507,000	122,520,000	15,634,617	62,367,660	1,404,389,093
組合計	-----	-----	0	263,416,594	79,539,119	1,484,436,248
医師国保組合	-----	-----	0	177,019,576	5,671,382	668,623,389
歯科国保組合	-----	-----	0	86,397,018	73,867,737	815,812,859
県合計	2,460,656,629	1,950,293,380	2,815,925,939	3,040,571,667	8,488,497,423	171,879,418,622

第6表 経理状況

(2) 支出の部

(単位：円)

総務費	保険給付費						保険者
	一般被保険者分					計	
	療養給付費	療養費	高額療養費	高額介護合算療養費	その他		
							市町村計
2,689,806,106	76,107,833,244	750,870,329	10,051,714,208	1,762,400	835,917,306	87,748,097,487	平成23年度
2,634,514,829	75,302,582,399	733,454,696	10,320,632,634	3,190,061	774,814,645	87,134,674,435	平成24年度
2,597,129,721	76,711,141,009	715,015,282	10,557,033,679	7,564,176	712,623,895	88,703,378,041	平成25年度
2,651,092,988	78,056,247,736	718,760,433	10,954,875,032	6,228,203	662,777,845	90,398,889,249	平成26年度
2,583,207,796	80,122,733,651	721,677,139	11,804,865,127	7,433,311	605,318,138	93,262,027,366	平成27年度
701,149,865	25,513,887,259	259,145,466	3,534,405,841	2,800,363	216,294,096	29,526,533,025	宮崎市
370,309,865	11,867,599,419	135,347,755	1,854,390,330	546,572	81,889,986	13,939,774,062	都城市
358,916,300	8,589,698,414	66,132,529	1,274,203,697	639,598	62,496,803	9,993,171,041	延岡市
142,051,482	4,579,468,512	28,600,539	687,076,742	202,600	24,280,555	5,319,628,948	日南市
156,891,706	4,101,423,930	28,648,992	624,912,041	249,240	27,434,438	4,782,668,641	小林市
139,327,544	4,442,387,348	40,514,398	663,483,241	443,015	36,709,084	5,183,537,086	日向市
77,802,559	1,797,918,221	8,466,123	297,596,955	143,557	9,876,761	2,114,001,617	串間市
105,860,400	2,678,100,268	18,018,553	383,152,399	231,802	24,263,970	3,103,766,992	西都市
79,440,136	2,019,218,555	9,364,881	308,535,185	238,010	9,744,000	2,347,100,631	えびの市
64,038,181	1,620,219,850	20,338,692	247,321,262	387,231	12,964,819	1,901,231,854	三股町
11,164,292	794,383,233	8,136,252	120,783,832	14,630	3,016,713	926,334,660	高原町
53,022,593	1,749,247,466	18,122,446	256,243,261	0	9,308,000	2,032,921,173	国富町
29,541,096	586,580,539	8,442,300	75,107,836	433,320	6,491,174	677,055,169	綾町
41,672,657	1,481,340,449	13,670,370	219,897,766	150,790	10,862,756	1,725,922,131	高鍋町
37,820,604	1,341,109,363	12,753,911	193,947,909	302,168	8,403,926	1,556,517,277	新富町
12,539,408	98,435,412	389,419	11,862,864	0	455,350	111,143,045	西米良村
22,032,120	433,147,468	2,996,724	66,904,468	0	5,804,000	508,852,660	木城町
9,703,514	1,337,777,087	9,057,333	199,000,915	92,487	13,858,000	1,559,785,822	川南町
8,593,635	900,173,720	8,431,302	132,633,504	206,802	10,274,000	1,051,719,328	都農町
46,658,755	1,467,141,237	13,820,599	227,382,569	149,744	12,782,250	1,721,276,399	門川町
2,804,152	135,734,311	255,377	19,267,023	0	840,420	156,097,131	諸塚村
16,054,364	233,785,859	526,514	34,357,854	0	1,840,000	270,510,227	椎葉村
38,354,137	987,324,004	6,219,581	154,818,739	72,813	7,763,037	1,156,198,174	高千穂町
25,268,024	361,498,122	1,590,650	55,414,926	0	180,000	418,683,698	日之影町
20,110,539	333,564,549	1,162,084	50,897,487	3,880	2,600,000	388,228,000	五ヶ瀬町
12,079,868	671,569,056	1,524,349	111,266,481	124,689	4,884,000	789,368,575	美郷町
82,436,764	491,181,383	5,293,274	47,366,460	0	18,291,697	562,132,814	組合計
59,515,886	218,598,129	928,516	24,322,201	0	5,535,000	249,383,846	医師国保組合
22,920,878	272,583,254	4,364,758	23,044,259	0	12,756,697	312,748,968	歯科国保組合
2,665,644,560	80,613,915,034	726,970,413	11,852,231,587	7,433,311	623,609,835	93,824,160,180	県合計

第6表 経理状況

支出の部(単位：円)

保険者	退職被保険者等分				審査支払 手数料	保険給付費 計	後期高齢者支援金	前期高齢者支援金
	療養給付費・療養費	高額療養費	高額介護合算 療養費	計				
市町村計								
平成23年度	6,369,662,109	943,185,285	120,211	7,312,967,605	300,092,781	95,361,157,873	15,525,417,661	46,122,347
平成24年度	6,445,895,102	998,939,295	529,290	7,445,461,237	299,397,577	94,879,533,249	17,206,613,949	17,827,026
平成25年度	5,818,423,751	923,332,212	861,770	6,742,659,303	297,814,630	95,743,851,974	17,711,384,435	17,780,291
平成26年度	5,043,983,985	838,473,654	389,652	5,882,847,291	281,401,462	96,563,138,002	17,427,653,518	13,484,027
平成27年度	4,035,546,965	706,021,427	486,289	4,742,054,681	255,680,340	98,259,762,387	17,065,098,790	11,372,649
宮崎市	1,268,717,238	220,206,647	242,885	1,489,166,770	88,548,653	31,104,248,448	5,832,637,272	3,981,916
都城市	591,877,385	108,951,421	57,558	700,886,364	35,411,470	14,676,071,896	2,350,020,978	1,537,718
延岡市	545,446,844	100,892,407	0	646,339,251	27,011,509	10,666,521,801	1,909,359,708	1,267,738
日南市	251,988,557	42,963,118	0	294,951,675	13,665,050	5,628,245,673	819,013,079	543,911
小林市	154,595,963	23,023,471	0	177,619,434	12,481,913	4,972,769,988	801,332,563	515,713
日向市	245,297,450	44,723,291	63,852	290,084,593	14,145,190	5,487,766,869	910,145,675	604,703
串間市	86,017,483	17,146,941	0	103,164,424	4,853,339	2,222,019,380	341,128,308	220,938
西都市	114,265,962	19,795,781	0	134,061,743	8,327,562	3,246,156,297	585,442,537	375,114
えびの市	88,205,237	11,833,624	0	100,038,861	6,204,493	2,453,343,985	366,194,248	236,590
三股町	98,323,390	18,720,695	121,994	117,166,079	5,355,624	2,023,753,557	349,056,220	240,629
高原町	37,040,734	5,671,271	0	42,712,005	2,556,950	971,603,615	171,702,284	112,995
国富町	69,268,361	9,469,277	0	78,737,638	5,530,973	2,117,189,784	366,226,697	242,563
綾町	33,006,870	5,283,705	0	38,290,575	2,156,130	717,501,874	151,466,178	104,865
高鍋町	78,303,345	13,120,589	0	91,423,934	4,822,219	1,822,168,284	333,114,048	219,896
新富町	64,659,287	11,355,060	0	76,014,347	4,466,222	1,636,997,846	289,658,320	191,053
西米良村	3,029,083	574,284	0	3,603,367	334,506	115,080,918	19,317,526	12,516
木城町	28,766,791	5,940,899	0	34,707,690	1,404,632	544,964,982	96,911,394	67,100
川南町	60,575,490	8,196,989	0	68,772,479	4,254,365	1,632,812,666	330,962,765	223,871
都農町	36,003,562	6,426,578	0	42,430,140	2,800,660	1,096,950,128	213,199,855	139,494
門川町	73,938,621	15,051,175	0	88,989,796	4,394,199	1,814,660,394	292,455,525	189,721
諸塚村	8,380,932	1,259,304	0	9,640,236	471,550	166,208,917	27,685,489	17,618
椎葉村	5,530,099	453,326	0	5,983,425	723,141	277,216,793	54,792,793	35,648
高千穂町	35,695,765	4,307,692	0	40,003,457	2,228,880	1,198,430,511	203,635,735	130,048
日之影町	28,290,877	6,338,954	0	34,629,831	885,150	454,198,679	71,920,716	46,458
五ヶ瀬町	15,143,173	3,301,626	0	18,444,799	928,810	407,601,609	72,499,168	46,378
美郷町	13,178,466	1,013,302	0	14,191,768	1,717,150	805,277,493	105,219,709	67,455
組合計	-----	-----	-----	-----	1,914,093	564,046,907	233,635,544	93,509,774
医師国保組合	-----	-----	-----	-----	721,251	250,105,097	86,889,421	32,617,864
歯科国保組合	-----	-----	-----	-----	1,192,842	313,941,810	146,746,123	60,891,910
県合計	4,035,546,965	706,021,427	486,289	4,742,054,681	257,594,433	98,823,809,294	17,298,734,334	104,882,423



第6表 経理状況

(単位：円) (3)収支差引額 (4)基金保有額

保険者	老人保健拠出金	介護納付金	共同事業拠出金	保健事業費	その他の支出	支出合計	収支差引額	基金保有額
市町村計								
平成23年度	10,155,702	7,362,159,651	18,503,378,354	425,639,691	3,447,302,777	143,371,140,162	3,726,091,122	7,459,670,373
平成24年度	837,334	7,839,868,518	18,501,077,915	431,503,374	3,726,775,438	145,238,551,632	4,315,514,268	7,380,414,799
平成25年度	747,086	8,085,424,304	18,850,949,352	469,663,618	3,646,423,267	147,123,354,048	3,527,870,739	6,401,206,106
平成26年度	695,257	7,957,167,270	19,376,218,229	445,445,494	3,817,254,565	148,252,149,350	2,967,168,912	5,843,068,406
平成27年度	695,257	7,010,223,625	39,224,748,605	438,734,390	3,184,972,371	167,778,815,870	2,616,166,504	4,765,886,900
宮崎市	211,674	2,344,278,489	12,709,340,127	77,540,226	683,710,576	53,457,098,593	-407,096,105	0
都城市	101,372	979,787,568	5,628,188,257	77,335,528	393,871,744	24,477,224,926	6,965,275	1,285,965,000
延岡市	78,965	782,693,792	4,202,387,428	38,061,607	227,990,806	18,187,278,145	295,362,016	150,000,000
日南市	37,227	327,848,120	2,022,766,202	46,854,655	239,027,275	9,226,387,624	478,777,590	379,500,000
小林市	35,625	329,885,481	1,990,217,045	23,208,927	144,231,866	8,419,088,914	63,825,007	98,805,953
日向市	36,391	365,343,366	2,081,616,815	36,989,317	199,294,394	9,221,125,074	32,456,500	138,565,000
串間市	16,804	152,319,972	892,635,532	27,372,181	113,890,660	3,827,406,334	120,288,622	80,820,000
西都市	26,117	253,924,540	1,415,548,529	29,477,602	80,189,772	5,717,000,908	133,134,990	127,495,747
えびの市	17,596	161,890,098	898,081,508	8,364,220	68,379,609	4,035,947,990	174,480,513	98,518,430
三股町	13,074	135,903,048	752,515,797	10,976,380	60,815,397	3,397,312,283	112,404,364	198,193,000
高原町	8,135	75,991,090	440,654,029	6,078,099	26,903,029	1,704,217,568	127,212,768	0
国富町	15,006	144,986,921	870,000,412	8,148,004	75,534,556	3,635,366,536	145,084,675	93,950,927
綾町	5,667	61,890,404	333,622,621	3,030,066	29,177,725	1,326,340,496	29,058,931	135,512,046
高鍋町	13,595	128,716,835	725,670,896	3,981,187	162,653,779	3,218,211,177	271,192,607	464,778,683
新富町	11,740	120,285,286	685,928,687	8,219,728	41,284,400	2,820,397,664	139,410,597	56,077,044
西米良村	1,017	7,156,818	45,727,553	742,809	123,798,759	324,377,324	27,218,552	133,038,000
木城町	4,026	37,572,289	230,368,190	2,501,002	22,963,148	957,384,251	45,311,820	98,460,200
川南町	13,090	140,220,435	754,379,389	3,769,175	54,426,473	2,926,511,378	204,534,539	300,000,000
都農町	9,157	88,179,691	465,091,370	4,044,726	48,867,177	1,925,075,233	149,639,031	153,300,000
門川町	12,258	113,862,383	682,375,939	3,288,708	105,491,773	3,058,995,456	287,198,133	70,000,000
諸塚村	1,457	11,828,058	70,892,346	1,490,364	66,697,308	347,625,709	30,007,673	69,391,106
椎葉村	2,710	25,853,237	129,879,831	2,361,971	15,398,396	521,595,743	9,889,026	86,748,616
高千穂町	9,923	105,459,472	520,541,989	8,439,636	75,113,376	2,150,114,827	2,415,185	203,278,717
日之影町	3,582	32,877,741	194,341,146	2,817,542	21,774,330	803,248,218	64,290,078	173,572,431
五ヶ瀬町	3,360	36,542,271	183,653,567	2,657,962	12,264,921	735,379,775	26,818,748	70,500,000
美郷町	5,689	44,926,220	298,323,400	982,768	91,221,122	1,358,103,724	46,285,369	99,416,000
組合計	7,280	111,407,671	18,534,000	32,967,886	33,607,676	1,170,153,502	314,282,746	613,048,740
医師国保組合	3,024	46,260,348	6,781,000	20,784,224	13,289,830	516,246,694	152,376,695	484,499,971
歯科国保組合	4,256	65,147,323	11,753,000	12,183,662	20,317,846	653,906,808	161,906,051	128,548,769
県合計	702,537	7,121,631,296	39,243,282,605	471,702,276	3,218,580,047	168,948,969,372	2,930,449,250	5,378,935,640

第7表 被保険者1人当たりの経理状況

(1) 収入の部

(単位：円)

保険者	保険税(料)	国庫支出金	療養給付費 交付金	前期高齢者 交付金	共同事業 交付金	保険基盤 安定繰入金	その他の 繰入金	繰越金	その他の 収入	合計
市町村計										
平成23年度	82,142	116,048	23,520	78,540	52,561	16,401	18,420	10,955	19,277	417,864
平成24年度	82,416	112,785	26,963	85,806	53,686	16,988	20,531	9,216	25,595	433,986
平成25年度	83,718	117,729	25,800	89,003	56,139	17,130	22,286	11,233	25,632	448,670
平成26年度	87,638	124,372	22,386	89,187	59,355	20,115	21,479	10,639	28,020	463,191
平成27年度	88,890	126,692	15,950	100,122	124,806	27,131	22,995	8,837	26,756	542,179
宮崎市	89,095	120,241	13,684	91,695	118,699	27,287	16,342	0	22,830	499,873
都城市	90,401	134,865	17,565	93,715	133,907	27,610	27,352	290	26,250	551,955
延岡市	82,874	122,785	17,153	108,918	115,216	26,918	20,626	2,832	28,724	526,046
日南市	89,050	133,364	22,715	144,615	139,422	29,036	31,552	21,429	27,483	638,666
小林市	89,921	130,670	11,710	108,786	134,030	26,620	30,681	13,331	26,184	571,933
日向市	86,061	127,803	18,555	105,578	125,093	26,732	28,421	8,592	25,025	551,860
串間市	86,978	152,214	14,427	113,804	145,252	28,142	34,795	11,994	36,437	624,043
西都市	96,334	122,144	10,695	93,673	124,372	25,770	16,530	12,272	30,670	532,460
えびの市	80,297	145,547	20,641	120,962	143,500	26,393	39,157	24,734	28,413	629,644
三股町	85,762	129,192	18,668	88,237	126,768	25,710	17,792	33,079	25,422	550,630
高原町	88,442	107,446	13,691	117,963	125,494	28,152	36,591	22,182	35,418	575,379
国富町	107,021	125,299	20,344	79,011	135,666	30,215	12,375	25,917	27,558	563,406
綾町	88,041	109,087	17,213	93,037	106,018	23,020	15,536	8,366	38,174	498,492
高鍋町	91,019	104,771	18,734	121,232	105,964	27,210	21,619	46,035	36,013	572,597
新富町	105,107	109,156	19,558	94,387	122,085	25,506	11,206	35,829	26,194	549,028
西米良村	70,204	389,959	13,020	131,839	108,898	20,156	159,496	59,077	54,789	1,007,438
木城町	77,505	130,434	24,108	99,830	122,852	23,657	40,533	24,432	32,580	575,931
川南町	105,979	128,117	14,345	67,971	123,510	28,145	10,954	24,081	32,028	535,130
都農町	77,315	123,474	13,687	86,752	118,060	23,867	39,920	15,598	28,573	527,246
門川町	98,559	130,127	18,831	100,035	134,475	32,145	31,122	42,866	27,515	615,675
諸塚村	80,718	242,060	18,171	104,986	124,856	26,587	15,238	51,725	54,961	719,302
椎葉村	77,571	150,825	9,223	66,106	132,480	25,755	33,384	7,803	29,937	533,084
高千穂町	76,957	127,487	15,026	107,843	119,850	21,913	36,992	6,189	35,461	547,718
日之影町	70,725	139,546	31,196	150,888	121,392	24,750	27,756	53,791	57,191	677,235
五ヶ瀬町	76,235	153,165	12,890	82,200	131,664	23,758	33,253	20,299	34,493	567,957
美郷町	70,833	187,041	7,316	145,591	154,029	22,602	74,457	7,802	31,122	700,793
組合計	188,599	68,347	-----	-----	9,195	-----	0	61,417	18,545	346,103
医師国保組合	186,112	98,374	-----	-----	11,094	-----	0	107,676	3,449	406,705
歯科国保組合	190,145	49,685	-----	-----	8,015	-----	0	32,664	27,927	308,436
県合計	90,232	125,907	15,735	98,774	123,250	26,766	22,686	9,545	26,644	539,539

第7表 被保険者1人当たりの経理状況

## (2) 支出の部

(単位：円)

保険者	総務費	療養給付等・ 高額療養費・高額介護合算療養費		その他 保険 給付費	後期 高齢者 支援金等	前期 高齢者 納付金等	老人 保健 拠出金	介護 納付金
		一般分	退職分					
市町村計								
平成23年度	7,641	246,894	20,774	3,227	44,104	131	29	20,914
平成24年度	7,645	250,605	21,605	3,118	49,931	52	2	22,750
平成25年度	7,735	262,054	20,081	3,009	52,748	53	2	24,080
平成26年度	8,120	274,865	18,019	2,892	53,382	41	2	24,373
平成27年度	8,219	294,824	15,089	2,740	54,299	36	2	22,306
宮崎市	6,607	276,181	14,032	2,872	54,959	38	2	22,089
都城市	8,348	312,403	15,800	2,644	52,977	35	2	22,088
延岡市	10,215	282,643	18,396	2,548	54,344	36	2	22,277
日南市	9,348	348,470	19,410	2,497	53,897	36	2	21,575
小林市	10,578	320,606	11,975	2,691	54,027	35	2	22,241
日向市	8,309	306,943	17,300	3,033	54,279	36	2	21,788
串間市	12,299	332,615	16,308	2,329	53,925	35	3	24,078
西都市	9,635	280,286	12,202	2,966	53,285	34	2	23,111
えびの市	11,880	349,537	14,960	2,385	54,762	35	3	24,210
三股町	10,047	296,245	18,382	2,874	54,763	38	2	21,321
高原町	3,507	290,078	13,419	1,751	53,944	35	3	23,874
国富町	7,902	301,582	11,734	2,211	54,579	36	2	21,608
綾町	10,865	246,622	14,083	3,180	55,707	39	2	22,762
高鍋町	6,838	281,434	15,002	2,574	54,663	36	2	21,122
新富町	7,016	287,166	14,100	2,387	53,730	35	2	22,312
西米良村	35,930	317,157	10,325	2,263	55,351	36	3	20,507
木城町	12,655	288,942	19,935	4,141	55,664	39	2	21,581
川南町	1,658	264,216	11,754	3,096	56,565	38	2	23,965
都農町	2,184	264,662	10,783	3,323	54,180	35	2	22,409
門川町	8,585	314,350	16,373	3,160	53,810	35	2	20,950
諸塚村	5,341	295,727	18,362	2,499	52,734	34	3	22,530
椎葉村	16,103	269,479	6,001	2,571	54,958	36	3	25,931
高千穂町	9,759	292,223	10,179	2,542	51,816	33	3	26,834
日之影町	19,725	326,701	27,033	831	56,144	36	3	25,666
五ヶ瀬町	14,985	287,353	13,744	2,630	54,023	35	3	27,230
美郷町	6,028	391,459	7,082	3,294	52,505	34	3	22,418
組合計	19,221	126,799	-----	4,711	54,473	21,802	2	25,975
医師国保組合	36,202	148,327	-----	3,806	52,852	19,841	2	28,139
歯科国保組合	8,666	113,419	-----	5,274	55,481	23,022	2	24,630
県合計	8,368	292,562	14,886	2,766	54,302	329	2	22,355

第7表 被保険者1人当たりの経理状況  
(単位：円) (3)収支差引額 (4)基金保有額

保険者	共同事業拠出金	保健事業費	その他の支出	支出合計	収支差引額	基金保有額
市町村計						
平成23年度	52,563	1,209	9,793	407,279	10,585	21,191
平成24年度	53,688	1,252	10,815	421,463	12,523	21,417
平成25年度	56,142	1,399	10,860	438,163	10,507	19,064
平成26年度	59,350	1,364	11,694	454,102	9,089	17,898
平成27年度	124,809	1,396	10,135	533,855	8,324	15,165
宮崎市	119,756	731	6,442	503,709	-3,836	0
都城市	126,878	1,743	8,880	551,798	157	28,990
延岡市	119,607	1,083	6,489	517,640	8,406	4,269
日南市	133,112	3,083	15,729	607,159	31,507	24,974
小林市	134,184	1,565	9,726	567,630	4,303	6,662
日向市	124,142	2,206	11,886	549,924	1,936	8,264
串間市	141,106	4,327	18,003	605,028	19,015	12,776
西都市	128,838	2,683	7,300	520,342	12,118	11,604
えびの市	134,303	1,251	10,225	603,551	26,092	14,733
三股町	118,060	1,722	9,541	532,995	17,635	31,094
高原町	138,440	1,910	8,451	535,412	39,966	0
国富町	129,657	1,214	11,258	541,783	21,622	14,002
綾町	122,700	1,114	10,731	487,805	10,687	49,839
高鍋町	119,080	653	26,691	528,095	44,502	76,268
新富町	127,236	1,525	7,659	523,168	25,860	10,402
西米良村	131,025	2,128	354,723	929,448	77,990	381,198
木城町	132,319	1,437	13,190	549,905	26,026	56,554
川南町	128,932	644	9,303	500,173	34,957	51,273
都農町	118,193	1,028	12,420	489,219	38,028	38,958
門川町	125,552	605	19,411	562,833	52,842	12,879
諸塚村	135,033	2,839	127,042	662,144	57,157	132,174
椎葉村	130,271	2,369	15,443	523,165	9,919	87,010
高千穂町	132,453	2,147	19,114	547,103	615	51,725
日之影町	151,710	2,199	17,000	627,048	50,187	135,498
五ヶ瀬町	136,851	1,981	9,138	547,973	19,984	52,534
美郷町	148,864	490	45,519	677,696	23,096	49,609
組合計	4,321	7,687	7,836	272,827	73,276	142,935
医師国保組合	4,125	12,642	8,083	314,019	92,687	294,708
歯科国保組合	4,443	4,606	7,681	247,224	61,212	48,601
県合計	123,187	1,481	10,102	530,340	9,199	16,885



## 科目別収支状況(市町村分)

収入

(単位：円，%)

科 目		決算額	構成率	前年度決算額	伸び率	
保険税 (料)	一般被保険者分	26,467,896,895	15.53	26,644,240,220	-0.66	
	退職被保険者等分	1,468,269,609	0.86	1,967,253,641	-25.36	
	計	27,936,166,504	16.39	28,611,493,861	-2.36	
国庫支出金	事務費負担金	0		0		
	療養給付費等負担金	25,441,636,869	14.93	26,291,663,335	-3.23	
	高額医療費共同事業負担金	899,759,634	0.53	823,232,157	9.30	
	特定健康診査等負担金	165,222,000	0.10	153,529,000	7.62	
	普通調整交付金	10,675,715,000	6.27	10,896,953,000	-2.03	
	特別調整交付金	2,634,107,000	1.55	2,438,590,000	8.02	
	出産育児一時金 補助金	78,000	0.00	89,000	-12.36	
	特別対策費補助金	0		0		
計	39,816,518,503	23.37	40,604,056,492	-1.94		
	療養給付費交付金	5,012,680,371	2.94	7,308,563,885	-31.41	
	前期高齢者交付金	31,466,079,763	18.47	29,117,119,400	8.07	
	都道府県支出金	7,988,130,634	4.69	8,003,827,157	-0.20	
	連合会支出金	600,000	0.00	900,000	-33.33	
	共同事業交付金	39,223,855,527	23.02	19,377,726,438	102.42	
繰入 金	一般会計・ 市町村補助	保険基盤安定	8,526,692,381	5.00	6,567,072,488	29.84
		基準超過費用	0		0	
		職員給与費等	2,460,656,629	1.44	2,471,425,219	-0.44
		出産育児一時金等	398,936,361	0.23	443,038,217	-9.95
		財政安定化支援事業	1,950,293,380	1.14	1,896,266,718	2.85
		その他	653,808,578	0.38	490,364,026	33.33
	基金等	1,763,181,000	1.03	1,711,181,000	3.04	
	直診勘定	0		0		
	繰越金	2,777,155,073	1.63	3,473,269,175	-20.04	
	その他の収入	420,227,670	0.27	1,143,014,186	-63.24	
	合 計	170,394,982,374	100.00	151,219,318,262	12.68	
	収支差引額	2,616,166,504		2,967,168,912		
	基金等保有額	4,765,886,900		5,843,068,406		

## 支出

(単位：円, %)

科 目		決算額	構成率	前年度決算額	伸び率	
総 務 費		2,583,207,796	1.54	2,651,092,988	-2.56	
保 險 給 付 費	一 般 被 保 險 者 給 分	療養給付費	80,122,733,651	47.75	78,056,247,736	2.65
		療 養 費	721,677,139	0.43	718,760,433	0.41
		小 計	80,844,410,790	48.19	78,775,008,169	2.63
		高額療養費	11,804,865,127	7.04	10,954,875,032	7.76
		高額介護合算療養費	7,433,311	0.00	6,228,203	19.35
		移 送 費	1,570	0.00	69,960	-97.76
		出産育児諸費	563,697,368	0.34	621,961,585	-9.37
		葬祭諸費	39,395,000	0.02	39,180,000	0.55
		育児諸費	844,200	0.00	6,300	13,300.00
		そ の 他	1,380,000	0.00	1,560,000	-11.54
計		93,262,027,366	55.59	90,398,889,249	3.17	
付 費	退 職 被 保 険 者 分	療養給付費・療養費	4,035,546,965	2.41	5,043,983,985	-19.99
		高額療養費	706,021,427	0.42	838,473,654	-15.80
		高額介護合算療養費	486,289	0.00	389,652	24.80
		移 送 費	0		0	
		小 計	4,742,054,681	2.83	5,882,847,291	-19.39
審査支払手数料		255,680,340	0.15	281,401,462	-9.14	
計		98,259,762,387	58.57	96,563,138,002	1.76	
後期高齢者支援金等		17,065,098,790	10.17	17,427,653,518	-2.08	
前期高齢者納付金等		11,372,649	0.01	13,484,027	-15.66	
老人保健拠出金		695,257	0.00	695,257	0.00	
介護納付金		7,010,223,625	4.18	7,957,167,270	-11.90	
共同事業拠出金		39,224,748,605	23.38	19,376,218,229	102.44	
保健事業費		1,288,401,486	0.77	1,286,420,838	0.15	
直診勘定繰出金		320,694,000	0.19	343,081,000	-6.53	
基金等積立金		369,269,494	0.22	872,989,300	-57.70	
公 債 費		45,000,000	0.03	45,000,000	0.00	
その他の支出		1,409,486,698	0.84	1,474,402,921	-4.40	
前年度繰上充用金		190,855,083	0.11	240,806,000	-20.74	
合 計		167,778,815,870	100.00	148,252,149,350	13.17	

第8表 保険税(料)の賦課徴収状況

(1) 収納状況

一般被保険者(単位:円、%)

保険者	現年度分				滞納繰越分			
	調定額	収納額	居所不明者分 調定額	収納率	調定額	収納額	居所不明者分 調定額	収納率
市町村計								
平成23年度	27,547,748,717	24,959,936,793	5,981,400	90.63	9,442,380,770	1,336,655,305	15,794,909	14.18
平成24年度	27,156,732,952	24,528,488,861	6,612,519	90.34	9,519,190,638	1,330,490,109	18,990,514	14.00
平成25年度	26,921,009,078	24,500,767,501	3,481,800	91.02	9,510,745,364	1,315,967,896	6,228,546	13.85
平成26年度	27,565,712,824	25,258,031,944	4,555,570	91.64	9,351,977,006	1,361,935,907	11,382,337	14.58
平成27年度	27,148,644,596	25,003,749,554	1,311,200	92.10	9,075,592,440	1,437,676,970	2,526,537	15.85
宮崎市	9,460,144,342	8,504,393,271	995,400	89.91	4,013,963,702	458,039,114	796,200	11.41
都城市	3,877,026,200	3,548,389,646	90,500	91.53	1,506,228,437	243,707,957	0	16.18
延岡市	2,790,079,565	2,605,725,713	156,700	93.40	789,626,832	99,526,920	427,200	12.61
日南市	1,285,466,125	1,212,962,501	0	94.36	253,859,253	49,589,140	0	19.53
小林市	1,316,837,510	1,202,616,948	0	91.33	446,511,044	76,069,001	0	17.04
日向市	1,400,231,566	1,290,971,026	0	92.20	459,326,045	74,835,039	0	16.29
串間市	529,660,908	495,073,094	0	93.47	149,985,554	28,090,497	0	18.73
西都市	1,009,737,206	977,975,762	0	96.85	92,360,691	38,214,685	0	41.38
えびの市	498,265,348	472,199,211	0	94.77	158,271,429	35,495,892	0	22.43
三股町	509,140,815	475,517,019	0	93.40	130,611,605	39,750,088	0	30.43
高原町	269,316,765	252,211,629	0	93.65	81,418,938	10,875,226	0	13.36
国富町	668,020,557	615,607,566	0	92.15	211,400,676	64,791,564	0	30.65
綾町	236,536,939	218,573,412	0	92.41	58,512,341	10,199,958	0	17.43
高鍋町	528,831,910	502,033,043	0	94.93	88,539,453	24,678,164	0	27.87
新富町	525,711,912	497,505,942	0	94.63	118,412,580	40,733,249	0	34.40
西米良村	24,344,031	24,344,031	0	100.00	0	0	0	
木城町	123,910,793	122,875,734	0	99.16	10,158,752	4,574,525	0	45.03
川南町	548,616,456	528,892,301	0	96.40	186,828,286	65,102,203	1,303,137	35.09
都農町	295,661,203	277,968,061	68,600	94.04	79,811,144	13,488,897	0	16.90
門川町	524,564,995	481,262,356	0	91.75	122,393,363	35,323,607	0	28.86
諸塚村	38,944,613	38,944,613	0	100.00	0	0	0	
椎葉村	74,534,069	73,294,169	0	98.34	5,070,750	1,736,550	0	34.25
高千穂町	289,183,789	276,098,158	0	95.47	47,293,946	12,377,143	0	26.17
日之影町	83,880,049	81,977,949	0	97.73	12,630,271	3,068,748	0	24.30
五ヶ瀬町	100,826,128	94,246,828	0	93.47	29,137,921	4,145,219	0	14.23
美郷町	139,170,802	132,089,571	0	94.91	23,239,427	3,263,584	0	14.04
組合計	808,901,246	808,901,246	0	100.00	0	0	0	
医師国保組合	305,968,000	305,968,000	0	100.00	0	0	0	
歯科国保組合	502,933,246	502,933,246	0	100.00	0	0	0	
県合計	27,957,545,842	25,812,650,800	1,311,200	92.33	9,075,592,440	1,437,676,970	2,526,537	15.85



第8表 保険税(料)の賦課徴収状況

一般被保険者(単位:円、%)

計				参考		保険者
調定額	収納額	居所不明者分 調定額	収納率	現年度分収納率		
				平成25年度	平成26年度	
36,990,129,487	26,296,592,098	21,776,309	71.13			市町村計
36,675,923,590	25,858,978,970	25,603,033	70.56			平成23年度
36,431,754,442	25,816,735,397	9,710,346	70.88			平成24年度
36,917,689,830	26,619,967,851	15,937,907	72.14			平成25年度
36,224,237,036	26,441,426,524	3,837,737	73.00			平成26年度
						平成27年度
13,474,108,044	8,962,432,385	1,791,600	66.52	89.29	89.50	宮崎市
5,383,254,637	3,792,097,603	90,500	70.44	89.42	90.73	都城市
3,579,706,397	2,705,252,633	583,900	75.58	91.98	93.15	延岡市
1,539,325,378	1,262,551,641	0	82.02	92.77	93.80	日南市
1,763,348,554	1,278,685,949	0	72.51	89.98	90.55	小林市
1,859,557,611	1,365,806,065	0	73.45	92.07	92.13	日向市
679,646,462	523,163,591	0	76.98	92.73	92.94	串間市
1,102,097,897	1,016,190,447	0	92.21	95.77	96.81	西都市
656,536,777	507,695,103	0	77.33	92.86	93.99	えびの市
639,752,420	515,267,107	0	80.54	94.10	93.64	三股町
350,735,703	263,086,855	0	75.01	93.17	92.32	高原町
879,421,233	680,399,130	0	77.37	89.58	91.59	国富町
295,049,280	228,773,370	0	77.54	93.66	93.81	綾町
617,371,363	526,711,207	0	85.32	94.42	94.96	高鍋町
644,124,492	538,239,191	0	83.56	93.25	94.00	新富町
24,344,031	24,344,031	0	100.00	100.00	100.00	西米良村
134,069,545	127,450,259	0	95.06	98.45	98.66	木城町
735,444,742	593,994,504	1,303,137	80.91	91.00	92.94	川南町
375,472,347	291,456,958	68,600	77.64	93.06	94.22	都農町
646,958,358	516,585,963	0	79.85	90.50	92.49	門川町
38,944,613	38,944,613	0	100.00	100.00	100.00	諸塚村
79,604,819	75,030,719	0	94.25	98.40	96.69	椎葉村
336,477,735	288,475,301	0	85.73	95.17	95.49	高千穂町
96,510,320	85,046,697	0	88.12	95.76	96.60	日之影町
129,964,049	98,392,047	0	75.71	90.58	93.82	五ヶ瀬町
162,410,229	135,353,155	0	83.34	94.76	95.97	美郷町
808,901,246	808,901,246	0	100.00	100.00	100.00	組合計
305,968,000	305,968,000	0	100.00	100.00	100.00	医師国保組合
502,933,246	502,933,246	0	100.00	100.00	100.00	歯科国保組合
37,033,138,282	27,250,327,770	3,837,737	73.59	91.29	91.89	県合計

第8表 保険税(料)の賦課徴収状況

退職被保険者等(単位:円、%)

保険者	現年度分				滞納繰越分			
	調定額	収納額	居所不明者分 調定額	収納率	調定額	収納額	居所不明者分 調定額	収納率
市町村計								
平成23年度	2,617,684,790	2,527,440,043	4,800	96.55	293,520,781	65,151,814	47,200	22.20
平成24年度	2,548,024,847	2,454,091,149	5,381	96.31	299,229,037	63,452,485	75,732	21.21
平成25年度	2,284,319,316	2,202,878,784	11,300	96.44	305,495,780	62,669,384	0	20.51
平成26年度	1,964,761,387	1,900,326,115	42,630	96.72	299,997,342	66,155,144	0	22.05
平成27年度	1,458,205,559	1,407,256,414	1,700	96.51	282,001,778	60,672,738	0	21.52
宮崎市	480,080,858	457,899,036	0	95.38	101,412,814	16,770,907	0	16.54
都城市	210,309,200	202,666,013	1,700	96.37	63,580,171	13,095,062	0	20.60
延岡市	207,897,935	200,921,224	0	96.64	30,705,189	4,892,460	0	15.93
日南市	89,393,775	86,522,033	0	96.79	12,973,364	2,642,905	0	20.37
小林市	54,292,490	52,522,850	0	96.74	11,695,658	1,987,757	0	17.00
日向市	74,053,934	72,809,509	0	98.32	13,165,140	3,796,236	0	28.84
串間市	26,582,592	25,060,609	0	94.27	4,888,718	1,983,063	0	40.56
西都市	39,832,894	39,792,831	0	99.90	960,738	658,245	0	68.51
えびの市	28,397,752	27,629,957	0	97.30	4,098,883	1,623,071	0	39.60
三股町	31,418,385	30,318,847	0	96.50	2,718,381	1,062,811	0	39.10
高原町	17,751,435	17,552,671	0	98.88	2,773,286	703,359	0	25.36
国富町	36,955,943	35,388,444	0	95.76	5,673,346	2,208,921	0	38.94
綾町	9,862,061	9,177,938	0	93.06	2,828,878	555,475	0	19.64
高鍋町	27,538,145	27,278,627	0	99.06	1,452,973	678,464	0	46.69
新富町	27,162,588	26,718,316	0	98.36	3,500,921	1,671,664	0	47.75
西米良村	157,069	157,069	0	100.00	0	0	0	
木城町	7,550,207	7,460,286	0	98.81	25,791	25,791	0	100.00
川南町	22,786,744	22,231,400	0	97.56	8,393,294	3,856,946	0	45.95
都農町	12,061,297	11,846,833	0	98.22	3,867,588	930,289	0	24.05
門川町	18,235,105	17,930,375	0	98.33	4,041,428	1,151,368	0	28.49
諸塚村	3,432,087	3,432,087	0	100.00	0	0	0	
椎葉村	2,163,931	2,163,931	0	100.00	144,000	144,000	0	100.00
高千穂町	13,977,511	13,787,376	0	98.64	648,268	157,768	0	24.34
日之影町	5,552,151	5,552,151	0	100.00	224,858	0	0	0.00
五ヶ瀬町	4,075,472	3,871,872	0	95.00	1,768,753	43,138	0	2.44
美郷町	6,683,998	6,564,129	0	98.21	459,338	33,038	0	7.19
組合計	-----	-----	-----	-----	-----	-----	-----	-----
医師国保組合	-----	-----	-----	-----	-----	-----	-----	-----
歯科国保組合	-----	-----	-----	-----	-----	-----	-----	-----
県合計	1,458,205,559	1,407,256,414	1,700	96.51	282,001,778	60,672,738	0	21.52

第8表 保険税（料）の賦課徴収状況  
退職被保険者等(単位：円、%)

計			収納率	参考		保険者
調定額	収納額	居所不明者分 調定額		現年度分収納率		
			平成25年度	平成26年度		
2,911,205,571	2,592,591,857	52,000	89.06			市町村計
2,847,253,884	2,517,543,634	81,113	88.42			平成23年度
2,589,815,096	2,265,548,168	11,300	87.48			平成24年度
2,264,758,729	1,966,481,259	42,630	86.83			平成25年度
1,740,207,337	1,467,929,152	1,700	84.35			平成26年度
						平成27年度
581,493,672	474,669,943	0	81.63	96.34	96.52	宮崎市
273,889,371	215,761,075	1,700	78.78	94.82	95.99	都城市
238,603,124	205,813,684	0	86.26	97.20	96.82	延岡市
102,367,139	89,164,938	0	87.10	96.16	97.31	日南市
65,988,148	54,510,607	0	82.61	95.81	96.70	小林市
87,219,074	76,605,745	0	87.83	98.64	96.65	日向市
31,471,310	27,043,672	0	85.93	95.20	94.92	串間市
40,793,632	40,451,076	0	99.16	96.84	99.03	西都市
32,496,635	29,253,028	0	90.02	98.03	97.05	えびの市
34,136,766	31,381,658	0	91.93	98.10	98.71	三股町
20,524,721	18,256,030	0	88.95	97.46	96.71	高原町
42,629,289	37,597,365	0	88.20	93.88	97.09	国富町
12,690,939	9,733,413	0	76.70	94.32	93.19	綾町
28,991,118	27,957,091	0	96.43	97.33	97.97	高鍋町
30,663,509	28,389,980	0	92.59	98.03	97.77	新富町
157,069	157,069	0	100.00	100.00	100.00	西米良村
7,575,998	7,486,077	0	98.81	100.00	99.78	木城町
31,180,038	26,088,346	0	83.67	94.58	94.26	川南町
15,928,885	12,777,122	0	80.21	95.82	96.11	都農町
22,276,533	19,081,743	0	85.66	96.79	97.94	門川町
3,432,087	3,432,087	0	100.00	100.00	100.00	諸塚村
2,307,931	2,307,931	0	100.00	100.00	95.68	椎葉村
14,625,779	13,945,144	0	95.35	98.78	98.34	高千穂町
5,777,009	5,552,151	0	96.11	99.80	99.61	日之影町
5,844,225	3,915,010	0	66.99	89.29	93.34	五ヶ瀬町
7,143,336	6,597,167	0	92.35	97.55	98.74	美郷町
-----	-----	-----	-----	-----	-----	組合計
-----	-----	-----	-----	-----	-----	医師国保組合
-----	-----	-----	-----	-----	-----	歯科国保組合
1,740,207,337	1,467,929,152	1,700	84.35	96.44	96.72	県合計

第8表 保険税(料)の賦課徴収状況  
合計(単位:円、%)

保険者	現年度分				滞納繰越分			
	調定額	収納額	居所不明者分 調定額	収納率	調定額	収納額	居所不明者分 調定額	収納率
市町村計								
平成23年度	30,165,433,507	27,487,376,836	5,986,200	91.14	9,735,901,551	1,401,807,119	15,842,109	14.42
平成24年度	29,704,757,799	26,982,580,010	6,617,900	90.86	9,818,419,675	1,393,942,594	19,066,246	14.22
平成25年度	29,205,328,394	26,703,646,285	3,493,100	91.45	9,816,241,144	1,378,637,280	6,228,546	14.05
平成26年度	29,530,474,211	27,158,358,059	4,598,200	91.98	9,651,974,348	1,428,091,051	11,382,337	14.81
平成27年度	28,606,850,155	26,411,005,968	1,312,900	92.33	9,357,594,218	1,498,349,708	2,526,537	16.02
宮崎市	9,940,225,200	8,962,292,307	995,400	90.17	4,115,376,516	474,810,021	796,200	11.54
都城市	4,087,335,400	3,751,055,659	92,200	91.77	1,569,808,608	256,803,019	0	16.36
延岡市	2,997,977,500	2,806,646,937	156,700	93.62	820,332,021	104,419,380	427,200	12.74
日南市	1,374,859,900	1,299,484,534	0	94.52	266,832,617	52,232,045	0	19.57
小林市	1,371,130,000	1,255,139,798	0	91.54	458,206,702	78,056,758	0	17.04
日向市	1,474,285,500	1,363,780,535	0	92.50	472,491,185	78,631,275	0	16.64
串間市	556,243,500	520,133,703	0	93.51	154,874,272	30,073,560	0	19.42
西都市	1,049,570,100	1,017,768,593	0	96.97	93,321,429	38,872,930	0	41.65
えびの市	526,663,100	499,829,168	0	94.90	162,370,312	37,118,963	0	22.86
三股町	540,559,200	505,835,866	0	93.58	133,329,986	40,812,899	0	30.61
高原町	287,068,200	269,764,300	0	93.97	84,192,224	11,578,585	0	13.75
国富町	704,976,500	650,996,010	0	92.34	217,074,022	67,000,485	0	30.87
綾町	246,399,000	227,751,350	0	92.43	61,341,219	10,755,433	0	17.53
高鍋町	556,370,055	529,311,670	0	95.14	89,992,426	25,356,628	0	28.18
新富町	552,874,500	524,224,258	0	94.82	121,913,501	42,404,913	0	34.78
西米良村	24,501,100	24,501,100	0	100.00	0	0	0	
木城町	131,461,000	130,336,020	0	99.14	10,184,543	4,600,316	0	45.17
川南町	571,403,200	551,123,701	0	96.45	195,221,580	68,959,149	1,303,137	35.56
都農町	307,722,500	289,814,894	68,600	94.20	83,678,732	14,419,186	0	17.23
門川町	542,800,100	499,192,731	0	91.97	126,434,791	36,474,975	0	28.85
諸塚村	42,376,700	42,376,700	0	100.00	0	0	0	
椎葉村	76,698,000	75,458,100	0	98.38	5,214,750	1,880,550	0	36.06
高千穂町	303,161,300	289,885,534	0	95.62	47,942,214	12,534,911	0	26.15
日之影町	89,432,200	87,530,100	0	97.87	12,855,129	3,068,748	0	23.87
五ヶ瀬町	104,901,600	98,118,700	0	93.53	30,906,674	4,188,357	0	13.55
美郷町	145,854,800	138,653,700	0	95.06	23,698,765	3,296,622	0	13.91
組合計	808,901,246	808,901,246	0	100.00	0	0	0	
医師国保組合	305,968,000	305,968,000	0	100.00	0	0	0	
歯科国保組合	502,933,246	502,933,246	0	100.00	0	0	0	
県合計	29,415,751,401	27,219,907,214	1,312,900	92.54	9,357,594,218	1,498,349,708	2,526,537	16.02

第8表 保険税(料)の賦課徴収状況

合計(単位:円、%)

計				参考		保険者
調定額	収納額	居所不明者分 調定額	収納率	現年度分収納率		
				平成25年度	平成26年度	
39,901,335,058	28,889,183,955	21,828,309	72.44			市町村計
39,523,177,474	28,376,522,604	25,684,146	71.84			平成23年度
39,021,569,538	28,082,283,565	9,721,646	71.98			平成24年度
39,182,448,559	28,586,449,110	15,980,537	72.99			平成25年度
37,964,444,373	27,909,355,676	3,839,437	73.52			平成26年度
						平成27年度
14,055,601,716	9,437,102,328	1,791,600	67.15	89.81	89.94	宮崎市
5,657,144,008	4,007,858,678	92,200	70.85	89.86	91.09	都城市
3,818,309,521	2,911,066,317	583,900	76.25	92.54	93.48	延岡市
1,641,692,517	1,351,716,579	0	82.34	93.11	94.10	日南市
1,829,336,702	1,333,196,556	0	72.88	90.37	90.89	小林市
1,946,776,685	1,442,411,810	0	74.09	92.60	92.42	日向市
711,117,772	550,207,263	0	77.37	92.92	93.06	串間市
1,142,891,529	1,056,641,523	0	92.45	95.81	96.92	西都市
689,033,412	536,948,131	0	77.93	93.35	94.22	えびの市
673,889,186	546,648,765	0	81.12	94.50	94.05	三股町
371,260,424	281,342,885	0	75.78	93.52	92.63	高原町
922,050,522	717,996,495	0	77.87	89.82	91.93	国富町
307,740,219	238,506,783	0	77.50	93.71	93.77	綾町
646,362,481	554,668,298	0	85.81	94.66	95.16	高鍋町
674,788,001	566,629,171	0	83.97	93.59	94.26	新富町
24,501,100	24,501,100	0	100.00	100.00	100.00	西米良村
141,645,543	134,936,336	0	95.26	98.58	98.74	木城町
766,624,780	620,082,850	1,303,137	81.02	91.19	93.01	川南町
391,401,232	304,234,080	68,600	77.74	93.23	94.32	都農町
669,234,891	535,667,706	0	80.04	90.90	92.78	門川町
42,376,700	42,376,700	0	100.00	100.00	100.00	諸塚村
81,912,750	77,338,650	0	94.42	98.50	96.65	椎葉村
351,103,514	302,420,445	0	86.13	95.48	95.68	高千穂町
102,287,329	90,598,848	0	88.57	96.13	96.84	日之影町
135,808,274	102,307,057	0	75.33	90.49	93.80	五ヶ瀬町
169,553,565	141,950,322	0	83.72	94.92	96.13	美郷町
808,901,246	808,901,246	0	100.00	100.00	100.00	組合計
305,968,000	305,968,000	0	100.00	100.00	100.00	医師国保組合
502,933,246	502,933,246	0	100.00	100.00	100.00	歯科国保組合
38,773,345,619	28,718,256,922	3,839,437	74.07	91.68	92.20	県合計

第8表 保険税(料)の賦課徴収状況

(2) 賦課状況

保険者	医療分					後期分				
	税率				賦課限度額 (千円)	税率				賦課限度額 (千円)
	所得割 (%)	資産割 (%)	均等割 (円)	平等割 (円)		所得割 (%)	資産割 (%)	均等割 (円)	平等割 (円)	
宮崎市	9.90		28,600	21,600	520	2.60		7,900	5,900	170
都城市	11.40	21.60	26,300	25,600	520	2.05	4.30	5,000	4,800	170
延岡市	8.45	15.50	22,800	22,800	520	2.80	3.00	7,200	7,200	170
日南市	9.95	23.00	27,800	21,800	520	2.50	5.60	6,800	5,000	170
小林市	9.67	11.58	23,300	23,100	520	3.34	2.89	7,000	7,300	170
日向市	8.60	11.00	21,600	21,600	520	3.10	5.00	7,500	7,400	170
串間市	9.50	25.60	26,000	25,000	520	2.20	7.00	6,300	6,000	170
西都市	7.35	20.00	22,200	22,200	520	3.92	5.00	10,100	9,000	170
えびの市	8.68	21.00	22,800	22,400	520	2.30	6.00	6,200	6,100	170
三股町	8.25	24.50	23,300	18,000	520	3.50	8.50	9,100	7,000	170
高原町	7.41	7.26	27,135	19,352	520	2.89	2.73	10,148	7,226	170
国富町	8.50	27.00	29,600	22,800	520	3.50	11.45	12,100	9,300	170
綾町	6.98	28.00	21,500	19,100	520	3.33	12.60	9,400	8,400	170
高鍋町	8.90		24,000	24,000	520	3.90		9,600	9,600	170
新富町	8.40	15.00	24,500	25,000	520	3.50	2.70	9,100	9,100	170
西米良村	7.39	25.08	17,500	17,500	520	1.32	3.89	2,900	4,000	170
木城町	6.10	30.00	21,000	17,000	520	2.80	13.50	8,500	7,000	170
川南町	7.29	28.00	25,400	24,000	520	5.25	10.20	11,900	11,000	170
都農町	6.10	37.50	22,100	19,000	520	2.60	14.40	8,300	7,100	170
門川町	11.50		33,000	28,000	520	2.80		8,000	6,000	170
諸塚村	8.00	22.00	19,300	16,900	520	4.00	13.00	10,000	9,000	170
椎葉村	7.78	22.00	19,500	17,500	520	3.30	6.00	7,500	5,500	170
高千穂町	7.30	21.00	18,600	21,200	520	2.30	6.00	5,400	6,800	170
日之影町	7.02	17.32	19,100	14,800	520	2.55	6.28	6,900	5,400	170
五ヶ瀬町	7.50	23.00	18,000	20,000	520	3.50	9.00	6,500	8,000	170
美郷町	6.35	34.00	19,600	16,300	520	2.16	12.05	6,300	5,100	170
市町村平均 (単純平均)	8.24	22.21	23,251	21,021		3.00	7.44	7,910	7,086	
(加重平均)	9.38	19.18	25,760	21,602		2.79	5.18	7,539	6,207	

第8表 保険税（料）の賦課徴収状況

(2)賦課状況

介 護 分					賦課限度額 (千円)	保険者
税 率						
所得割 (%)	資産割 (%)	均等割 (円)	平等割 (円)			
2.70		10,300	5,500	160	宮崎市	
2.70	4.30	7,800	6,200	160	都城市	
2.80		13,200		160	延岡市	
2.80	6.80	9,200	5,000	160	日南市	
2.64	3.00	7,600	6,100	160	小林市	
2.90	6.20	8,900	7,200	160	日向市	
2.50	8.30	8,800	6,100	160	串間市	
2.44	5.00	10,700	7,500	160	西都市	
2.25	7.57	8,500	6,100	160	えびの市	
2.30	7.50	8,300	4,600	160	三股町	
1.62	2.21	9,682	4,810	160	高原町	
2.30	10.80	11,800	6,600	160	国富町	
2.67	12.82	10,700	6,400	160	綾町	
2.20		14,000		160	高鍋町	
2.60	5.10	10,200	8,200	160	新富町	
2.07	5.30	5,700	6,500	160	西米良村	
2.20	10.80	8,600	5,600	160	木城町	
1.76	7.02	9,000	6,800	160	川南町	
1.50	10.50	7,700	4,400	160	都農町	
2.60		11,000	6,000	160	門川町	
2.70	10.00	10,000	5,800	160	諸塚村	
3.18	2.00	8,000	6,000	160	椎葉村	
2.75	7.70	9,000	6,800	160	高千穂町	
2.96	8.18	11,000	5,900	160	日之影町	
3.30	7.80	8,000	7,100	160	五ヶ瀬町	
1.90	13.35	8,400	5,000	160	美郷町	
2.47	7.38	9,465	6,092		市町村平均 (単純平均)	
2.61	5.83	9,892	5,155		(加重平均)	

第8表 保険税(料)の賦課徴収状況

(3) 1世帯(被保険者)当たり保険税(料)

保険者	保険税(料)			保険税(料)の調定額(円)			
	現年度分調定額 (円)	世帯数 (世帯)	被保険者数 (人)	一世帯 当たり	被保険者1人当たり		
					計	一般分	退職等分
市町村計							
平成23年度	30,165,433,507	199,175	352,022	151,452	85,692	83,834	111,757
平成24年度	29,704,757,799	197,056	344,606	150,743	86,199	84,600	107,944
平成25年度	29,205,328,394	194,338	335,773	150,281	86,979	85,644	106,565
平成26年度	29,530,474,211	191,104	326,473	154,526	90,453	89,374	108,893
平成27年度	28,606,850,155	186,842	314,278	153,107	91,024	90,410	104,195
宮崎市	9,940,225,200	63,942	106,127	155,457	93,663	92,973	109,733
都城市	4,087,335,400	26,707	44,359	153,044	92,142	91,640	102,490
延岡市	2,997,977,500	21,326	35,135	140,579	85,327	84,079	106,560
日南市	1,374,859,900	9,532	15,196	144,236	90,475	89,424	108,884
小林市	1,371,130,000	8,669	14,832	158,165	92,444	92,397	93,608
日向市	1,474,285,500	10,219	16,768	144,269	87,923	87,433	98,345
串間市	556,243,500	3,629	6,326	153,277	87,930	87,230	104,656
西都市	1,049,570,100	6,011	10,987	174,608	95,528	94,989	111,577
えびの市	526,663,100	4,053	6,687	129,944	78,759	78,455	84,517
三股町	540,559,200	3,700	6,374	146,097	84,807	84,477	90,543
高原町	287,068,200	1,884	3,183	152,372	90,188	89,030	112,351
国富町	704,976,500	3,831	6,710	184,019	105,064	103,891	131,986
綾町	246,399,000	1,477	2,719	166,824	90,621	90,766	87,275
高鍋町	556,370,055	3,630	6,094	153,270	91,298	90,927	99,058
新富町	552,874,500	2,917	5,391	189,535	102,555	102,080	112,708
西米良村	24,501,100	215	349	113,959	70,204	70,974	26,178
木城町	131,461,000	962	1,741	136,654	75,509	74,780	89,883
川南町	571,403,200	3,073	5,851	185,943	97,659	97,393	104,526
都農町	307,722,500	2,144	3,935	143,527	78,201	77,744	91,373
門川町	542,800,100	3,129	5,435	173,474	99,871	100,395	86,834
諸塚村	42,376,700	299	525	141,728	80,718	79,805	92,759
椎葉村	76,698,000	576	997	133,156	76,929	77,559	60,109
高千穂町	303,161,300	2,253	3,930	134,559	77,140	77,116	77,653
日之影町	89,432,200	766	1,281	116,752	69,814	69,495	75,029
五ヶ瀬町	104,901,600	684	1,342	153,365	78,168	77,858	86,712
美郷町	145,854,800	1,214	2,004	120,144	72,782	72,147	89,120
組合計	808,901,246	2,256	4,289	358,556	188,599	188,599	-----
医師国保組合	305,968,000	702	1,644	435,852	186,112	186,112	-----
歯科国保組合	502,933,246	1,554	2,645	323,638	190,145	190,145	-----
県合計	29,415,751,401	189,098	318,567	155,558	92,338	91,793	104,195





第9表 高額医療費共同事業の状況

(単位：円)

保険者	交付 件数	80万円以上の医療費(※1)		控除額	対象額	申請額	交付額	拠出金額
			対象費用額					
市町村計								
平成23年度	12,669	17,482,337,904	10,323,200,000	7,159,137,904	4,223,891,223	2,893,040,268	2,893,040,268	
平成24年度	12,956	17,793,789,166	10,511,200,000	7,282,589,166	4,296,727,462	2,896,767,946	2,896,767,947	
平成25年度	13,514	18,575,525,712	10,964,000,000	7,611,525,712	4,490,800,017	3,115,081,959	3,115,081,958	
平成26年度	13,916	19,335,575,611	11,327,200,000	8,008,375,611	4,724,941,462	3,292,928,680	3,292,928,681	
平成27年度	14,806	20,789,573,034	12,053,600,000	8,735,973,034	5,154,223,936	3,599,038,575	3,599,038,574	
宮崎市	4,739	6,639,839,024	3,830,400,000	2,809,439,024	1,657,569,019	1,160,481,155	1,170,083,873	
都城市	2,218	3,115,226,848	1,865,600,000	1,249,626,848	737,279,835	494,260,391	534,875,553	
延岡市	1,588	2,237,218,188	1,284,800,000	952,418,188	561,926,726	378,985,004	364,360,689	
日南市	838	1,149,954,858	674,400,000	475,554,858	280,577,358	182,744,000	180,229,567	
小林市	731	1,041,515,218	594,400,000	447,115,218	263,797,973	185,966,254	172,889,268	
日向市	782	1,104,320,270	630,400,000	473,920,270	279,612,954	208,812,985	193,627,192	
串間市	314	443,548,100	256,800,000	186,748,100	110,181,373	85,608,707	68,366,861	
西都市	516	681,632,918	414,400,000	267,232,918	157,667,415	117,770,877	121,243,302	
えびの市	315	501,100,810	256,000,000	245,100,810	144,609,471	106,258,111	75,242,536	
三股町	301	437,580,596	244,000,000	193,580,596	114,212,545	87,314,914	78,977,501	
高原町	140	200,568,214	116,000,000	84,568,214	49,895,239	30,571,085	46,707,159	
国富町	379	503,209,476	309,600,000	193,609,476	114,229,585	83,121,103	88,502,559	
綾町	87	134,992,312	70,400,000	64,592,312	38,109,459	29,269,444	33,570,574	
高鍋町	286	408,245,702	235,200,000	173,045,702	102,096,957	59,806,737	66,232,194	
新富町	245	350,952,624	200,000,000	150,952,624	89,062,042	65,004,489	75,197,538	
西米良村	14	18,418,496	11,200,000	7,218,496	4,258,908	993,595	4,022,758	
木城町	85	112,893,468	69,600,000	43,293,468	25,543,140	17,156,239	31,975,521	
川南町	283	378,361,560	224,800,000	153,561,560	90,601,314	66,768,244	69,593,545	
都農町	204	264,460,222	164,000,000	100,460,222	59,271,524	43,109,703	37,120,299	
門川町	304	419,138,458	247,200,000	171,938,458	101,443,685	74,014,898	59,537,302	
諸塚村	29	40,425,180	23,200,000	17,225,180	10,162,851	8,137,864	3,319,261	
椎葉村	48	69,207,226	39,200,000	30,007,226	17,704,258	13,030,091	10,703,513	
高千穂町	135	189,779,552	108,800,000	80,979,552	47,777,929	31,088,964	42,129,466	
日之影町	41	59,589,938	32,800,000	26,789,938	15,806,059	6,814,019	17,543,916	
五ヶ瀬町	56	78,457,952	45,600,000	32,857,952	19,386,187	14,192,708	15,405,895	
美郷町	128	208,935,824	104,800,000	104,135,824	61,440,130	47,756,994	37,580,732	
合計	14,806	20,789,573,034	12,053,600,000	8,735,973,034	5,154,223,936	3,599,038,575	3,599,038,574	

※1 平成14年度以前は80万円以上、平成15年度～17年度は70万円以上、平成18年度以降は80万円以上の医療費

第10表 保険財政共同安定化事業の状況

(単位：円)

保険者	交付 件数	1～80万円医療費	控除額	対象額	申請額	交付額	拠出金額
		対象費用額					
市町村計							
平成23年度	82,189	49,278,922,535	13,822,417,904	35,456,504,631	20,919,337,576	15,609,400,654	15,609,400,655
平成24年度	81,803	49,363,854,734	13,887,389,166	35,476,465,568	20,931,114,521	15,603,384,267	15,603,384,268
平成25年度	82,029	49,952,473,064	14,218,725,712	35,733,747,352	21,082,910,776	15,734,955,550	15,734,955,547
平成26年度	83,419	51,366,463,433	14,748,055,611	36,618,407,822	21,604,860,462	16,082,391,803	16,082,391,802
平成27年度	4,844,671	110,663,198,263	26,065,806,839	84,597,391,424	49,913,741,224	35,624,816,952	35,624,816,951
宮崎市	1,677,282	35,149,385,632	8,307,992,794	26,841,392,838	15,836,864,646	11,436,715,178	11,539,256,254
都城市	668,548	16,264,173,024	3,802,402,194	12,461,770,830	7,352,620,401	5,445,739,076	5,093,309,069
延岡市	505,121	11,942,619,120	2,820,986,667	9,121,632,453	5,381,899,269	3,669,145,232	3,838,023,753
日南市	259,882	6,426,648,383	1,487,358,558	4,939,289,825	2,914,249,387	1,935,910,695	1,842,536,635
小林市	243,563	5,690,911,829	1,338,671,539	4,352,240,290	2,567,886,127	1,801,964,391	1,817,326,633
日向市	264,837	5,995,226,675	1,412,662,193	4,582,564,482	2,703,782,600	1,888,741,328	1,887,988,045
串間市	92,472	2,535,255,561	586,036,711	1,949,218,850	1,150,063,699	833,257,282	824,268,127
西都市	158,600	3,704,901,254	851,709,320	2,853,191,934	1,683,425,500	1,248,707,879	1,294,305,227
えびの市	116,890	2,757,320,553	672,231,397	2,085,089,156	1,230,233,485	853,328,383	822,838,345
三股町	101,561	2,252,978,797	543,724,214	1,709,254,583	1,008,486,851	720,707,221	672,923,296
高原町	49,008	1,152,003,472	266,054,734	885,948,738	522,722,825	368,874,993	393,946,870
国富町	104,407	2,413,903,093	571,106,492	1,842,796,601	1,087,277,330	827,195,724	781,497,430
綾町	41,283	820,604,193	193,132,553	627,471,640	370,218,829	258,994,583	299,787,047
高鍋町	90,494	2,047,761,259	491,788,391	1,555,972,868	918,047,805	585,938,685	659,438,207
新富町	84,371	1,814,663,025	433,821,753	1,380,841,272	814,718,612	593,157,976	610,731,149
西米良村	6,637	129,734,330	28,049,073	101,685,257	59,995,967	37,011,730	41,704,762
木城町	27,110	608,545,339	139,398,376	469,146,963	276,803,714	196,728,259	198,392,669
川南町	80,891	1,871,405,948	445,631,584	1,425,774,364	841,228,031	655,890,881	684,785,437
都農町	54,087	1,268,528,845	299,056,599	969,472,246	572,002,961	421,456,594	427,971,071
門川町	84,095	2,036,575,302	488,965,653	1,547,609,649	913,112,305	656,856,637	622,838,241
諸塚村	8,889	184,053,768	45,590,083	138,463,685	81,695,913	57,411,628	67,573,047
椎葉村	13,771	340,210,582	82,747,883	257,462,699	151,906,518	119,052,704	119,176,318
高千穂町	42,506	1,372,934,869	300,631,622	1,072,303,247	632,670,331	439,923,179	478,412,122
日之影町	16,693	493,676,414	106,168,448	387,507,966	228,634,231	148,689,671	176,797,148
五ヶ瀬町	18,199	471,925,664	107,507,597	364,418,067	215,011,372	162,499,838	168,247,595
美郷町	33,474	917,251,332	242,380,411	674,870,921	398,182,515	260,917,205	260,742,454
合計	4,844,671	110,663,198,263	26,065,806,839	84,597,391,424	49,913,741,224	35,624,816,952	35,624,816,951

※1 平成18年10月から実施

※2 平成26年以前は30万円以上、平成27年以降は1円以上の医療費



(1) 医療保険のあらまし

制度名	保険者 (平成27年3月末)	加入者数(千人) (平成27年3月末)	保険給付				
			内訳	一部負担	高額療養費	入院時 食事療養費	入院時 生活療養費
健康 保 険	協会 けんぽ 組合	全国健康保険協会	36,392 20,902 15,491	義務教育就学後から70歳未満3割 義務教育就学前2割 70歳以上75歳未満2割(※) (現役並み所得者3割) (※)平成26年3月末までに既に70歳に達している者1割	一部負担額が以下の限度額を超えた場合、その超えた額が申請により払い戻される。 【自己負担限度額】 ・70歳未満の者 (年収1,160万円～) 252,600円 + (医療費-842,000円) × 1% (年収約770～約1,160万円) 167,400円 + (医療費-558,000円) × 1% (年収約370～約770万円) 80,100円 + (医療費-267,000円) × 1% (～年収約370万円) 57,600円 (住民税非課税) 35,400円 ・70歳以上75歳未満の者 (現役並み所得者) 80,100円 + (医療費-267,000円) × 1% (一般) 44,400円 外来(個人ごと) 12,000円 (住民税非課税世帯) 24,600円 外来(個人ごと) 8,000円 (住民税非課税世帯のうち特に所得の低い者) 15,000円 外来(個人ごと) 8,000円 【世帯合算基準額】 70歳未満の者については、同一月に21,000円以上の負担が複数の場合は、これを合算して支給 【多数該当世帯の負担軽減】 12月間に3回以上該当の場合、4回目からの自己負担限度額 ・70歳未満の者 (年収約1,160万円～) 140,100円 (年収約770～約1,160万円) 93,000円 (年収約370～約770万円) 44,400円 (～年収約370万円) 44,400円 (住民税非課税) 24,600円 ・70歳以上の現役並み所得者 44,400円 【長期高額疾病患者の負担軽減】 血友病、人工透析を行う慢性腎不全の患者等の自己負担限度額は10,000円 (ただし、年収約770万円超の区分で人工透析を行う70歳未満の患者の自己負担限度額20,000円) 【高額医療・高額介護合算制度】 1年間(毎年8月～翌年7月)の医療保険と介護保険における自己負担の合算額が著しく高額になる場合に、負担を軽減する。	(食事療養標準負担額) ・住民税課税世帯 1食につき360円 ・住民税非課税世帯 90日目まで 1食につき210円 91日目から 1食につき160円 ・特に所得の低い住民税非課税世帯 1食につき100円	(生活療養標準負担額) ・一般(Ⅰ) 1食につき460円 +1日につき320円 ・一般(Ⅱ) 1食につき420円 +1日につき320円 ・住民税非課税世帯 1食につき210円 +1日につき320円 ・特に所得の低い住民税非課税世帯 1食につき130円 +1日につき320円 ※療養病床に入院する65歳以上の方が対象 ※難病等の入院医療の必要性の高い患者の負担は食事療養標準負担額と同額
		健康保険法第3条第2項被保険者	全国健康保険協会				
	船員保険	全国健康保険協会	125 58 67				
各 種 共 済	国家公務員 地方公務員等	20共済組合	8,836 4,493 4,343				
		64共済組合					
	私学教職員	1事業団					
国民 健康 保 険	農業者 自営業者等	市町村 1,716	計 35,937 市町村 33,025 国保組合 2,911				
		国保組合 164					
	被用者保険 の退職者	市町村 1,716					

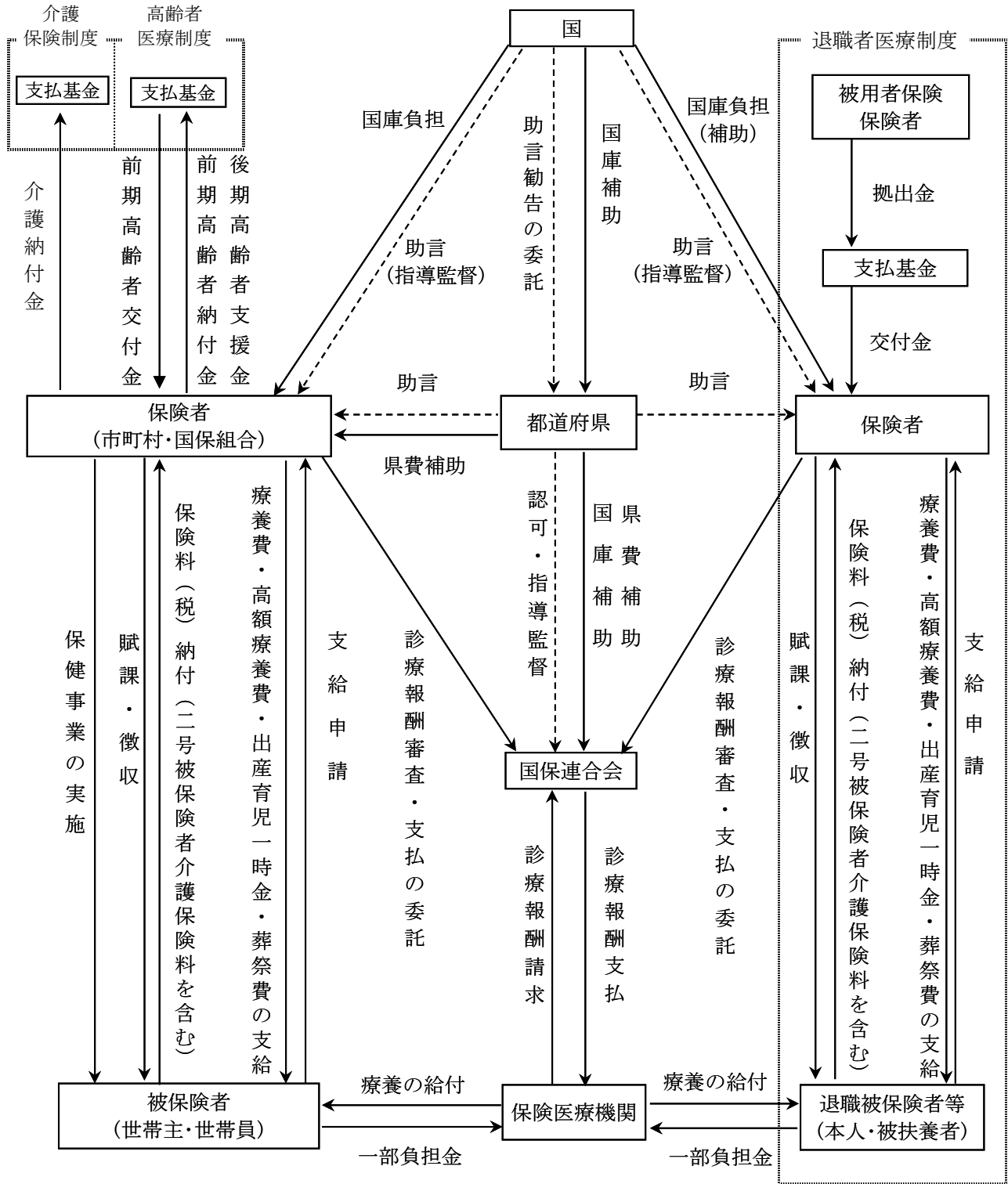
後期高齢者 医療制度	[運営主体] 後期高齢者 医療広域連合 47	15,767	1割 (現役並み所得者 3割)	世帯で以下の一部負担額を超えた場合、その超えた額が申請により払い戻される。 【自己負担限度額】 (現役並み所得者) 80,100円 + (医療費-267,000円) × 1% 外来(個人ごと) 44,400円 (多数該当の場合) 44,400円 (一般) 44,400円 外来(個人ごと) 12,000円 (住民税非課税世帯) 24,600円 外来(個人ごと) 8,000円 (住民税非課税世帯のうち特に所得の低い者) 15,000円 外来(個人ごと) 8,000円	同上	同上 但し、老齢福祉 年金受給者 1食につき100円 +1日につき0円
---------------	---------------------------------	--------	-----------------------	--	----	---

制度名	保険給付		財源	
	現金給付	保険料率	国庫負担・補助	
健康 保 険	協会 けんぽ 組合	・傷病手当金 ・出産育児一時金等	10.00% (全国平均)	給付費等の16.4%
		同上 (附加給付あり)	各健康保険組合によって異なる	定額(予算補助)
	健康保険法第3条第2項被保険者	・傷病手当金 ・出産育児一時金等	1級日額 390円 11級 3,230円	給付費等の16.4%
船員保険	同上	9.60% (疾病保険料率)	定額	
各 種 共 済	国家公務員 地方公務員等	同上 (附加給付あり)	-	なし
	私学教職員			
	国民健康保険	・農業者 自営業者等 ・被用者保険 の退職者	世帯毎に応益割(定額)と応能割(負担能力に応じて)を賦課 保険者によって賦課算定方式は多少異なる	(市町村) 給付費等の41% (国保組合) 給付費等の47% なし
後期高齢者 医療制度	・葬祭費等	各広域連合によって定めた被保険者均等割額と所得割率によって算定されている	・保険料 約10% ・支援金 約40% ・公費 約50%	

- 注) 1. 後期高齢者医療制度の被保険者は、75歳以上の者及び65歳以上75歳未満の者で一定の障害にある旨の広域連合の認定を受けた者。
2. 現役並み所得者は、住民税課税所得145万円(月収28万円以上)以上または世帯に属する70～74歳の被保険者の基礎控除後の総所得金額等の合計額が210万円以下の者。ただし、収入が高齢者複数世帯で520万円未満若しくは高齢者単身世帯で383万円未満の者、及び旧ただし書所得の合計額が210万円以下の者は除く。特に所得の低い住民税非課税世帯とは、年金収入80万円以下の者等。
3. 国保組合の定率国庫補助については、健保の適用除外承認を受けて、平成9年9月1日以降新規に加入する者及びその家族については協会けんぽ並とする。
4. 加入者数は四捨五入により、合計と内訳の和とが一致しない場合がある。
5. 船員保険の保険料率は、被保険者保険料負担軽減措置(0.50%)による控除後の率。

参考：平成28年版厚生労働白書

◇国民健康保険制度の仕組み



【一部負担金負担割合】

本人・家族	3割
未就学児	2割
70歳以上	2割(※)
(現役並み所得者は3割)	
※平成26年3月末までに既に70歳に達している者は1割。	

-----> 助言・指導監督の流れ  
 -----> その他実務の流れ

## (2) 県内各保険別事業実績

(単位：人、件、千円)

年度	健康保険					
	政府管掌					
	事業所数	被保険者数	被扶養者数	収納済保険料	保険給付	
件数					金額	
H23	14,972	215,177	169,017	69,367,280	4,285,155	50,652,547
H24	15,188	216,331	168,470	73,511,757	4,344,242	51,963,778
H25	15,601	219,215	168,570	75,014,627	4,448,612	53,214,589
H26	16,158	222,075	167,872	77,130,161	4,475,227	53,865,819
H27	17,000	227,087	167,878	78,783,446	4,635,195	57,249,350

年度	船員保険						健康保険法第3条の2被保険者健康保険			
	船舶所有者	被保険者数	被扶養者数	収納済保険料	保険給付		被保険者数	収納済保険料	保険給付	
					件数	金額			件数	金額
H23	117	1,313	—	416,004	—	—	1	0	0	0
H24	116	1,244	—	426,295	—	—	12	0	0	0
H25	111	1,196	—	411,294	—	—	1	0	0	0
H26	107	1,153	—	394,629	—	—	0	0	0	0
H27	109	1,163	—	422,361	—	—	0	0	0	0

- 注 1) 各年度の事業所数及び被保険者数は各年度末現在。(任意継続被保険者を含んだ数)  
 2) 保険給付については、付加給付を含む。

年度	国民健康保険(市町村分)				
	保険者数	被保険者数	収納済保険税	保険給付	
				件数	金額
H23	26	352,022	28,889,184	5,243,511	83,060,269
H24	26	344,606	28,376,523	5,229,484	82,312,745
H25	26	335,773	28,082,284	5,214,582	83,068,086
H26	26	326,473	28,586,449	5,169,189	83,629,030
H27	26	314,278	27,909,356	5,063,940	84,670,435

## (3) 市町村別高齢化状況（平成27年10月1日現在）

（単位：人、％）

市町村名	総数	65歳以上人口		75歳以上人口		65歳以上人口割合の推移			
		実数	高齢化率	実数	後期 高齢化率	25年	24年	23年	22年
宮崎市	401,138	100,475	25.05	48,542	12.10	25.05	24.33	23.32	22.31
都城市	165,029	47,626	28.86	25,528	15.47	28.86	28.33	27.43	26.61
延岡市	125,159	38,904	31.08	20,721	16.56	31.08	30.22	29.09	28.05
日南市	54,090	18,884	34.91	10,422	19.27	34.91	34.01	33.02	31.98
小林市	46,221	15,507	33.55	8,781	19.00	33.55	32.68	31.81	30.90
日向市	61,761	17,936	29.04	9,187	14.88	29.04	28.07	26.91	25.91
串間市	18,779	7,201	38.35	4,401	23.44	38.35	37.79	36.83	36.20
西都市	30,683	10,432	34.00	5,716	18.63	34.00	32.87	31.85	30.63
えびの市	19,538	7,312	37.42	4,252	21.76	37.42	37.59	36.46	35.50
三股町	25,404	6,482	25.52	3,308	13.02	25.52	24.86	23.85	23.29
高原町	9,300	3,460	37.20	2,071	22.27	37.20	36.16	35.21	34.01
国富町	19,606	6,444	32.87	3,473	17.71	32.87	31.63	30.30	29.15
綾町	7,345	2,372	32.29	1,242	16.91	32.29	32.07	31.08	29.87
高鍋町	21,025	6,175	29.37	3,092	14.71	29.37	28.21	27.12	26.09
新富町	17,373	4,783	27.53	2,343	13.49	27.53	25.84	24.83	23.83
西米良村	1,089	466	42.79	285	26.17	42.79	41.84	42.12	41.10
木城町	5,231	1,748	33.42	954	18.24	33.42	32.88	31.87	30.57
川南町	16,109	5,072	31.49	2,588	16.07	31.49	29.82	28.67	27.54
都農町	10,391	3,607	34.71	1,855	17.85	34.71	33.90	32.71	31.34
門川町	18,183	5,503	30.26	2,793	15.36	30.26	29.25	28.33	27.31
諸塚村	1,739	706	40.60	439	25.24	40.60	40.76	40.17	38.76
椎葉村	2,808	1,160	41.31	746	26.57	41.31	40.85	39.36	38.73
高千穂町	12,755	4,947	38.78	2,981	23.37	38.78	37.92	36.81	35.71
日之影町	3,946	1,684	42.68	1,042	26.41	42.68	42.15	41.68	41.12
五ヶ瀬町	3,887	1,461	37.59	910	23.41	37.59	36.59	35.60	34.35
美郷町	5,480	2,628	47.96	1,626	29.67	47.96	46.30	44.97	43.76
県計	1,104,069	322,975	29.25	169,298	15.33	29.25	28.49	27.50	26.54

(注) 総数には年齢不詳を含む。

資料：宮崎県統計調査課「宮崎県の推計人口」（各年10月1日現在）

高齢化率が高い市町村→美郷町(47.96%) 西米良村(42.79%) 日之影町(42.68%)

高齢化率が低い市町村→宮崎市(25.05%) 三股町(25.52%) 新富町(27.53%)

高齢化率が20%以上の市町村→26市町村(26年度26市町村 25年度26市町村)

高齢化率が30%以上の市町村→20市町村(26年度18市町村 25年度17市町村)

後期高齢化率が20%以上の市町村→10市町村(26年度10市町村 25年度10市町村)



平成 27 年度国民健康保険事業状況

平成 29 年 3 月発行

宮 崎 県

宮崎県国民健康保険団体連合会