

平成 28 年度

国民健康保険事業状況

宮 崎 県

宮崎県国民健康保険団体連合会

目 次

用語解説	1
国民健康保険事業概要	
1 一般状況	9
2 保険給付状況	
(1) 医療費及び医療給付費	9
(2) 医療費の負担区分	10
(3) 高額療養費	11
3 診療状況	
(1) 被保険者100人当たり受診件数	11
(2) 1件当たり診療費	12
(3) 1件当たり日数	12
(4) 1日当たり診療費	13
(5) 1人当たり診療費	13
(6) 1人当たり医療費(療養諸費)	14
4 収支状況	14
5 保険税の状況	15
6 保険税軽減世帯の状況	15
7 高額医療費共同事業の状況	16
8 保険財政共同安定化事業の状況	17
地区	
1人当たり医療費	19
1人当たり保険税調定額	21
統計表 国民健康保険	
第1表 一般状況	23
第2表 保険給付の状況	
(1) 一般被保険者	24
(2) 退職被保険者等	27
(3) 合計	30
第3表 医療給付(診療費)諸率	
(1) 一般被保険者	33
(2) 退職被保険者等	35
(3) 合計	37

	国民健康保険医療給付の状況(市町村分)	40
第4表	保険者別1人当たり医療費の比較	42
第5表	高額療養費の支給状況	
	(1) 一般被保険者	43
	(2) 退職被保険者等	45
	(3) 合計	47
第6表	経理状況	
	(1) 収入の部	49
	(2) 支出の部	51
	(3) 収支差引額	53
	(4) 基金保有額	53
第7表	被保険者1人当たりの経理状況	
	(1) 収入の部	54
	(2) 支出の部	55
	(3) 収支差引額	56
	(4) 基金保有額	56
	科目別収支状況(市町村分)	58
第8表	保険税(料)の賦課徴収状況	
	(1) 収納状況	
	一般被保険者	60
	退職被保険者等	62
	合計	64
	(2) 賦課状況	66
	(3) 1世帯(被保険者)当たり保険税(料)	68
第9表	高額医療費共同事業の状況	70
第10表	保険財政共同安定化事業の状況	71
参考資料		
(1)	医療保険のあらまし	73
図解	国民健康保険制度の仕組み	74
(2)	県内各保険者別事業実績	75
(3)	市町村別高齢化状況(平成28年10月1日現在)	76

用語解説

【基本用語】

保険者	保険事業の運営主体である。国保の保険者は、地方公共団体である市町村（特別区を含む）とこれを補完するものとしての公法人である国保組合に限られる。
被保険者	市町村国保にあっては当該市町村内に住所を有する者、国保組合にあっては組合員及び組合員と同一の世帯に属する者。 但し、他の医療保険制度の加入者等は適用除外となる。
一般被保険者	国保被保険者において、退職被保険者等を除いた全ての被保険者をいう。
退職被保険者等	退職被保険者及びその被扶養者。 退職被保険者とは、国保の被保険者のうち、老齢または退職を支給事由とする被用者年金の受給権者であって、当該年金保険の加入期間が20年以上または40歳以降10年以上の者である。 被扶養者とは、退職被保険者の直系尊族、配偶者その他3親等内の親族であって、その退職被保険者と同一の世帯に属し、かつ生計維持関係を有する者である。平成27年3月をもって制度は廃止されているが、平成26年度までの間における65歳未満の退職者を対象に制度を存続する経過措置が行われている。
保険給付	被保険者の疾病、負傷、出産、死亡の4つの保険事故に対する給付。法定給付と任意給付がある。法定給付には、療養の給付等（療養費、高額療養費の支給など）とその他の給付（出産育児一時金、葬祭費の支給）があり、任意給付には、保険者が条例又は規約の定めにより任意に行う傷病手当金の支給などがある。
療養の給付	保険医療機関又は保険薬局に被保険者証を提出した被保険者に対して、疾病や負傷の治療を目的とした一連の医療サービスを給付すること（現物給付）。給付は、療養に要した費用から一部負担金の額等を控除した額とされている。
入院時食事療養費	保険医療機関等への入院時に受けた食事療養に要した費用について支給されるもの。食事の費用を勘案して厚生労働大臣の定める基準により算出した額から、標準負担額を控除した額とされている。
入院時生活療養費	療養病床に入院する65歳以上の被保険者の療養の給付と併せて受けた生活療養（食事療養並びに温度、照明及び給水）に要した費用について支給されるもの。生活療養の費用を勘案して厚生労働大臣の定める基準の例により算定した費用の額から、生活療養費標準負担額を控除した額とされている。
療養費	国保における補完的医療給付で、保険医療機関以外で診療を受けた場合、緊急その他やむを得ない理由により療養の給付を受けられなかったと保険者が認めた場合に事後的に保険者から支給を受ける額。療養に要した費用から一部負担金に相当する額を控除した額に相当する。
訪問看護療養費	居宅において継続して療養を受ける状態にある者が指定訪問看護事業者の行う指定訪問看護を受けた場合であり、保険者が必要があると認めたものについて支給されるもの。 その額は、当該指定訪問看護につき厚生労働大臣の定める所により算定した額から、一部負担金に相当する額を控除した額に相当する。
特別療養費	国保税を特別な事情がないにもかかわらず、長期にわたり滞納していると被保険者資格証明書が交付される。特別療養費とは、この資格証明書を提示して保険医療機関等又は指定訪問看護事業者において受けた療養に要した費用について支給されるものである。診療報酬の場合と同様の方法で算定された療養に要した費用から一部負担金を控除した額に相当する。

移送費	被保険者が療養の給付を受けるため病院または診療所に移送されたときに支給される費用。その額は最も経済的な通常の経路及び方法により移送された場合の費用により算定し、その全額が保険者負担となる。
高額療養費	同一の世帯に属する被保険者が、同一の月に受けた療養に係る一部負担金等を合算した額から当該世帯に属する70歳以上の被保険者(後期高齢者医療受給対象者を除く。)に係る高額療養費の額を控除した額が自己負担限度額を超える場合に支給されるもの。低所得者や、一定額以上の自己負担が多発する世帯、特定疾病については特別措置が設けられている。
多数該当	高額療養のあった月以前の12月以内に既に高額療養費が支給されている月数が3月以上ある場合、負担限度額が一定額引き下がる。
高額医療 高額介護合算療養費	1年間（毎年8月～翌年7月）の医療保険と介護保険における自己負担の合算額が著しく高額になる場合に、負担を軽減するもの。平成20年4月施行。

【財政関係】

療養給付費等負担金等	国保財政の基盤の確立と事業の健全な運営に資するため、市町村及び国保組合の療養の給付、食事療養費・訪問看護療養費、特別療養費、療養費、移送費、高額療養費及び高額介護合算療養費の支給に要する費用、後期高齢者医療費支援金、老人保健医療費拠出金及び介護納付金の納付に要する費用について、国が定率の負担をする負担金（補助金）。
特定健康診査等負担金	特定健康診査及び特定保健指導に要する費用のうち対象額の3分の1について、国及び都道府県がそれぞれ負担する負担金。
国民健康保険 特別対策費補助金	国保組合に対し、事業の円滑・適正な運営の確保、保険事業の一層の充実、小規模保険者の強化等の特別対策事業の実施に必要な費用を補助することにより、より一層の国保事業の向上と国保財源の安定化に資することを目的とした補助金。平成23年度より廃止された。
普通調整交付金	市町村国保の保険者間における財政力の不均衡を調整するために、画一的測定基準を用いて市町村の財政需要（調整対象需要額）及び財政収入（調整対象収入額）を算定し、調整対象需要額が調整対象収入額を超える市町村に対して、その超える額を基準として予算の範囲内で交付される交付金。
特別調整交付金	普通調整交付金の画一的な基準では補足できない事情や災害等によって財政収入の確保が厳しい等、特別の事情により交付される交付金。
療養給付費等交付金	退職被保険者等の医療給付に要する費用に充てるため、被用者保険等保険者の拠出金を財源とした交付金。 退職被保険者等に係る医療給付に関する費用の額から退職被保険者等に係る保険料（税）に相当する額を控除した額となる。
前期高齢者交付金	各保険者に係る加入者の数に占める前期高齢者（65歳以上74歳以下）である加入者の数の割合に係る負担の不均衡を調整するため、社会保険診療報酬支払基金が交付する交付金。
共同事業交付金	1件当たり医療費の額が交付基準を超える医療費について、保険者からの請求により国保連合会が交付する交付金。
保険基盤安定繰入金	保険料（税）の軽減相当額を市町村が一般会計から国保特別会計へ繰り入れる繰入金。このうち低所得者に対する保険税軽減相当額は、都道府県3/4、市町村1/4、保険者支援制度に基づくものは、国1/2、都道府県1/4、市町村1/4を負担。
基準超過費用負担金	高医療費市町村として指定された市町村の、指定年度における実績給付費（災害その他の特別事情に係る額は控除）が基準給付費の1.17倍を超える額を基準超過費用額という。当該市町村はこの額の2分の1を国保特別会計に繰り入れなければならないが、この繰入額を国、都道府県、市町村がそれぞれ3分の1ずつ共同で負担する。なお、基準超過費用額のうち、残りの2分の1は保険料（税）で負担する。 広域化等支援方針の策定の仕組みの導入により、平成22年度をもって廃止された。
出産育児一時金等繰入金	出産育児一時金の支給のために一般会計から国保特別会計に繰り入れる繰入金。
財政安定化支援事業繰入金	低所得者が多い、病床数が過剰、高齢者割合が高い等の保険者の責に帰することができない事情により国保財政が受ける影響に着目して、市町村の一般会計から国保特別会計に繰り入れる繰入金。
審査支払手数料	国保連合会へ支払う診療報酬の審査・支払のための手数料。

後期高齢者支援金	後期高齢者医療制度の運営を支えるため保険者（現役世代）が納付する支援金。
前期高齢者納付金	各保険者に係る加入者の数に占める前期高齢者である加入者の数の割合に係る負担の不均衡を調整するため、保険者が社会保険診療報酬支払基金に対して納付する納付金。
老人保健拠出金	老人保険医療制度の運営を支えるため保険者が共同で拠出する拠出金。後期高齢者医療制度への移行に伴い、平成19年度で廃止されたが、過年度の給付に対する支払を行うため、経過措置として平成29年度まで延長されている。
介護納付金	40歳以上65歳未満の医療保険加入者である第2号被保険者が負担する納付金。国民健康保険の保険料と一括して徴収される。国民健康保険の場合は2分の1が国庫負担となる。
共同事業拠出金	共同事業及びその事業に関する事務処理に要する費用に充てるため保険者から連合会へ拠出させる拠出金。高額医療費共同事業拠出金、保険財政共同安定化事業拠出金及びその他に分かれる。
事務費拠出金	当該年度において後期高齢者医療、前期高齢者医療及び老人保健の運営のために行われる基金の業務及び市町村の事務に要する費用に充てるため保険者が拠出する拠出金。
保健事業費	保健施設、特定健康診査等事業及び健康管理センター等に関して保険者が支出する費用（直診勘定に属するものを除く）。保健衛生普及費、疾病予防費、施設管理費、保健指導事業費、健康増進指導事業費、検診事業費、施設整備費などがある。
事務費負担金	国民健康保険の事務執行のために保険者に対して負担する国庫負担金。市町村保険者においては、平成16年度をもって廃止された。
保険税（料）	国保事業に要する費用に充てるための徴収金であり、市町村国保においては保険税を徴収しないときは保険料を徴収する。また、国保組合にあっては常に保険料として徴収される。料と税は法的根拠が異なるものの、実際の賦課方法等については大きく異なる点はない。
所得割	課税総所得金額等を算定基礎とした算定額。「旧ただし書方式」による算定が原則だが、これによる算定が著しく困難な場合は「本文方式」や「所得割方式」により算定する。
資産割	固定資産税額等を算定基礎とした算定額。
均等割	被保険者数に応じて算定される算定額。
平等割	世帯数に応じて算定される算定額。
賦課限度額	条例に定めた保険税（料）の限度額。
保険者負担分	国保法の規定により保険者が負担することとされている療養給付費・療養費の費用額の7割相当分。費用額から他法負担及び一部負担金（高額療養費・高額介護合算療養費を含む）を除いたもの。 なお、条例または規約により給付水準を引き上げている場合、当該引上げ部分は保険者負担分となる。

一部負担金	保険医療機関等において療養の給付を受ける被保険者が、その給付を受ける際、国保法第42条の各号に掲げる区分に従い、当該医療機関等に支払うべき負担金。
他法負担分	療養給付費・療養費の費用額のうち、国保法以外の法令または保険者の条例以外の条例による国、都道府県、市町村等の負担額。
高額医療費共同事業	小規模保険者の運営基盤の安定化等を図るため、市町村からの拠出金等を財源に、高額医療費について、都道府県単位で費用負担を調整するものとして国保連合会において実施されてきた事業。 なお、市町村国保の財政基盤を強化するため、平成15年度から、交付基準額を80万円から70万円に引き下げることにより事業規模を拡充し、制度化を図るとともに、市町村の拠出金に対し、都道府県及び国において一定の支援措置を講じることとされた。平成18年度からは、交付基準が80万円以上に引き上げられ、新たな基準で事業を行った。
保険財政共同安定化事業	市町村国保間の保険料の平準化、保険財政の安定化を図るため、レセプト1件あたり30万円を超える医療費を対象として平成18年10月に創設された。平成27年度からは、レセプト1件あたり1円を超える医療費を対象とした。

【統計関係】

医療給付費	療養の給付について保険者が負担する療養給付費、療養費及び高額療養費・高額介護合算療養費の合計。																											
療養給付費	療養の給付について保険者が負担する額。																											
出産育児諸費	出産育児給付の支給に関して保険者が支出するもの。																											
葬祭諸費	葬祭の給付または葬祭費の支給に関して保険者が支出するもの。																											
療養諸費（医療費）	被保険者に対する療養の給付及び療養費の支給の対象となった費用の総額。																											
<p>(参考) 療養諸費内訳</p> <table border="1" style="width: 100%; text-align: center;"> <thead> <tr> <th>入院</th> <th>入院外</th> <th>歯科</th> <th>調剤</th> <th>入院時 食事療養費 生活療養費</th> <th>訪問看護 療養費</th> <th>入院時 食事療養費 生活療養費 (差額支給分)</th> <th>療養費</th> <th>移送費</th> </tr> </thead> <tbody> <tr> <td colspan="3">← 診療費 →</td> <td colspan="3">← 療養の給付 →</td> <td colspan="3">← 療養の給付等 →</td> </tr> <tr> <td colspan="6">← 療養諸費 →</td> <td colspan="3">← 療養費等 →</td> </tr> </tbody> </table>		入院	入院外	歯科	調剤	入院時 食事療養費 生活療養費	訪問看護 療養費	入院時 食事療養費 生活療養費 (差額支給分)	療養費	移送費	← 診療費 →			← 療養の給付 →			← 療養の給付等 →			← 療養諸費 →						← 療養費等 →		
入院	入院外	歯科	調剤	入院時 食事療養費 生活療養費	訪問看護 療養費	入院時 食事療養費 生活療養費 (差額支給分)	療養費	移送費																				
← 診療費 →			← 療養の給付 →			← 療養の給付等 →																						
← 療養諸費 →						← 療養費等 →																						
診療費	診療に要した費用の額。調剤、食事療養、看護及び移送に要する費用は含まれない。 なお、件数とは診療報酬明細書の枚数、日数とは診療実日数、点数とは診療報酬につき「健康保険法の規定による療養に要する費用の額の算定方法」により算定した点数をいう。																											
調剤	院外処方せんにより行われた調剤報酬。																											
受診率	ある一定期間に、被保険者がどのくらい医療機関にかかったかを示す指標で、次の式により求められる。 $\text{受診率} = \frac{\text{年間受診件数}}{\text{年間平均被保険者数}} \times 100$																											
給付率	医療費のうち、実際に何割を保険者が負担しているかを示す指標で、以下の式により求められる。 $\text{給付率} = \frac{\text{保険者負担分} + \text{高額療養費} + \text{高額介護合算療養費}}{\text{医療費費用額}} \times 100$																											
実質一部負担割合	医療費のうち、実際に何割を被保険者が負担しているかを示す指標で、以下の式により求められる。 $\text{実質一部負担金割合} = \frac{\text{一部負担金} - \text{高額療養費} - \text{高額介護合算療養費}}{\text{医療費費用額}} \times 100$																											
1件当たり診療費	以下の式により求められる。 $1 \text{ 件当たり診療費} = \frac{\text{年間診療費}}{\text{年間診療件数}}$																											

1件当たり日数	以下の式により求められる。 $\text{1件当たり日数} = \frac{\text{年間診療実日数}}{\text{年間診療件数}}$
1日当たり診療費	以下の式により求められる。 $\text{1日当たり診療費} = \frac{\text{年間診療費}}{\text{年間診療実日数}}$
1人当たり医療費	以下の式により求められる。 $\text{1人当たり医療費} = \frac{\text{年間医療費}}{\text{年間平均被保険者数}}$
1人当たり診療費	以下の式により求められる。 $\text{1人当たり診療費} = \frac{\text{年間診療費}}{\text{年間平均被保険者数}}$
保険税収納率	以下の式により求められる。 $\text{保険税収納率} = \frac{\text{保険税収納額}}{\text{保険税調定額} - \text{居所不明者分調定額}} \times 100$
1世帯当たり調定額	以下の式により求められる。 $\text{1世帯当たり調定額} = \frac{\text{保険税調定額}}{\text{年間平均総世帯数}}$

参考資料

「平成29年版 国民健康保険関係法令例規集（法研）」

「国民健康保険 事業状況報告書記載便覧 平成16年6月（国民健康保険調査会）」

「改定20版 国保担当者ハンドブック（社会保険出版社）」

「平成27年度 国民健康保険事業年報（厚生労働省保険局）」

国民健康保険事業概要

1 一般状況

平成 28 年度における保険者は、26 市町村（他 2 国保組合がある。）である。

年間平均の世帯数は、181,327 世帯で、前年度に比べ 5,515 世帯減少した。被保険者数は 300,149 人で、前年度から 14,129 人減少した。

被保険者の内訳は、一般被保険者(以下「一般」という。) 290,945 人 (96.9%)、退職被保険者(被扶養者を含む。以下「退職」という。) 9,204 人 (3.1%) となっている。国保加入率は昨年から減少し 27.4% (国保組合被保険者数を含めると 27.8%) となっている。

◆表 1 国民健康保険の加入状況(市町村分)

年度	国保加入 世帯数	被保険者数				他保険の 対象者	県内人口	国保 加入率
		一般	退職	計	介護2号			
	世帯	人	人	(A)人	人	人	(B)人	(A/B)%
H24	197,056	321,001	23,605	344,606	136,430	781,303	1,125,909	30.6
H25	194,338	314,337	21,436	335,773	128,874	784,877	1,120,650	30.0
H26	191,104	308,430	18,043	326,473	120,477	788,302	1,114,775	29.3
H27	186,842	300,283	13,995	314,278	112,164	789,791	1,104,069	28.5
H28	181,327	290,945	9,204	300,149	103,894	795,714	1,095,863	27.4

(注) 県内人口は、県統計調査課「宮崎県の推計人口」、毎年 10 月 1 日現在
 その他の項目は、国民健康保険事業年報の年間平均値
 介護保険第 2 号被保険者数は再掲である。(統計表第 1 表参照 P.23)

2 保険給付状況

(1)医療費及び医療給付費

平成 28 年度中に、被保険者に対する療養の給付及び療養費の支給の対象となった費用の総額(以下「医療費」という。)は、111,949,041 千円、前年度比 3.7%減となっており、被保険者区分別の伸び率は、一般が 2.1%減、退職が 34.5%減である。また、医療給付費(医療費のうち保険者が負担する定率分と高額療養費との合計)は、93,840,921 千円となって、前年度 97,168,687 千円に比べて 3,327,766 千円、3.4%減少している。(表 2 参照)

◆表2 国保医療費の推移（市町村分）

(単位：百万円)

年度	医療費			伸び率 (%)
	一般	退職	計	
H24	103,868	9,209	113,077	-0.9
H25	105,786	8,311	114,097	0.9
H26	107,561	7,206	114,766	0.6
H27	110,515	5,755	116,270	1.3
H28	108,182	3,767	111,949	-3.7

(注) 医療費＝診療費＋食事療養費＋調剤費＋訪問看護＋療養費等
(統計表第2表「保険給付の状況」参照 P.24～)

(2)医療費の負担区分

医療費 111,949,041 千円のうち、保険者等の負担分（高額療養費を除く）は、81,274,571 千円で 72.6%を、また、一部負担金（高額療養費分を含む）は、27,073,091 千円で 24.2%を、他法負担分は、3,601,379 千円で 3.2%を占めている。

なお、給付率は 83.82%、実質一部負担割合は 12.96%となっている。

◆表3 医療費の負担区分（市町村分）

療養給付	療養費	左の内訳（負担区分）			高額療養費 (再掲)	給付率	実質 一部負担 割合	1人当たり 医療費
		保険者等 負担分	一部負担金	他法 負担分				
	千円	千円	千円	千円	千円	%	%	円
一般	107,247,683	77,962,026	25,761,025	3,524,632	12,083,105	83.96	12.75	368,618
退職	3,736,510	2,609,817	1,065,113	61,580	483,245	82.78	15.57	405,966
療養費	934,423	681,403	237,853	15,166	-----	72.92	25.45	3,212
退職	30,425	21,325	9,099	0	-----	70.09	29.91	3,306
計	108,182,106	78,643,429	25,998,878	3,539,799	12,083,105	83.86	12.86	371,830
退職	3,766,935	2,631,142	1,074,213	61,580	483,245	82.68	15.69	409,271
計	111,949,041	81,274,571	27,073,091	3,601,379	12,566,350	83.82	12.96	372,978

- (注) 1. 給付率＝(保険者負担分＋高額療養費)÷医療費×100
 2. 実質一部負担割合＝(一部負担金－高額療養費)÷医療費×100
 (統計表第2表「保険給付の状況」P.24～、
 ・第5表「高額療養費の支給状況」P.43～参照)
 3. 1人当たり医療費＝年間医療費÷年間被保険者数 (P.40 参照)

(3)高額療養費

平成 28 年度における高額療養費は 12,566,350 千円となっており、前年度の実績 12,498,252 千円に対し 0.5%増加している。

◆表 4 高額療養費（市町村分）

(単位：千円)

	合算		単独分				他法併用分	計
	多数該当	その他	多数該当	長期疾病	入院分	その他		
一般	231,683	364,659	2,732,479	1,840,038	4,641,356	462,151	1,810,739	12,083,105
退職	11,564	7,642	124,761	109,234	179,561	11,541	38,941	483,245
計	243,247	372,301	2,857,241	1,949,271	4,820,917	473,692	1,849,680	12,566,350

(統計表第 5 表参照 P.43～)

3 診療状況

(1)被保険者 100 人当たり受診件数

被保険者 100 人当たり受診件数（以下「受診率」という。）の年度別推移をみると、表 5 のとおりである。総数でみると、平成 28 年度の受診率は 1,020.3 で、前年度に比べ 1.4%増加している。これを入院、入院外、歯科別にみると、入院 3.0%増、入院外 1.5%増、歯科 0.9%増となっている。

◆表 5 受診率の推移（市町村分）

(100人当たり件数)

年度	受 診 率			
	入院	入院外	歯科	計
H24	28.7	794.5	132.7	956.0
H25	29.0	807.1	138.0	974.1
H26	29.3	818.1	142.5	989.9
H27	29.9	829.3	146.8	1005.9
H28	30.8	841.4	148.1	1020.3

(統計表第 3 表「医療給付(診療費)諸率」参照 P.33～)

(2)1件当たり診療費

1件当たり診療費の年度別推移をみると、表6のとおりである。総数でみると、平成28年度の1件当たり診療費は28,981円で、前年度に比べ0.8%増加している。これを入院、入院外、歯科別にみると、入院0.001%増、入院外0.2%増、歯科0.8%減となっている。

◆表6 1件当たり診療費の推移（市町村分）

(単位：円)

年度	診 療 費			
	入院	入院外	歯科	計
H24	461,383	13,644	15,642	27,381
H25	470,376	13,900	15,200	27,676
H26	484,028	14,161	15,082	28,194
H27	490,516	14,551	14,991	28,763
H28	490,521	14,580	14,874	28,981

(統計表第3表「国民健康保険医療給付の状況」参照 P.41)

(3)1件当たり日数

1件当たり日数の年度別推移をみると、表7のとおりである。総数でみると、平成28年度の1件当たり日数は平均2.21日で前年度に比べ0.9%減少している。これを入院、入院外、歯科別にみると、入院1.5%減、入院外1.2%減、歯科2.7%減となっている。

◆表7 1件当たり受診日数の推移（市町村分）

(単位：日)

年度	受 診 日 数			
	入院	入院外	歯科	計
H24	18.24	1.72	2.40	2.31
H25	18.22	1.70	2.35	2.28
H26	18.21	1.68	2.28	2.25
H27	18.11	1.66	2.24	2.23
H28	17.84	1.64	2.18	2.21

(統計表第3表「医療給付(診療費)諸率」参照 P.33～)

(4) 1日当たり診療費

1日当たり診療費の年度別推移をみると、表8のとおりである。総数でみると、平成28年度の1日当たり診療費は13,133円で、前年度に比べて2.0%増加している。これを入院、入院外、歯科別にみると、入院1.5%増、入院外1.4%増、歯科1.8%増となっている。

◆表8 1日当たり診療費（市町村分）

(単位：円)

年度	診 療 費			
	入院	入院外	歯科	計
H24	25,290	7,931	6,505	11,843
H25	25,814	8,185	6,455	12,121
H26	26,573	8,434	6,612	12,504
H27	27,082	8,770	6,693	12,881
H28	27,500	8,896	6,812	13,133

(統計表第3表「医療給付(診療費)諸率」参照 P.33～)

(5) 1人当たり診療費

1人当たり診療費の年度別推移をみると、表9のとおりである。総数でみると、平成28年度の1人当たり診療費は295,685円で、前年度に比べて2.2%増加している。これを入院、入院外、歯科別にみると、入院2.9%増、入院外1.7%増、歯科0.1%増となっている。

◆表9 1人当たり診療費（市町村分）

(単位：円)

年度	診 療 費			
	入院	入院外	歯科	計
H24	132,586	108,405	20,759	261,749
H25	136,435	112,184	20,980	269,599
H26	141,745	115,858	21,489	279,093
H27	146,670	120,667	21,999	289,336
H28	150,986	122,677	22,022	295,685

(統計表第3表「医療給付(診療費)諸率」参照 P.33～)

(6)1人当たり医療費(療養諸費)

1人当たり医療費の年度別推移をみると、表10のとおりである。総数でみると、平成28年度の1人当たり医療費は372,978円で、前年度に比べて0.8%増加している。これを被保険者区分別にみると、一般分1.0%増、退職分0.5%減となっている。

◆表10 1人当たり医療費の推移(市町村分)

(単位：円)

年度	医療費		
	一般	退職	合計
H24	323,575	390,126	328,134
H25	336,536	387,719	339,803
H26	348,737	399,356	351,534
H27	368,037	411,194	369,959
H28	371,830	409,271	372,978

(統計表第3表「医療給付(診療費)諸率」参照 P.33～、
第4表「保険者別1人当たり医療費の比較」参照 P.42)

4 収支状況

市町村保険者の収支状況及び基金保有額の年度別推移をみると、表11のとおりである。平成28年度における収入総額は167,365,559千円、支出総額は161,349,260千円で、全保険者で6,016,298千円の黒字決算となっている。前年度に比べて収入で3,029,423千円、支出で6,429,556千円減少し、収支差引額は3,400,131千円増加している。また、基金保有額は、前年度に比べ1,963,333千円増加し、6,729,220千円となっている。

◆表11 国民健康保険の収支状況(市町村分)

(単位：百万円)

年度	収入				支出				収支差引	基金保有額
	保険税(料)	国庫支出金	その他	合計	保険給付費	老健拠出金	その他	合計		
H24	28,401	38,866	82,287	149,554	94,880	1	50,358	145,239	4,316	7,380
H25	28,110	39,530	83,011	150,651	95,744	1	51,379	147,123	3,528	6,401
H26	28,611	40,604	82,004	151,219	96,563	1	51,688	148,252	2,967	5,843
H27	27,936	39,817	102,642	170,395	98,260	1	69,518	167,779	2,616	4,766
H28	27,518	38,233	101,614	167,366	94,825	1	66,523	161,349	6,016	6,729

(統計表第6表「経理状況」参照 P.49～)

5 保険税の状況

保険税現年度分調定・収納状況の年度別推移をみると、表 12 のとおりである。平成 28 年度の現年度分の保険税収納率は 93.18%で、前年度を 0.85 ポイント上回った。平成 28 年度の 1 世帯当たり調定額は 154,366 円で、前年度に比べ 0.8%増加しており、1 人当たり調定額は 93,256 円で、前年度に比べて 2.5%の増加となっている。

◆表 12 保険税現年度分調定・収納状況（市町村分）

年度	収納率 現年度分	1 世帯当たり調定額		1 人当たり調定額	
		金額（円）	伸び率（%）	金額（円）	伸び率（%）
H24	90.86	150,743	-0.5	86,199	0.6
H25	91.45	150,281	-0.3	86,979	0.9
H26	91.98	154,526	2.8	90,453	4.0
H27	92.33	153,107	-0.9	91,024	0.6
H28	93.18	154,366	0.8	93,256	2.5

(注) 収納率 = 収納額 ÷ (調定額 - 居所不明分調定額) × 100

(統計表第 8 表「保険税(料)の賦課徴収状況」参照 P.60～)

6 保険税軽減世帯の状況

平成 28 年度の医療分及び後期分の軽減対象世帯数は 118,257 世帯で、前年度に比べ 2.3%減少しており、軽減対象被保険者数は 192,243 人で、前年度に比べ 3.98%減少している。また、軽減世帯率は 64.2%、軽減被保険者率は 62.8%で、前年度に比べ軽減世帯率で 0.2%、軽減被保険者率で 0.2%増加している。また、平成 12 年度から導入された介護分の平成 28 年度における軽減対象世帯数は 51,397 世帯で、前年度に比べ、6.5%減少している。軽減対象被保険者数は 60,750 人で、前年度に比べ、7.6%減少している。また、軽減世帯率で 58.9%、軽減被保険者率は 56.4%で、前年度に比べ軽減世帯率で 0.2%、軽減被保険者率で 0.3%減少している。

◆表 13 国保税の軽減世帯数及び軽減被保険者数

年度	世帯数	被保険者数	軽減対象世帯数				軽減対象被保険者数				軽減世帯率等	
			7割	5割	2割	計	7割	5割	2割	計	世帯数	被保数
(医療分)												
H24	198,943	349,066	71,559	13,746	28,030	113,335	103,797	34,352	53,187	191,336	57.0	54.8
H25	196,254	340,431	70,273	13,332	27,422	111,027	100,494	32,878	51,103	184,475	56.6	54.2
H26	193,037	331,487	69,247	28,606	21,683	119,536	98,137	57,839	45,096	201,072	61.9	60.7
H27	189,120	319,807	69,690	30,099	21,234	121,023	97,770	59,533	42,907	200,210	64.0	62.6
H28	184,123	306,098	67,577	29,947	20,733	118,257	93,273	57,949	41,021	192,243	64.2	62.8
(後期分)												
H24	198,943	349,066	71,559	13,746	28,030	113,335	103,797	34,352	53,187	191,336	57.0	54.8
H25	196,254	340,431	70,273	13,332	27,422	111,027	100,494	32,878	51,103	184,475	56.6	54.2
H26	193,037	331,487	69,247	28,606	21,683	119,536	98,137	57,839	45,096	201,072	61.9	60.7
H27	189,120	319,807	69,690	30,099	21,234	121,023	97,770	59,533	42,907	200,210	64.0	62.6
H28	184,123	306,098	67,577	29,947	20,733	118,257	93,273	57,949	41,021	192,243	64.2	62.8
(介護分)												
H24	108,041	139,690	34,248	7,855	15,480	57,583	39,184	11,201	20,408	70,793	53.3	50.7
H25	103,916	132,710	32,622	7,367	14,557	54,546	36,909	10,271	18,815	65,995	52.5	49.7
H26	98,852	124,742	30,646	14,626	11,465	56,737	34,349	18,925	15,403	68,677	57.4	55.1
H27	93,003	115,954	29,719	14,566	10,673	54,958	33,068	18,569	14,091	65,728	59.1	56.7
H28	87,322	107,699	27,678	13,702	10,017	51,397	30,522	17,167	13,061	60,750	58.9	56.4

(注) 保険基盤安定負担金算定資料を参照。

7 高額医療費共同事業の状況

高額医療費共同事業については、市町村国保の財政基盤を強化するため、平成15年度から交付基準額が従来の80万円から70万円に引き下げられたが、保険財政共同安定化事業の創設に伴い平成18年度には80万円に引き上げられた。

平成28年度の対象件数は16,016件、対象費用額は22,868,696千円で、前年度に比べて件数で8.2%、費用額で10.0%増加している。また、交付額は4,023,054千円で11.8%増、拠出金は4,023,054千円で11.8%増となっている。

◆表 14 高額医療費共同事業

(単位：件、千円)

年度	交付件数	対象費用額	控除額	対象額	申請額	交付額	拠出金額
H24	12,956	17,793,789	10,511,200	7,282,589	4,296,727	2,896,768	2,896,768
H25	13,514	18,575,526	10,964,000	7,611,526	4,490,800	3,115,082	3,115,082
H26	13,916	19,335,576	11,327,200	8,008,376	4,724,941	3,292,929	3,292,929
H27	14,806	20,789,573	12,053,600	8,735,973	5,154,224	3,599,039	3,599,039
H28	16,016	22,868,696	13,036,800	9,831,896	5,807,494	4,023,054	4,023,054

(統計表第9表「高額医療費共同事業の状況」参照 P.70)

8 保険財政共同安定化事業の状況

保険財政共同安定化事業は、市町村国保間の保険料の平準化、保険財政の安定化を図るため、高額医療費共同事業の対象を拡充し、レセプト1件あたり30万円を超える医療費を対象として平成18年10月に創設され、平成27年度から1円以上に引き下げられた。

平成28年度の交付件数は4,779,212件、対象費用額は111,538,515千円で、交付額、拠出金額ともに33,956,292千円となっている。

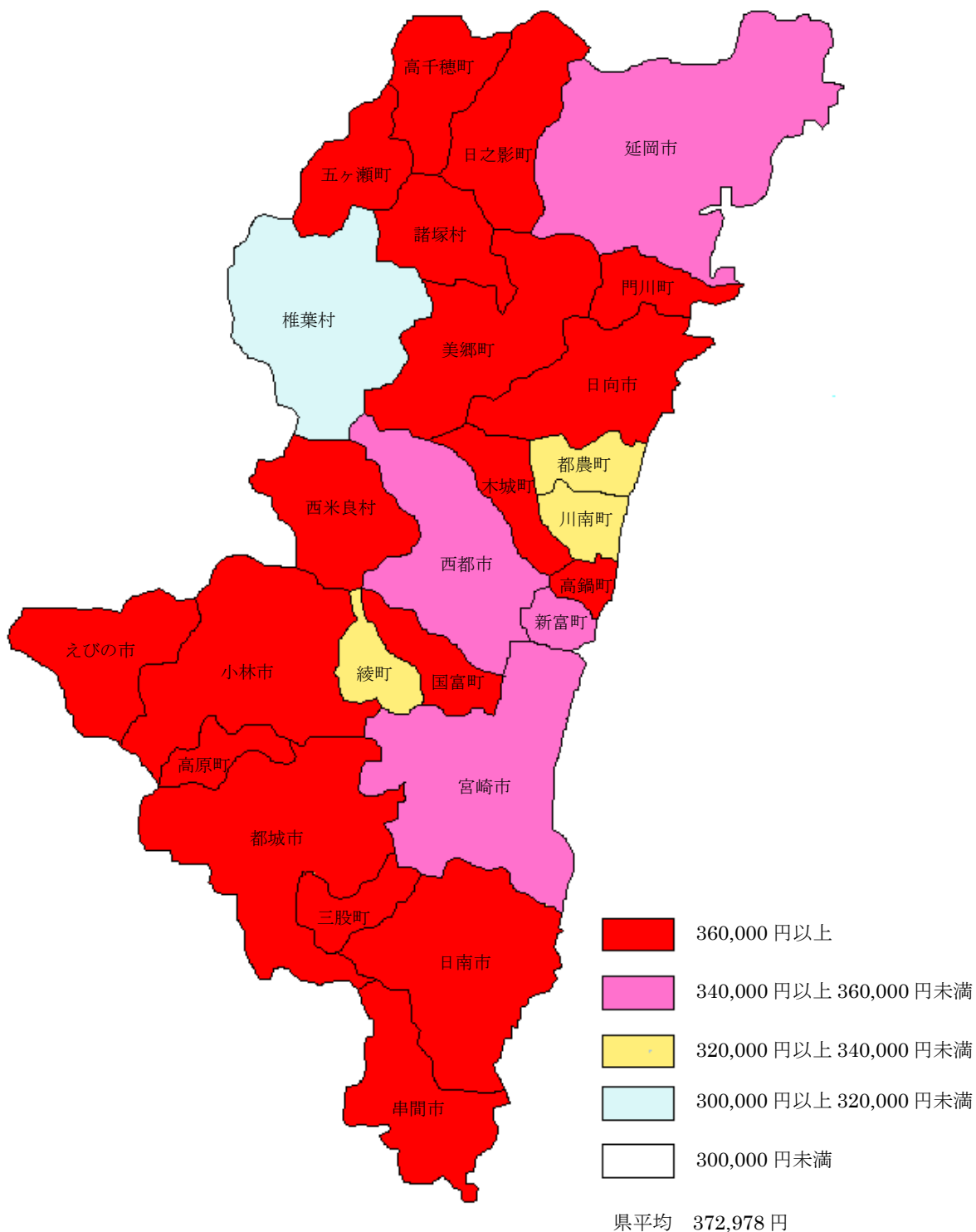
◆表15 保険財政共同安定化事業

(単位：件、千円)

年度	交付件数	対象費用額	控除額	対象額	申請額	交付額	拠出金額
H24	81,803	49,363,855	13,887,389	35,476,466	20,931,115	15,603,384	15,603,384
H25	82,029	49,952,473	14,218,726	35,733,747	21,082,911	15,734,956	15,734,956
H26	83,419	51,366,463	14,748,056	36,618,408	21,604,860	16,082,392	16,082,392
H27	4,844,671	110,663,198	26,065,807	84,597,391	49,913,741	35,624,817	35,624,817
H28	4,779,212	111,538,515	27,167,070	84,371,445	49,800,169	33,956,292	33,956,292

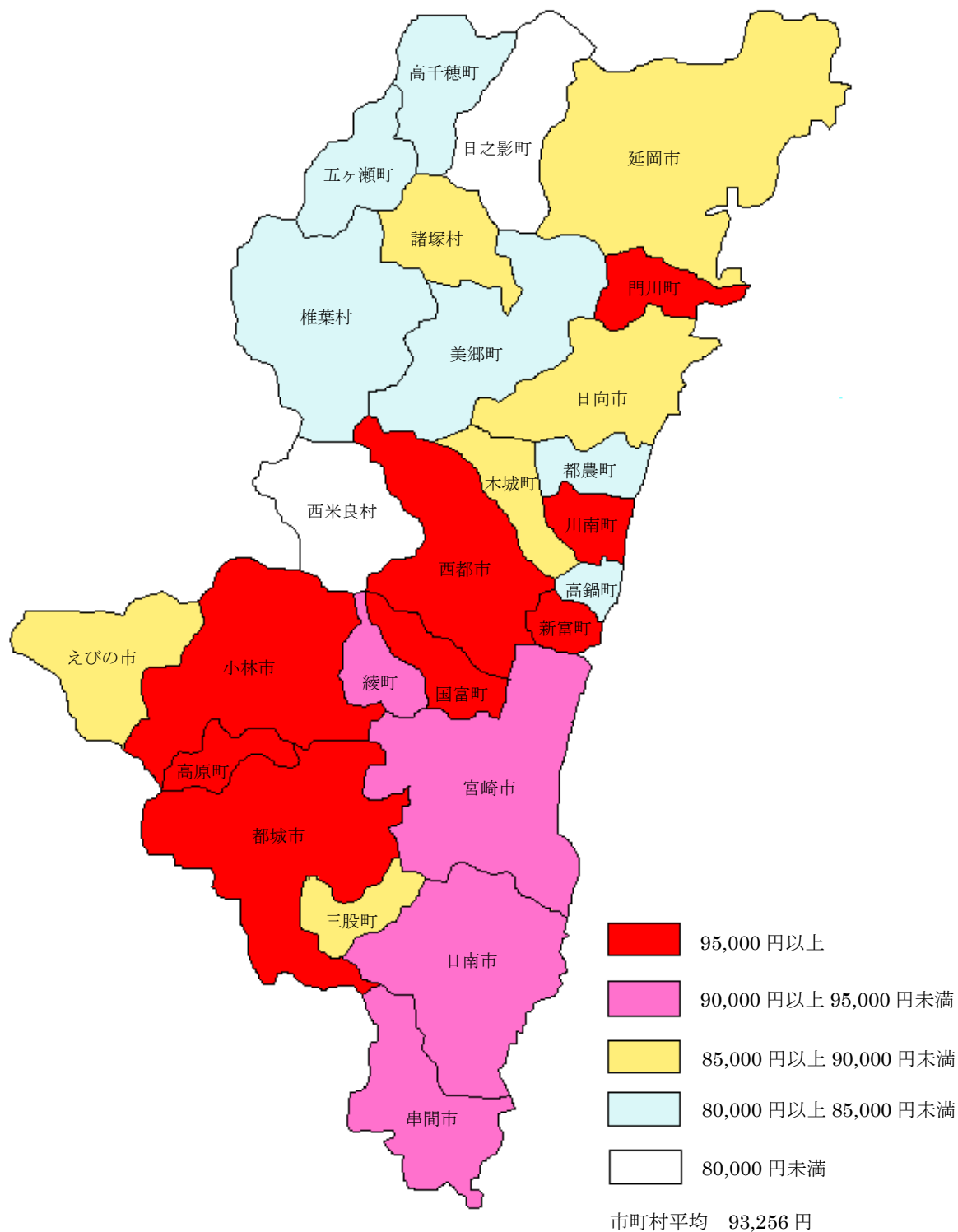
(統計表第10表「保険財政安定化事業の状況」参照 P.71)

一人当たり医療費



第 4 表 「保険者 1 人当たり医療費の比較」 より

一人当たり保険税調定額



第8表「保険税(料)の賦課徴収状況」より

第1表 一般状況

保険者	平均世帯数	平均被保険者数			参考 総数(4-3)	介護保険第2号 被保険者数	標準負担額の減額状況
		総数	一般	退職			年度平均
市町村計							
平成24年度	197,056	344,606	321,001	23,605	343,925	136,430	11,962
平成25年度	194,338	335,773	314,337	21,436	335,080	128,874	11,894
平成26年度	191,104	326,473	308,430	18,043	325,529	120,477	11,688
平成27年度	186,842	314,278	300,283	13,995	313,171	112,164	11,621
平成28年度	181,327	300,149	290,945	9,204	298,909	103,894	12,016
宮崎市	62,247	101,451	98,556	2,895	101,011	34,543	4,128
都城市	25,984	42,499	41,215	1,284	42,353	14,540	1,767
延岡市	20,679	33,575	32,346	1,229	33,423	11,428	1,290
日南市	9,166	14,411	13,835	576	14,344	4,908	701
小林市	8,264	13,964	13,572	392	13,902	4,908	609
日向市	9,979	16,162	15,657	505	16,107	5,554	569
串間市	3,528	6,058	5,891	167	6,036	2,309	275
西都市	5,841	10,562	10,292	270	10,523	3,889	396
えびの市	3,907	6,342	6,158	184	6,315	2,262	284
三股町	3,624	6,151	5,907	244	6,135	2,033	289
高原町	1,825	3,046	2,940	106	3,037	1,135	109
国富町	3,702	6,385	6,184	201	6,358	2,327	183
綾町	1,445	2,593	2,518	75	2,581	924	91
高鍋町	3,524	5,831	5,678	153	5,810	1,891	189
新富町	2,810	5,074	4,919	155	5,043	1,809	38
西米良村	198	318	313	5	316	102	14
木城町	930	1,627	1,571	56	1,616	552	53
川南町	2,957	5,538	5,390	148	5,513	1,928	328
都農町	2,092	3,797	3,708	89	3,782	1,331	141
門川町	3,008	5,124	4,978	146	5,101	1,732	181
諸塚村	285	492	463	29	490	194	28
椎葉村	558	958	932	26	956	416	40
高千穂町	2,193	3,787	3,655	132	3,774	1,496	131
日之影町	748	1,232	1,177	55	1,227	488	55
五ヶ瀬町	659	1,260	1,228	32	1,253	500	46
美郷町	1,174	1,912	1,862	50	1,903	695	81
組合計	2,252	4,224	4,224	0	4,224	1,774	0
医師国保組合	703	1,632	1,632	0	1,632	733	0
歯科国保組合	1,549	2,592	2,592	0	2,592	1,041	0
県合計	183,579	304,373	295,169	9,204	303,133	105,668	12,016

第2表 保険給付の状況

(1) 一般被保険者

(単位：円)

保険者	療 養 の 給 付 費 等				
	入院	入院外	歯科	小計	調剤
市町村計					
平成24年度	42,285,994,408	34,030,011,411	6,524,294,570	82,840,300,389	16,632,597,372
平成25年度	42,779,333,883	34,661,290,565	6,483,472,358	83,924,096,806	17,446,596,774
平成26年度	43,604,286,793	35,241,022,729	6,544,317,058	85,389,626,580	17,720,259,476
平成27年度	44,007,023,293	35,867,916,950	6,540,004,777	86,414,945,020	19,583,201,571
平成28年度	43,930,719,300	35,458,523,753	6,359,711,817	85,748,954,870	17,987,578,725
宮崎市	12,999,526,361	12,044,490,141	2,239,923,460	27,283,939,962	6,000,728,529
都城市	6,950,217,996	5,019,519,571	926,463,577	12,896,201,144	2,458,021,120
延岡市	4,699,765,770	3,608,430,310	706,446,650	9,014,642,730	1,925,438,070
日南市	2,581,724,717	1,907,007,897	329,208,840	4,817,941,454	987,934,784
小林市	2,293,183,103	1,699,433,075	246,625,680	4,239,241,858	1,031,611,725
日向市	2,426,224,124	1,945,666,939	317,421,310	4,689,312,373	1,064,112,764
串間市	1,123,833,910	694,373,597	111,453,760	1,929,661,267	328,705,779
西都市	1,505,910,712	1,249,162,795	233,380,270	2,988,453,777	550,652,734
えびの市	1,082,353,630	891,405,137	127,810,740	2,101,569,507	487,870,130
三股町	1,025,480,740	703,593,125	115,056,980	1,844,130,845	349,972,926
高原町	525,236,700	347,456,341	57,266,180	929,959,221	200,831,095
国富町	874,539,763	795,670,828	145,789,950	1,816,000,541	358,707,745
綾町	305,143,910	261,452,774	59,045,990	625,642,674	150,746,746
高鍋町	841,676,149	731,773,614	123,614,350	1,697,064,113	358,871,043
新富町	661,220,339	614,925,908	116,813,590	1,392,959,837	272,555,396
西米良村	50,339,240	55,961,940	8,280,230	114,581,410	27,944,880
木城町	251,843,830	181,022,600	32,165,700	465,032,130	103,388,250
川南町	756,057,285	562,858,068	111,232,720	1,430,148,073	270,239,930
都農町	496,969,015	446,039,560	76,098,400	1,019,106,975	159,210,870
門川町	799,354,599	554,437,488	99,075,630	1,452,867,717	323,587,070
諸塚村	108,777,850	57,571,730	8,392,070	174,741,650	31,645,120
椎葉村	117,906,690	103,009,810	17,263,670	238,180,170	37,078,400
高千穂町	587,300,623	456,615,078	69,983,770	1,113,899,471	200,682,279
日之影町	259,454,695	166,057,697	21,173,540	446,685,932	60,315,020
五ヶ瀬町	205,690,080	119,204,710	16,142,330	341,037,120	94,352,880
美郷町	400,987,469	241,383,020	43,582,430	685,952,919	152,373,440
組合計	260,593,980	274,992,930	53,341,130	588,928,040	134,014,090
医師国保組合	103,945,040	113,718,890	29,423,610	247,087,540	59,410,670
歯科国保組合	156,648,940	161,274,040	23,917,520	341,840,500	74,603,420
県合計	44,191,313,280	35,733,516,683	6,413,052,947	86,337,882,910	18,121,592,815

第2表 保険給付の状況

一般被保険者(単位:円)

療養の給付費等			療養費の支給	療養諸費合計	保険者
食事療養費	訪問看護	計			
3,108,304,679	288,352,660	102,869,555,100	998,468,194	103,868,023,294	市町村計
3,089,311,556	351,517,820	104,811,522,956	974,055,822	105,785,578,778	平成24年度
3,050,022,844	421,886,190	106,581,795,090	979,082,949	107,560,878,039	平成25年度
3,011,722,814	516,849,000	109,526,718,405	988,609,562	110,515,327,967	平成26年度
2,923,011,641	588,138,220	107,247,683,456	934,422,537	108,182,105,993	平成27年度
737,043,494	308,901,910	34,330,613,895	330,243,625	34,660,857,520	平成28年度
496,139,929	49,873,330	15,900,235,523	169,054,601	16,069,290,124	宮崎市
348,132,372	56,733,910	11,344,947,082	89,488,108	11,434,435,190	都城市
203,502,546	13,240,800	6,022,619,584	38,349,902	6,060,969,486	延岡市
162,622,114	10,427,250	5,443,902,947	35,089,207	5,478,992,154	日南市
175,200,772	22,733,890	5,951,359,799	53,030,904	6,004,390,703	小林市
99,072,055	4,378,630	2,361,817,731	12,675,302	2,374,493,033	日向市
94,787,954	25,220,760	3,659,115,225	25,280,418	3,684,395,643	串間市
78,100,089	8,647,200	2,676,186,926	13,304,588	2,689,491,514	西都市
64,879,336	4,323,610	2,263,306,717	20,178,947	2,283,485,664	えびの市
36,058,072	3,916,120	1,170,764,508	14,616,354	1,185,380,862	三股町
47,431,342	18,006,240	2,240,145,868	21,868,280	2,262,014,148	高原町
15,027,851	1,611,710	793,028,981	10,650,420	803,679,401	国富町
44,433,430	13,675,880	2,114,044,466	18,366,641	2,132,411,107	綾町
38,897,099	14,385,220	1,718,797,552	17,211,447	1,736,008,999	高鍋町
3,348,380	0	145,874,670	335,407	146,210,077	新富町
16,982,843	1,392,150	586,795,373	3,277,021	590,072,394	西米良村
43,829,312	12,536,360	1,756,753,675	14,257,653	1,771,011,328	木城町
30,516,878	5,130,940	1,213,965,663	12,379,621	1,226,345,284	川南町
52,401,147	11,066,620	1,839,922,554	17,928,517	1,857,851,071	都農町
8,316,991	0	214,703,761	726,648	215,430,409	門川町
7,547,495	0	282,806,065	875,871	283,681,936	諸塚村
47,433,910	668,860	1,362,684,520	8,995,874	1,371,680,394	椎葉村
22,760,807	0	529,761,759	2,265,663	532,027,422	高千穂町
17,172,504	0	452,562,504	1,372,737	453,935,241	日之影町
31,372,919	1,266,830	870,966,108	2,598,781	873,564,889	五ヶ瀬町
9,361,629	4,331,310	736,635,069	6,793,804	743,428,873	美郷町
3,323,695	1,851,900	311,673,805	1,483,845	313,157,650	組合計
6,037,934	2,479,410	424,961,264	5,309,959	430,271,223	医師国保組合
2,932,373,270	592,469,530	107,984,318,525	941,216,341	108,925,534,866	歯科国保組合
					県合計

第2表 保険給付の状況

一般被保険者(単位：円)

保険者	療 養 諸 費 負 担 区 分		
	保険者負担	一部負担金	他法負担分
市町村計			
平成24年度	75,872,608,139	23,775,404,798	4,220,010,357
平成25年度	77,256,802,879	24,277,114,664	4,251,661,235
平成26年度	78,589,606,516	24,753,206,062	4,218,065,461
平成27年度	80,644,892,773	25,886,323,973	3,984,111,221
平成28年度	78,643,429,186	25,998,878,149	3,539,798,658
宮崎市	25,206,741,956	8,229,363,701	1,224,751,863
都城市	11,676,732,687	3,960,542,377	432,015,060
延岡市	8,329,998,007	2,756,690,881	347,746,302
日南市	4,413,161,779	1,393,148,149	254,659,558
小林市	3,987,320,443	1,333,457,839	158,213,872
日向市	4,362,482,490	1,421,813,797	220,094,416
串間市	1,717,567,906	579,403,561	77,521,566
西都市	2,677,033,357	888,660,793	118,701,493
えびの市	1,956,924,022	653,611,656	78,955,836
三股町	1,665,749,702	556,976,277	60,759,685
高原町	857,055,638	296,877,942	31,447,282
国富町	1,637,931,867	552,438,819	71,643,462
綾町	581,029,973	198,675,922	23,973,506
高鍋町	1,553,517,317	513,622,699	65,271,091
新富町	1,261,649,241	412,368,607	61,991,151
西米良村	105,938,708	36,680,521	3,590,848
木城町	427,741,079	143,645,549	18,685,766
川南町	1,279,984,095	426,590,879	64,436,354
都農町	890,308,709	294,986,909	41,049,666
門川町	1,356,152,589	438,700,297	62,998,185
諸塚村	154,630,923	55,851,089	4,948,397
椎葉村	204,936,223	70,681,273	8,064,440
高千穂町	990,658,401	328,940,815	52,081,178
日之影町	386,162,141	128,313,498	17,551,783
五ヶ瀬町	329,602,832	112,555,794	11,776,615
美郷町	632,417,101	214,278,505	26,869,283
組合計	524,705,327	203,501,381	15,222,165
医師国保組合	220,058,742	88,534,135	4,564,773
歯科国保組合	304,646,585	114,967,246	10,657,392
県合計	79,168,134,513	26,202,379,530	3,555,020,823

第2表 保険給付の状況

(2) 退職被保険者等

(単位：円)

療 養 の 給 付 等					保 険 者
入 院	入 院 外	歯 科	小 計	調 剤	
3,403,809,707	3,326,923,626	629,282,610	7,360,015,943	1,546,562,191	市町村計
3,031,984,579	3,006,947,902	561,083,190	6,600,015,671	1,442,547,971	平成24年度
2,671,706,494	2,583,526,468	471,393,200	5,726,626,162	1,245,101,209	平成25年度
2,088,197,187	2,054,913,435	373,856,510	4,516,967,132	1,052,886,158	平成26年度
1,387,539,794	1,362,847,638	250,083,150	3,000,470,582	639,797,724	平成27年度
					平成28年度
426,859,632	458,740,090	86,466,800	972,066,522	214,773,620	宮崎市
217,537,381	192,618,026	30,985,900	441,141,307	93,098,320	都城市
172,815,216	169,311,278	32,279,530	374,406,024	75,134,214	延岡市
81,207,740	78,518,200	15,444,110	175,170,050	42,184,230	日南市
70,120,440	45,181,110	8,781,740	124,083,290	27,439,330	小林市
75,302,880	90,838,870	12,270,530	178,412,280	43,607,660	日向市
38,429,350	17,963,180	3,524,890	59,917,420	8,614,650	串間市
27,419,160	36,133,100	9,081,390	72,633,650	14,880,000	西都市
28,631,400	25,559,980	4,839,800	59,031,180	17,583,770	えびの市
31,130,945	35,098,644	5,578,410	71,807,999	15,901,420	三股町
13,849,640	10,388,340	1,926,160	26,164,140	5,675,460	高原町
28,119,800	24,442,310	6,858,990	59,421,100	11,914,220	国富町
21,687,370	11,562,220	2,482,420	35,732,010	4,318,560	綾町
21,766,890	25,285,560	3,913,090	50,965,540	9,415,970	高鍋町
16,951,750	27,620,390	3,894,050	48,466,190	10,162,480	新富町
0	717,080	55,970	773,050	681,620	西米良村
6,080,450	3,851,520	6,622,760	16,554,730	2,343,470	木城町
22,881,340	32,065,260	3,302,510	58,249,110	9,626,090	川南町
16,569,880	10,337,200	2,510,970	29,418,050	3,973,680	都農町
37,088,140	25,433,240	2,711,100	65,232,480	11,676,490	門川町
9,151,420	2,011,750	550,530	11,713,700	1,520,560	諸塚村
1,051,500	2,624,520	787,760	4,463,780	619,070	椎葉村
9,227,460	13,708,570	2,573,700	25,509,730	6,396,820	高千穂町
7,913,380	7,410,780	935,330	16,259,490	2,577,150	日之影町
2,902,900	11,277,200	379,670	14,559,770	2,948,410	五ヶ瀬町
2,843,730	4,149,220	1,325,040	8,317,990	2,730,460	美郷町
-----	-----	-----	-----	-----	組合計
-----	-----	-----	-----	-----	医師国保組合
-----	-----	-----	-----	-----	歯科国保組合
1,387,539,794	1,362,847,638	250,083,150	3,000,470,582	639,797,724	県合計

第2表 保険給付の状況
退職被保険者等（単位：円）

保険者	療養の給付等		計	療養費の支給	療養諸費合計
	食事療養費	訪問看護			
市町村計					
平成24年度	184,349,114	31,948,100	9,122,875,348	86,054,467	9,208,929,815
平成25年度	160,067,222	36,708,150	8,239,339,014	71,795,486	8,311,134,500
平成26年度	138,302,461	31,667,160	7,141,696,992	63,876,963	7,205,573,955
平成27年度	110,818,332	24,836,580	5,705,508,202	49,157,807	5,754,666,009
平成28年度	70,321,052	25,920,710	3,736,510,068	30,424,501	3,766,934,569
宮崎市	19,826,551	12,355,240	1,219,021,933	10,305,265	1,229,327,198
都城市	9,526,140	5,579,950	549,345,717	5,462,613	554,808,330
延岡市	10,648,358	376,320	460,564,916	3,266,816	463,831,732
日南市	3,994,963	316,820	221,666,063	1,046,125	222,712,188
小林市	4,295,910	1,146,080	156,964,610	926,620	157,891,230
日向市	4,819,604	2,086,600	228,926,144	1,519,414	230,445,558
串間市	2,715,180	0	71,247,250	268,162	71,515,412
西都市	1,179,242	0	88,692,892	644,368	89,337,260
えびの市	1,347,417	923,100	78,885,467	493,368	79,378,835
三股町	1,323,778	0	89,033,197	1,453,082	90,486,279
高原町	555,500	0	32,395,100	550,007	32,945,107
国富町	1,032,586	1,153,950	73,521,856	1,000,565	74,522,421
綾町	746,383	0	40,796,953	499,253	41,296,206
高鍋町	871,924	142,660	61,396,094	636,154	62,032,248
新富町	549,084	1,104,620	60,282,374	768,665	61,051,039
西米良村	0	0	1,454,670	0	1,454,670
木城町	631,602	0	19,529,802	167,738	19,697,540
川南町	850,402	0	68,725,602	544,662	69,270,264
都農町	408,480	0	33,800,210	239,220	34,039,430
門川町	2,839,692	735,370	80,484,032	288,555	80,772,587
諸塚村	552,150	0	13,786,410	102,411	13,888,821
椎葉村	30,816	0	5,113,666	0	5,113,666
高千穂町	399,182	0	32,305,732	137,410	32,443,142
日之影町	797,530	0	19,634,170	77,639	19,711,809
五ヶ瀬町	312,094	0	17,820,274	18,194	17,838,468
美郷町	66,484	0	11,114,934	8,195	11,123,129
組合計	-----	-----	-----	-----	-----
医師国保組合	-----	-----	-----	-----	-----
歯科国保組合	-----	-----	-----	-----	-----
県合計	70,321,052	25,920,710	3,736,510,068	30,424,501	3,766,934,569

第2表 保険給付の状況
退職被保険者等 (単位：円)

療 養 諸 費 負 担 区 分			保 険 者
保険者負担分	一部負担金	他法負担分	
6,440,137,126	2,580,566,639	188,226,050	市町村計
5,811,283,421	2,330,148,884	169,702,195	平成24年度
5,039,423,291	2,019,171,683	146,978,981	平成25年度
4,025,542,105	1,614,550,059	114,573,845	平成26年度
2,631,141,792	1,074,212,736	61,580,041	平成27年度
			平成28年度
858,432,242	346,853,910	24,041,046	宮崎市
387,710,250	158,781,716	8,316,364	都城市
324,019,344	134,229,792	5,582,596	延岡市
155,566,288	62,886,245	4,259,655	日南市
110,091,282	45,889,444	1,910,504	小林市
161,274,662	65,213,833	3,957,063	日向市
49,981,122	20,946,211	588,079	串間市
62,419,022	25,213,854	1,704,384	西都市
55,435,926	22,272,530	1,670,379	えびの市
63,213,882	26,844,209	428,188	三股町
22,997,598	9,819,565	127,944	高原町
52,022,809	21,719,178	780,434	国富町
28,828,548	12,228,760	238,898	綾町
43,344,817	17,575,529	1,111,902	高鍋町
42,632,945	17,279,912	1,138,182	新富町
1,018,269	436,401	0	西米良村
13,672,526	5,715,531	309,483	木城町
48,349,467	19,715,210	1,205,587	川南町
23,783,569	10,085,412	170,449	都農町
56,440,642	21,975,649	2,356,296	門川町
9,596,620	4,292,201	0	諸塚村
3,574,711	1,485,343	53,612	椎葉村
22,667,519	9,202,688	572,935	高千穂町
13,813,964	5,366,036	531,809	日之影町
12,475,493	5,012,463	350,512	五ヶ瀬町
7,778,275	3,171,114	173,740	美郷町
-----	-----	-----	組合計
-----	-----	-----	医師国保組合
-----	-----	-----	歯科国保組合
2,631,141,792	1,074,212,736	61,580,041	県合計

第2表 保険給付の状況

(3) 合計

(単位：円)

保険者	療 養 の 給 付 等				
	入院	入院外	歯科	小計	調剤
市町村計					
平成24年度	45,689,804,115	37,356,935,037	7,153,577,180	90,200,316,332	18,179,159,563
平成25年度	45,811,318,462	37,668,238,467	7,044,555,548	90,524,112,477	18,889,144,745
平成26年度	46,275,993,287	37,824,549,197	7,015,710,258	91,116,252,742	18,965,360,685
平成27年度	46,095,220,480	37,922,830,385	6,913,861,287	90,931,912,152	20,636,087,729
平成28年度	45,318,259,094	36,821,371,391	6,609,794,967	88,749,425,452	18,627,376,449
宮崎市	13,426,385,993	12,503,230,231	2,326,390,260	28,256,006,484	6,215,502,149
都城市	7,167,755,377	5,212,137,597	957,449,477	13,337,342,451	2,551,119,440
延岡市	4,872,580,986	3,777,741,588	738,726,180	9,389,048,754	2,000,572,284
日南市	2,662,932,457	1,985,526,097	344,652,950	4,993,111,504	1,030,119,014
小林市	2,363,303,543	1,744,614,185	255,407,420	4,363,325,148	1,059,051,055
日向市	2,501,527,004	2,036,505,809	329,691,840	4,867,724,653	1,107,720,424
串間市	1,162,263,260	712,336,777	114,978,650	1,989,578,687	337,320,429
西都市	1,533,329,872	1,285,295,895	242,461,660	3,061,087,427	565,532,734
えびの市	1,110,985,030	916,965,117	132,650,540	2,160,600,687	505,453,900
三股町	1,056,611,685	738,691,769	120,635,390	1,915,938,844	365,874,346
高原町	539,086,340	357,844,681	59,192,340	956,123,361	206,506,555
国富町	902,659,563	820,113,138	152,648,940	1,875,421,641	370,621,965
綾町	326,831,280	273,014,994	61,528,410	661,374,684	155,065,306
高鍋町	863,443,039	757,059,174	127,527,440	1,748,029,653	368,287,013
新富町	678,172,089	642,546,298	120,707,640	1,441,426,027	282,717,876
西米良村	50,339,240	56,679,020	8,336,200	115,354,460	28,626,500
木城町	257,924,280	184,874,120	38,788,460	481,586,860	105,731,720
川南町	778,938,625	594,923,328	114,535,230	1,488,397,183	279,866,020
都農町	513,538,895	456,376,760	78,609,370	1,048,525,025	163,184,550
門川町	836,442,739	579,870,728	101,786,730	1,518,100,197	335,263,560
諸塚村	117,929,270	59,583,480	8,942,600	186,455,350	33,165,680
椎葉村	118,958,190	105,634,330	18,051,430	242,643,950	37,697,470
高千穂町	596,528,083	470,323,648	72,557,470	1,139,409,201	207,079,099
日之影町	267,368,075	173,468,477	22,108,870	462,945,422	62,892,170
五ヶ瀬町	208,592,980	130,481,910	16,522,000	355,596,890	97,301,290
美郷町	403,831,199	245,532,240	44,907,470	694,270,909	155,103,900
組合計	260,593,980	274,992,930	53,341,130	588,928,040	134,014,090
医師国保組合	103,945,040	113,718,890	29,423,610	247,087,540	59,410,670
歯科国保組合	156,648,940	161,274,040	23,917,520	341,840,500	74,603,420
県合計	45,578,853,074	37,096,364,321	6,663,136,097	89,338,353,492	18,761,390,539

第2表 保険給付の状況

合計(単位:円)

療養の給付等		計	療養費の支給	療養諸費合計	保険者
食事療養費	訪問看護				
3,292,653,793	320,300,760	111,992,430,448	1,084,522,661	113,076,953,109	市町村計
3,249,378,778	388,225,970	113,050,861,970	1,045,851,308	114,096,713,278	平成24年度
3,188,325,305	453,553,350	113,723,492,082	1,042,959,912	114,766,451,994	平成25年度
3,122,541,146	541,685,580	115,232,226,607	1,037,767,369	116,269,993,976	平成26年度
2,993,332,693	614,058,930	110,984,193,524	964,847,038	111,949,040,562	平成27年度
					平成28年度
756,870,045	321,257,150	35,549,635,828	340,548,890	35,890,184,718	宮崎市
505,666,069	55,453,280	16,449,581,240	174,517,214	16,624,098,454	都城市
358,780,730	57,110,230	11,805,511,998	92,754,924	11,898,266,922	延岡市
207,497,509	13,557,620	6,244,285,647	39,396,027	6,283,681,674	日南市
166,918,024	11,573,330	5,600,867,557	36,015,827	5,636,883,384	小林市
180,020,376	24,820,490	6,180,285,943	54,550,318	6,234,836,261	日向市
101,787,235	4,378,630	2,433,064,981	12,943,464	2,446,008,445	串間市
95,967,196	25,220,760	3,747,808,117	25,924,786	3,773,732,903	西都市
79,447,506	9,570,300	2,755,072,393	13,797,956	2,768,870,349	えびの市
66,203,114	4,323,610	2,352,339,914	21,632,029	2,373,971,943	三股町
36,613,572	3,916,120	1,203,159,608	15,166,361	1,218,325,969	高原町
48,463,928	19,160,190	2,313,667,724	22,868,845	2,336,536,569	国富町
15,774,234	1,611,710	833,825,934	11,149,673	844,975,607	綾町
45,305,354	13,818,540	2,175,440,560	19,002,795	2,194,443,355	高鍋町
39,446,183	15,489,840	1,779,079,926	17,980,112	1,797,060,038	新富町
3,348,380	0	147,329,340	335,407	147,664,747	西米良村
17,614,445	1,392,150	606,325,175	3,444,759	609,769,934	木城町
44,679,714	12,536,360	1,825,479,277	14,802,315	1,840,281,592	川南町
30,925,358	5,130,940	1,247,765,873	12,618,841	1,260,384,714	都農町
55,240,839	11,801,990	1,920,406,586	18,217,072	1,938,623,658	門川町
8,869,141	0	228,490,171	829,059	229,319,230	諸塚村
7,578,311	0	287,919,731	875,871	288,795,602	椎葉村
47,833,092	668,860	1,394,990,252	9,133,284	1,404,123,536	高千穂町
23,558,337	0	549,395,929	2,343,302	551,739,231	日之影町
17,484,598	0	470,382,778	1,390,931	471,773,709	五ヶ瀬町
31,439,403	1,266,830	882,081,042	2,606,976	884,688,018	美郷町
9,361,629	4,331,310	736,635,069	6,793,804	743,428,873	組合計
3,323,695	1,851,900	311,673,805	1,483,845	313,157,650	医師国保組合
6,037,934	2,479,410	424,961,264	5,309,959	430,271,223	歯科国保組合
3,002,694,322	618,390,240	111,720,828,593	971,640,842	112,692,469,435	県合計

第2表 保険給付の状況

合計(単位:円)

保険者	療 養 諸 費 負 担 区 分		
	保険者負担分	一部負担金	他法負担分
市町村計			
平成24年度	82,312,745,265	26,355,971,437	4,408,236,407
平成25年度	83,068,086,300	26,607,263,548	4,421,363,430
平成26年度	83,629,029,807	26,772,377,745	4,365,044,442
平成27年度	84,670,434,878	27,500,874,032	4,098,685,066
平成28年度	81,274,570,978	27,073,090,885	3,601,378,699
宮崎市	26,065,174,198	8,576,217,611	1,248,792,909
都城市	12,064,442,937	4,119,324,093	440,331,424
延岡市	8,654,017,351	2,890,920,673	353,328,898
日南市	4,568,728,067	1,456,034,394	258,919,213
小林市	4,097,411,725	1,379,347,283	160,124,376
日向市	4,523,757,152	1,487,027,630	224,051,479
串間市	1,767,549,028	600,349,772	78,109,645
西都市	2,739,452,379	913,874,647	120,405,877
えびの市	2,012,359,948	675,884,186	80,626,215
三股町	1,728,963,584	583,820,486	61,187,873
高原町	880,053,236	306,697,507	31,575,226
国富町	1,689,954,676	574,157,997	72,423,896
綾町	609,858,521	210,904,682	24,212,404
高鍋町	1,596,862,134	531,198,228	66,382,993
新富町	1,304,282,186	429,648,519	63,129,333
西米良村	106,956,977	37,116,922	3,590,848
木城町	441,413,605	149,361,080	18,995,249
川南町	1,328,333,562	446,306,089	65,641,941
都農町	914,092,278	305,072,321	41,220,115
門川町	1,412,593,231	460,675,946	65,354,481
諸塚村	164,227,543	60,143,290	4,948,397
椎葉村	208,510,934	72,166,616	8,118,052
高千穂町	1,013,325,920	338,143,503	52,654,113
日之影町	399,976,105	133,679,534	18,083,592
五ヶ瀬町	342,078,325	117,568,257	12,127,127
美郷町	640,195,376	217,449,619	27,043,023
組合計	524,705,327	203,501,381	15,222,165
医師国保組合	220,058,742	88,534,135	4,564,773
歯科国保組合	304,646,585	114,967,246	10,657,392
県合計	81,799,276,305	27,276,592,266	3,616,600,864

第3表 医療給付(診療費)諸率

(1)一般被保険者

保険者	受診率				1件当たり日数 (日)				1日当たり費用額 (円)			
	入院	入院外	歯科	計	入院	入院外	歯科	計	入院	入院外	歯科	計
市町村計												
平成24年度	28.8	782.6	129.8	941.2	18.42	1.73	2.40	2.33	24,858	7,845	6,515	11,766
平成25年度	29.1	798.0	135.7	962.8	18.39	1.70	2.35	2.30	25,412	8,113	6,463	12,060
平成26年度	29.4	811.0	140.6	981.0	18.34	1.68	2.28	2.27	26,218	8,373	6,618	12,446
平成27年度	30.0	824.1	145.3	999.3	18.21	1.66	2.24	2.24	26,841	8,726	6,694	12,846
平成28年度	30.9	838.9	147.1	1,016.9	17.91	1.64	2.18	2.21	27,320	8,861	6,807	13,103
宮崎市	25.7	851.0	158.4	1035.2	16.45	1.70	2.11	2.13	31,141	8,458	6,812	12,571
都城市	35.4	837.4	144.4	1017.2	18.71	1.59	2.27	2.28	25,489	9,173	6,870	13,507
延岡市	30.9	781.3	144.8	957.0	18.91	1.58	2.23	2.24	24,845	9,049	6,772	13,022
日南市	38.7	917.2	175.5	1131.4	20.17	1.65	2.02	2.34	23,924	9,112	6,702	13,153
小林市	35.7	891.8	114.3	1041.8	18.37	1.70	2.30	2.33	25,780	8,274	6,919	12,847
日向市	31.3	798.0	137.6	966.8	18.93	1.60	2.27	2.26	26,164	9,736	6,500	13,735
串間市	43.2	834.9	123.6	1001.7	20.73	1.63	2.28	2.54	21,286	8,658	6,705	12,897
西都市	30.0	808.3	145.7	984.0	17.00	1.71	2.38	2.27	28,722	8,802	6,534	12,990
えびの市	37.8	947.7	139.4	1124.9	18.43	1.73	2.31	2.36	25,247	8,834	6,444	12,845
三股町	35.4	870.7	125.3	1031.4	17.41	1.58	2.22	2.20	28,169	8,652	7,012	13,748
高原町	36.0	850.3	120.7	1006.9	18.54	1.64	2.40	2.33	26,775	8,476	6,725	13,453
国富町	28.5	881.8	150.5	1060.8	15.51	1.56	2.33	2.04	31,981	9,376	6,733	13,566
綾町	23.5	794.2	165.4	983.2	14.83	1.60	2.00	1.99	34,806	8,157	7,094	12,731
高鍋町	26.9	844.2	141.0	1012.0	16.01	1.65	2.31	2.13	34,422	9,239	6,690	13,895
新富町	25.8	860.8	163.0	1049.7	16.52	1.67	2.12	2.11	31,482	8,687	6,888	12,809
西米良村	35.8	951.8	171.6	1159.1	16.21	1.53	2.05	2.06	27,735	12,240	7,527	15,304
木城町	31.6	826.0	147.8	1005.3	18.50	1.55	2.20	2.18	27,446	8,975	6,290	13,495
川南町	26.5	804.8	135.4	966.7	16.82	1.49	2.23	2.01	31,411	8,721	6,835	13,636
都農町	27.8	822.5	154.6	1004.9	16.28	1.50	1.82	1.96	29,636	9,728	7,305	13,954
門川町	32.6	790.0	122.7	945.3	17.89	1.56	2.22	2.21	27,510	9,059	7,301	13,993
諸塚村	47.5	927.2	124.4	1099.1	19.97	1.53	1.98	2.38	24,762	8,765	7,368	14,441
椎葉村	32.5	879.8	128.0	1040.3	14.04	1.34	1.97	1.82	27,723	9,342	7,337	13,508
高千穂町	35.5	635.4	115.4	786.3	19.94	1.71	2.34	2.62	22,709	11,523	7,075	14,777
日之影町	52.0	845.5	111.0	1008.4	19.83	1.46	2.23	2.49	21,382	11,414	7,266	15,093
五ヶ瀬町	39.3	714.4	87.9	841.6	18.83	1.54	1.95	2.39	22,613	8,798	7,669	13,779
美郷町	48.2	851.0	139.7	1038.9	18.71	1.46	2.05	2.34	23,887	10,423	8,192	15,154
組合計	11.5	516.5	119.0	646.9	11.83	1.42	1.68	1.66	45,415	8,839	6,308	12,999
医師国保組合	10.8	451.5	170.5	632.8	11.52	1.50	1.72	1.73	50,978	10,309	6,148	13,838
歯科国保組合	11.9	557.3	86.6	655.8	12.01	1.39	1.63	1.61	42,349	8,031	6,517	12,453
県合計	30.6	834.3	146.7	1011.6	17.87	1.64	2.18	2.21	27,385	8,861	6,802	13,103

第3表 医療給付(診療費)諸率

一般被保険者

保険者	1人当たり費用額 (円)									
				小計	調剤	食事療養費	訪問看護	計	療養費	合計
	入院	入院外	歯科							
市町村計										
平成24年度	131,732	106,012	20,325	258,069	51,815	9,683	898	320,465	3,110	323,575
平成25年度	136,094	110,268	20,626	266,988	55,503	9,828	1,118	333,437	3,099	336,536
平成26年度	141,375	114,259	21,218	276,853	57,453	9,889	1,368	345,562	3,174	348,737
平成27年度	146,552	119,447	21,779	287,778	65,216	10,030	1,721	364,745	3,292	368,037
平成28年度	150,993	121,874	21,859	294,726	61,825	10,047	2,021	368,618	3,212	371,830
宮崎市	131,900	122,210	22,727	276,837	60,886	7,478	3,134	348,336	3,351	351,687
都城市	168,633	121,789	22,479	312,901	59,639	12,038	1,210	385,788	4,102	389,889
延岡市	145,297	111,557	21,840	278,694	59,526	10,763	1,754	350,737	2,767	353,504
日南市	186,608	137,839	23,795	348,243	71,408	14,709	957	435,318	2,772	438,090
小林市	168,964	125,216	18,172	312,352	76,010	11,982	768	401,113	2,585	403,698
日向市	154,961	124,268	20,273	299,503	67,964	11,190	1,452	380,109	3,387	383,496
串間市	190,771	117,870	18,919	327,561	55,798	16,818	743	400,920	2,152	403,071
西都市	146,319	121,372	22,676	290,367	53,503	9,210	2,451	355,530	2,456	357,986
えびの市	175,764	144,756	20,755	341,275	79,225	12,683	1,404	434,587	2,161	436,748
三股町	173,604	119,112	19,478	312,194	59,247	10,983	732	383,157	3,416	386,573
高原町	178,652	118,182	19,478	316,313	68,310	12,265	1,332	398,219	4,972	403,191
国富町	141,420	128,666	23,575	293,661	58,006	7,670	2,912	362,249	3,536	365,785
綾町	121,185	103,834	23,450	248,468	59,868	5,968	640	314,944	4,230	319,174
高鍋町	148,235	128,879	21,771	298,884	63,204	7,826	2,409	372,322	3,235	375,557
新富町	134,422	125,010	23,747	283,179	55,409	7,908	2,924	349,420	3,499	352,919
西米良村	160,828	178,792	26,454	366,075	89,281	10,698	0	466,053	1,072	467,125
木城町	160,308	115,228	20,475	296,010	65,810	10,810	886	373,517	2,086	375,603
川南町	140,270	104,426	20,637	265,334	50,137	8,132	2,326	325,928	2,645	328,574
都農町	134,026	120,291	20,523	274,840	42,937	8,230	1,384	327,391	3,339	330,730
門川町	160,577	111,378	19,903	291,858	65,003	10,527	2,223	369,611	3,602	373,212
諸塚村	234,941	124,345	18,125	377,412	68,348	17,963	0	463,723	1,569	465,292
椎葉村	126,509	110,526	18,523	255,558	39,784	8,098	0	303,440	940	304,380
高千穂町	160,684	124,929	19,147	304,760	54,906	12,978	183	372,828	2,461	375,289
日之影町	220,437	141,086	17,989	379,512	51,245	19,338	0	450,095	1,925	452,020
五ヶ瀬町	167,500	97,072	13,145	277,718	76,835	13,984	0	368,536	1,118	369,654
美郷町	215,353	129,636	23,406	368,396	81,833	16,849	680	467,758	1,396	469,154
組合計	61,621	65,026	12,613	139,259	31,689	2,214	1,024	174,187	1,606	175,793
医師国保組合	63,653	69,638	18,018	151,309	36,381	2,035	1,134	190,860	909	191,768
歯科国保組合	60,342	62,124	9,213	131,680	28,738	2,326	955	163,698	2,045	165,744
県合計	149,713	121,059	21,726	292,498	61,393	9,934	2,007	365,833	3,189	369,021

第3表 医療給付(診療費)諸率

(2)退職被保険者等

受診率				1件当たり日数 (日)				1日当たり費用額 (円)				保険者
入院	入院外	歯科	計	入院	入院外	歯科	計	入院	入院外	歯科	計	
28.4	956.7	172.1	1,157.2	15.75	1.65	2.42	2.11	32,256	8,941	6,405	12,781	市町村計
27.4	941.1	172.0	1,140.4	15.56	1.64	2.39	2.08	33,236	9,114	6,365	12,959	平成24年度
27.3	940.1	174.3	1,141.7	15.90	1.63	2.30	2.07	34,107	9,365	6,528	13,430	平成25年度
28.0	940.9	178.8	1,147.7	15.95	1.62	2.24	2.07	33,398	9,610	6,670	13,589	平成26年度
28.1	920.0	177.0	1,125.1	15.45	1.63	2.21	2.06	34,703	9,904	6,944	14,047	平成27年度
26.6	925.1	201.3	1,153.0	14.50	1.74	2.17	2.11	38,277	9,860	6,847	13,826	平成28年度
30.0	955.9	159.1	1,145.0	15.31	1.60	2.27	2.05	36,915	9,837	6,691	14,654	宮崎市
27.0	815.5	165.7	1,008.2	17.05	1.56	2.21	2.08	30,538	10,844	7,159	14,522	都城市
26.9	976.7	200.0	1,203.6	15.55	1.51	2.04	1.91	33,682	9,223	6,586	13,201	延岡市
35.5	1,004.8	138.0	1,178.3	16.94	1.67	2.32	2.20	29,788	6,884	6,997	12,199	日南市
31.7	906.1	166.5	1,104.4	18.22	1.57	2.22	2.15	25,833	12,646	6,562	14,907	小林市
46.1	855.7	161.7	1,063.5	19.03	1.38	2.17	2.26	26,232	9,132	6,025	14,916	日向市
18.5	1,021.5	202.6	1,242.6	13.90	1.61	2.49	1.94	39,452	8,131	6,663	11,171	串間市
33.7	1,097.3	181.5	1,312.5	12.45	1.85	2.26	2.18	37,087	6,845	6,402	11,218	西都市
23.8	983.2	161.9	1,168.9	12.74	1.50	2.01	1.80	42,126	9,782	7,017	14,020	えびの市
23.6	818.9	110.4	952.8	13.16	1.42	2.55	1.84	42,096	8,439	6,464	14,082	三股町
22.9	995.0	185.1	1,203.0	13.22	1.46	2.68	1.87	46,250	8,391	6,880	13,152	高原町
33.3	934.7	240.0	1,208.0	17.44	1.60	2.03	2.13	49,742	10,287	6,783	18,552	国富町
24.8	898.7	154.9	1,078.4	12.87	1.61	2.41	1.98	44,513	11,416	6,865	15,567	綾町
21.9	887.7	198.1	1,107.7	9.62	1.89	2.02	2.07	51,840	10,623	6,281	13,664	高鍋町
0.0	1,540.0	140.0	1,680.0	0.00	1.30	1.57	1.32	0	7,171	5,088	6,964	新富町
19.6	723.2	187.5	930.4	24.27	1.53	2.99	2.30	22,773	6,232	21,092	13,807	西米良村
23.0	1,027.7	159.5	1,210.1	13.53	1.44	2.16	1.76	49,742	14,635	6,476	18,427	木城町
32.6	878.7	188.8	1,100.0	8.41	1.27	1.93	1.60	67,909	10,379	7,750	18,809	川南町
56.2	859.6	118.5	1,034.2	19.16	1.59	2.06	2.60	23,608	12,768	7,594	16,641	都農町
44.8	793.1	106.9	944.8	22.62	1.24	2.35	2.38	31,127	7,034	7,542	17,938	門川町
30.8	1,007.7	169.2	1,207.7	3.88	1.16	2.11	1.36	33,919	8,662	8,471	10,454	諸塚村
15.2	717.4	120.5	853.0	11.80	1.20	2.45	1.56	39,099	12,067	6,616	14,486	椎葉村
38.2	834.5	94.5	967.3	20.24	1.65	2.60	2.48	18,620	9,764	6,928	12,327	高千穂町
28.1	668.8	128.1	825.0	18.78	3.29	1.98	3.62	17,177	15,996	4,687	15,246	日之影町
12.0	764.0	152.0	928.0	7.00	1.91	1.80	1.95	67,708	5,699	9,672	9,171	五ヶ瀬町
-----	-----	-----	-----	-----	-----	-----	-----	-----	-----	-----	-----	美郷町
-----	-----	-----	-----	-----	-----	-----	-----	-----	-----	-----	-----	組合計
-----	-----	-----	-----	-----	-----	-----	-----	-----	-----	-----	-----	医師国保組合
-----	-----	-----	-----	-----	-----	-----	-----	-----	-----	-----	-----	歯科国保組合
28.1	920.0	177.0	1,125.1	15.45	1.63	2.21	2.06	34,703	9,904	6,944	14,047	県合計

第3表 医療給付(診療費)諸率
退職被保険者等

保険者	1人当たり費用額 (円)									
				小計	調剤	食事療養費	訪問看護	計	療養費	合計
	入院	入院外	歯科							
市町村計										
平成24年度	144,199	140,941	26,659	311,799	65,518	7,810	1,353	386,481	3,646	390,126
平成25年度	141,444	140,276	26,175	307,894	67,296	7,467	1,712	384,369	3,349	387,719
平成26年度	148,074	143,187	26,126	317,388	69,007	7,665	1,755	395,815	3,540	399,356
平成27年度	149,210	146,832	26,714	322,756	75,233	7,918	1,775	407,682	3,513	411,194
平成28年度	150,754	148,071	27,171	325,996	69,513	7,640	2,816	405,966	3,306	409,271
宮崎市	147,447	158,459	29,868	335,774	74,188	6,849	4,268	421,078	3,560	424,638
都城市	169,422	150,014	24,132	343,568	72,506	7,419	4,346	427,839	4,254	432,094
延岡市	140,614	137,763	26,265	304,643	61,134	8,664	306	374,748	2,658	377,406
日南市	140,986	136,316	26,813	304,115	73,237	6,936	550	384,837	1,816	386,653
小林市	178,879	115,258	22,402	316,539	69,998	10,959	2,924	400,420	2,364	402,784
日向市	149,115	179,879	24,298	353,292	86,352	9,544	4,132	453,319	3,009	456,328
串間市	230,116	107,564	21,107	358,787	51,585	16,259	0	426,630	1,606	428,236
西都市	101,552	133,826	33,635	269,014	55,111	4,368	0	328,492	2,387	330,879
えびの市	155,605	138,913	26,303	320,822	95,564	7,323	5,017	428,725	2,681	431,407
三股町	127,586	143,847	22,862	294,295	65,170	5,425	0	364,890	5,955	370,845
高原町	130,657	98,003	18,171	246,832	53,542	5,241	0	305,614	5,189	310,803
国富町	139,900	121,604	34,124	295,627	59,275	5,137	5,741	365,780	4,978	370,758
綾町	289,165	154,163	33,099	476,427	57,581	9,952	0	543,959	6,657	550,616
高鍋町	142,267	165,265	25,576	333,108	61,542	5,699	932	401,282	4,158	405,440
新富町	109,366	178,196	25,123	312,685	65,564	3,542	7,127	388,919	4,959	393,878
西米良村	0	143,416	11,194	154,610	136,324	0	0	290,934	0	290,934
木城町	108,579	68,777	118,264	295,620	41,848	11,279	0	348,746	2,995	351,742
川南町	154,604	216,657	22,314	393,575	65,041	5,746	0	464,362	3,680	468,042
都農町	186,178	116,148	28,213	330,540	44,648	4,590	0	379,778	2,688	382,466
門川町	254,028	174,200	18,569	446,798	79,976	19,450	5,037	551,260	1,976	553,237
諸塚村	315,566	69,371	18,984	403,921	52,433	19,040	0	475,393	3,531	478,925
椎葉村	40,442	100,943	30,298	171,684	23,810	1,185	0	196,679	0	196,679
高千穂町	69,905	103,853	19,498	193,256	48,461	3,024	0	244,740	1,041	245,781
日之影町	143,880	134,741	17,006	295,627	46,857	14,501	0	356,985	1,412	358,397
五ヶ瀬町	90,716	352,413	11,865	454,993	92,138	9,753	0	556,884	569	557,452
美郷町	56,875	82,984	26,501	166,360	54,609	1,330	0	222,299	164	222,463
組合計	-----	-----	-----	-----	-----	-----	-----	-----	-----	-----
医師国保組合	-----	-----	-----	-----	-----	-----	-----	-----	-----	-----
歯科国保組合	-----	-----	-----	-----	-----	-----	-----	-----	-----	-----
県合計	150,754	148,071	27,171	325,996	69,513	7,640	2,816	405,966	3,306	409,271

第3表 医療給付(診療費)諸率

(3)合計

受診率				1件当たり日数 (日)				1日当たり費用額 (円)				保険者
入院	入院外	歯科	計	入院	入院外	歯科	計	入院	入院外	歯科	計	
28.7	794.5	132.7	956.0	18.24	1.72	2.40	2.31	25,290	7,931	6,505	11,843	市町村計
29.0	807.1	138.0	974.1	18.22	1.70	2.35	2.28	25,814	8,185	6,455	12,121	平成24年度
29.3	818.1	142.5	989.9	18.21	1.68	2.28	2.25	26,573	8,434	6,612	12,504	平成25年度
29.9	829.3	146.8	1,005.9	18.11	1.66	2.24	2.23	27,082	8,770	6,693	12,881	平成26年度
30.8	841.4	148.1	1,020.3	17.84	1.64	2.18	2.21	27,500	8,896	6,812	13,133	平成27年度
												平成28年度
25.8	853.1	159.6	1,038.5	16.40	1.70	2.11	2.13	31,327	8,502	6,813	12,610	宮崎市
35.2	841.0	144.8	1,021.0	18.63	1.59	2.27	2.27	25,731	9,196	6,864	13,542	都城市
30.8	782.5	145.5	958.8	18.85	1.58	2.23	2.23	25,010	9,116	6,788	13,076	延岡市
38.2	919.6	176.5	1,134.3	20.04	1.64	2.02	2.32	24,137	9,117	6,697	13,154	日南市
35.7	895.0	115.0	1,045.7	18.33	1.70	2.30	2.33	25,883	8,231	6,922	12,827	小林市
31.3	801.4	138.5	971.1	18.91	1.60	2.27	2.25	26,153	9,837	6,502	13,775	日向市
43.3	835.5	124.6	1,003.4	20.68	1.62	2.28	2.53	21,419	8,669	6,682	12,950	串間市
29.7	813.8	147.2	990.6	16.95	1.70	2.39	2.26	28,862	8,782	6,539	12,940	西都市
37.7	952.0	140.7	1,130.3	18.28	1.73	2.31	2.36	25,456	8,763	6,442	12,794	えびの市
34.9	875.1	126.7	1,036.8	17.28	1.58	2.21	2.18	28,446	8,700	7,012	13,758	三股町
35.6	849.2	120.3	1,005.1	18.42	1.63	2.40	2.32	27,027	8,475	6,716	13,470	高原町
28.3	885.3	151.6	1,065.3	15.45	1.55	2.34	2.03	32,291	9,343	6,739	13,553	国富町
23.8	798.3	167.6	989.7	14.94	1.60	2.00	1.99	35,514	8,229	7,081	12,951	綾町
26.8	845.6	141.3	1,013.8	15.94	1.65	2.31	2.12	34,619	9,299	6,695	13,939	高鍋町
25.7	861.6	164.1	1,051.4	16.34	1.68	2.11	2.10	31,794	8,756	6,866	12,836	新富町
35.2	961.0	171.1	1,167.3	16.21	1.53	2.04	2.05	27,735	12,132	7,503	15,182	西米良村
31.2	822.4	149.2	1,002.8	18.63	1.55	2.24	2.19	27,314	8,894	7,146	13,506	木城町
26.5	810.7	136.0	973.2	16.74	1.49	2.23	2.00	31,755	8,915	6,824	13,776	川南町
27.9	823.9	155.4	1,007.2	16.07	1.50	1.82	1.95	30,185	9,742	7,319	14,055	都農町
33.3	792.0	122.5	947.8	17.95	1.56	2.22	2.22	27,310	9,176	7,309	14,089	門川町
47.4	919.3	123.4	1,090.0	20.12	1.52	2.00	2.38	25,161	8,693	7,378	14,621	諸塚村
32.5	883.3	129.1	1,044.9	13.77	1.34	1.98	1.80	27,768	9,324	7,380	13,436	椎葉村
34.8	638.3	115.6	788.6	19.82	1.69	2.35	2.58	22,857	11,538	7,058	14,770	高千穂町
51.4	845.0	110.2	1,006.6	19.84	1.47	2.25	2.49	21,289	11,333	7,251	14,975	日之影町
39.0	713.3	88.9	841.2	18.83	1.59	1.95	2.43	22,514	9,154	7,558	13,834	五ヶ瀬町
47.2	848.7	140.0	1,036.0	18.64	1.47	2.04	2.33	23,996	10,279	8,229	15,037	美郷町
11.5	516.5	119.0	646.9	11.83	1.42	1.68	1.66	45,415	8,839	6,308	12,999	組合計
10.8	451.5	170.5	632.8	11.52	1.50	1.72	1.73	50,978	10,309	6,148	13,838	医師国保組合
11.9	557.3	86.6	655.8	12.01	1.39	1.63	1.61	42,349	8,031	6,517	12,453	歯科国保組合
30.5	836.9	147.7	1,015.1	17.81	1.64	2.18	2.20	27,562	8,895	6,808	13,132	県合計

第3表 医療給付(診療費)諸率
合計

保険者	1人当たり費用額 (円)									
				小計	調剤	食事療養費	訪問看護	計	療養費	合計
	入院	入院外	歯科							
市町村計										
平成24年度	132,586	108,405	20,759	261,749	52,753	9,555	929	324,987	3,147	328,134
平成25年度	136,435	112,184	20,980	269,599	56,256	9,677	1,156	336,688	3,115	339,803
平成26年度	141,745	115,858	21,489	279,093	58,092	9,766	1,389	348,340	3,195	351,534
平成27年度	146,670	120,667	21,999	289,336	65,662	9,936	1,724	366,657	3,302	369,959
平成28年度	150,986	122,677	22,022	295,685	62,060	9,973	2,046	369,764	3,215	372,978
宮崎市	132,344	123,244	22,931	278,519	61,266	7,460	3,167	350,412	3,357	353,769
都城市	168,657	122,641	22,529	313,827	60,028	11,898	1,305	387,058	4,106	391,164
延岡市	145,125	112,517	22,002	279,644	59,585	10,686	1,701	351,616	2,763	354,379
日南市	184,785	137,779	23,916	346,479	71,481	14,399	941	433,300	2,734	436,034
小林市	169,243	124,937	18,290	312,470	75,842	11,953	829	401,093	2,579	403,673
日向市	154,778	126,006	20,399	301,183	68,539	11,138	1,536	382,396	3,375	385,771
串間市	191,856	117,586	18,980	328,422	55,682	16,802	723	401,628	2,137	403,765
西都市	145,174	121,691	22,956	289,821	53,544	9,086	2,388	354,839	2,455	357,293
えびの市	175,179	144,586	20,916	340,681	79,699	12,527	1,509	434,417	2,176	436,593
三股町	171,779	120,093	19,612	311,484	59,482	10,763	703	382,432	3,517	385,949
高原町	176,982	117,480	19,433	313,895	67,796	12,020	1,286	394,997	4,979	399,976
国富町	141,372	128,444	23,907	293,723	58,046	7,590	3,001	362,360	3,582	365,942
綾町	126,044	105,289	23,729	255,062	59,802	6,083	622	321,568	4,300	325,868
高鍋町	148,078	129,834	21,871	299,782	63,160	7,770	2,370	373,082	3,259	376,341
新富町	133,656	126,635	23,789	284,081	55,719	7,774	3,053	350,627	3,544	354,170
西米良村	158,299	178,236	26,214	362,750	90,020	10,529	0	463,300	1,055	464,355
木城町	158,528	113,629	23,840	295,997	64,986	10,826	856	372,665	2,117	374,782
川南町	140,653	107,426	20,682	268,761	50,536	8,068	2,264	329,628	2,673	332,301
都農町	135,249	120,194	20,703	276,146	42,977	8,145	1,351	328,619	3,323	331,942
門川町	163,240	113,168	19,865	296,272	65,430	10,781	2,303	374,787	3,555	378,342
諸塚村	239,694	121,105	18,176	378,974	67,410	18,027	0	464,411	1,685	466,096
椎葉村	124,173	110,265	18,843	253,282	39,350	7,911	0	300,543	914	301,457
高千穂町	157,520	124,194	19,160	300,874	54,682	12,631	177	368,363	2,412	370,775
日之影町	217,020	140,802	17,946	375,767	51,049	19,122	0	445,938	1,902	447,840
五ヶ瀬町	165,550	103,557	13,113	282,220	77,223	13,877	0	373,320	1,104	374,424
美郷町	211,209	128,416	23,487	363,112	81,121	16,443	663	461,339	1,363	462,703
組合計	61,621	65,026	12,613	139,259	31,689	2,214	1,024	174,187	1,606	175,793
医師国保組合	63,653	69,638	18,018	151,309	36,381	2,035	1,134	190,860	909	191,768
歯科国保組合	60,342	62,124	9,213	131,680	28,738	2,326	955	163,698	2,045	165,744
県合計	149,744	121,876	21,891	293,511	61,638	9,865	2,032	367,046	3,192	370,239

国民健康保険医療給付の状況(市町村分)

			費用総額(百万円)					1人当たり費用額(円)			受診率		
			27年度	構成率	28年度	構成率	伸び率	27年度	28年度	伸び率	27年度	28年度	伸び率
一 般	入院	入院	44,007	39.8	43,931	40.6	-0.2	146,552	150,993	3.0	30.0	30.9	3.0
		入院外	35,868	32.5	35,459	32.8	-1.1	119,447	121,874	2.0	824.1	838.9	1.8
		歯科	6,540	5.9	6,360	5.9	-2.8	21,779	21,859	0.4	145.3	147.1	1.2
	診療費計		86,415	78.2	85,749	79.3	-0.8	287,778	294,726	2.4	999.3	1,016.9	1.8
	調剤		19,583	17.7	17,988	16.6	-8.1	65,216	61,825	-5.2			
	食事療養費		3,012	2.7	2,923	2.7	-3.0	10,030	10,047	0.2			
	訪問看護		517	0.5	588	0.5	13.7	1,721	2,021	17.4	2.4	2.9	20.8
	療養費		989	0.9	934	0.9	-5.6	3,292	3,212	-2.4			
療養諸費計			110,515	100.0	108,182	100.0	-2.1	368,037	371,830	1.0			
退 職	入院	入院	2,088	36.3	1,388	36.8	-33.5	149,210	150,754	1.0	28.0	28.1	0.4
		入院外	2,055	35.7	1,363	36.2	-33.7	146,832	148,071	0.8	940.9	920.0	-2.2
		歯科	374	6.5	250	6.6	-33.2	26,714	27,171	1.7	178.8	177.0	-1.0
	診療費計		4,517	78.5	3,000	79.6	-33.6	322,756	325,996	1.0	1,147.7	1,125.1	-2.0
	調剤		1,053	18.3	640	17.0	-39.2	75,233	69,513	-7.6			
	食事療養費		111	1.9	70	1.9	-36.9	7,918	7,640	-3.5			
	訪問看護		25	0.4	26	0.7	4.0	1,775	2,816	58.6	2.4	3.2	33.3
	療養費		49	0.9	30	0.8	-38.8	3,513	3,306	-5.9			
療養諸費計			5,755	100.0	3,767	100.0	-34.5	411,194	409,271	-0.5			
合 計	入院	入院	46,095	39.6	45,318	40.5	-1.7	146,670	150,986	2.9	29.9	30.8	3.0
		入院外	37,923	32.6	36,821	32.9	-2.9	120,667	122,677	1.7	829.3	841.4	1.5
		歯科	6,914	5.9	6,610	5.9	-4.4	21,999	22,022	0.1	146.8	148.1	0.9
	診療費計		90,932	78.2	88,749	79.3	-2.4	289,336	295,685	2.2	1,005.9	1,020.3	1.4
	調剤		20,636	17.7	18,627	16.6	-9.7	65,662	62,060	-5.5			
	食事療養費		3,123	2.7	2,993	2.7	-4.2	9,936	9,973	0.4			
	訪問看護		542	0.5	614	0.5	13.3	1,724	2,046	18.7	2.4	2.9	20.8
	療養費		1,038	0.9	965	0.9	-7.0	3,302	3,215	-2.6			
療養諸費計			116,270	100.0	111,949	100.0	-3.7	369,959	372,978	0.8			

1件当たり費用額（円）			1件当たり日数（日）			1日当たり費用額（円）			被保険者数 （人）			
27年度	28年度	伸び率	27年度	28年度	伸び率	27年度	28年度	伸び率				
488,674	489,206	0.1	18.21	17.91	-1.6	26,841	27,320	1.8	27年度	入院	一 般	
14,495	14,527	0.2	1.66	1.64	-1.2	8,726	8,861	1.5	300,283	入院外		
14,994	14,856	-0.9	2.24	2.18	-2.7	6,694	6,807	1.7		歯科		
28,797	28,981	0.6	2.24	2.21	-1.3	12,846	13,103	2.0	28年度	診療費計		
									290,945	調剤		
									伸び率	食事療養費		
									-3.1	訪問看護		
										療養費		
										療養諸費計		
532,839	536,144	0.6	15.95	15.45	-3.1	33,398	34,703	3.9	27年度	入院	退 職	
15,605	16,094	3.1	1.62	1.63	0.6	9,610	9,904	3.1	13,995	入院外		
14,939	15,350	2.8	2.24	2.21	-1.3	6,670	6,944	4.1		歯科		
28,121	28,974	3.0	2.07	2.06	-0.5	13,589	14,047	3.4	28年度	診療費計		
									9,204	調剤		
									伸び率	食事療養費		
									-34.2	訪問看護		
										療養費		
										療養諸費計		
490,516	490,521	0.001	18.11	17.84	-1.5	27,082	27,500	1.5	27年度	入院	合 計	
14,551	14,580	0.2	1.66	1.64	-1.2	8,770	8,896	1.4	314,278	入院外		
14,991	14,874	-0.8	2.24	2.18	-2.7	6,693	6,812	1.8		歯科		
28,763	28,981	0.8	2.23	2.21	-0.9	12,881	13,133	2.0	28年度	診療費計		
									300,149	調剤		
									伸び率	食事療養費		
									-4.5	訪問看護		
										療養費		
										療養諸費計		

第4表 保険者別1人当たり医療費の比較

(単位:円)

保険者	一般 被保険者		退職 被保険者		被保険者 合計	
		順位		順位		順位
宮崎市	351,687	22	424,638	10	353,769	22
都城市	389,889	10	432,094	7	391,164	10
延岡市	353,504	20	377,406	16	354,379	20
日南市	438,090	5	386,653	14	436,034	6
小林市	403,698	7	402,784	12	403,673	8
日向市	383,496	12	456,328	6	385,771	12
串間市	403,071	9	428,236	9	403,765	7
西都市	357,986	19	330,879	21	357,293	19
えびの市	436,748	6	431,407	8	436,593	5
三股町	386,573	11	370,845	17	385,949	11
高原町	403,191	8	310,803	22	399,976	9
国富町	365,785	18	370,758	18	365,942	18
綾町	319,174	25	550,616	3	325,868	25
高鍋町	375,557	14	405,440	11	376,341	14
新富町	352,919	21	393,878	13	354,170	21
西米良村	467,125	2	290,934	23	464,355	2
木城町	375,603	13	351,742	20	374,782	15
川南町	328,574	24	468,042	5	332,301	23
都農町	330,730	23	382,466	15	331,942	24
門川町	373,212	16	553,237	2	378,342	13
諸塚村	465,292	3	478,925	4	466,096	1
椎葉村	304,380	26	196,679	26	301,457	26
高千穂町	375,289	15	245,781	24	370,775	17
日之影町	452,020	4	358,397	19	447,840	4
五ヶ瀬町	369,654	17	557,452	1	374,424	16
美郷町	469,154	1	222,463	25	462,703	3
市町村平均	371,830		409,271		372,978	

第5表 高額療養費の支給状況

(1) 一般被保険者

(単位：件)

保険者	高額療養費支給件数							
	合算分		単 独 分				他法併用分	計
	多数該当分	その他	多数該当分	長期疾病分	入院分	その他		
市町村計								
平成24年度	8,932	22,147	28,941	16,308	36,139	13,662	32,890	159,019
平成25年度	10,598	21,344	29,887	17,232	33,938	15,002	33,948	161,949
平成26年度	10,600	22,737	30,149	18,436	34,104	17,463	34,595	168,084
平成27年度	11,705	34,946	29,925	20,392	37,036	18,138	32,303	184,445
平成28年度	13,561	47,446	30,661	21,502	38,896	16,805	25,808	194,679
宮崎市	4,789	19,286	7,858	6,359	11,324	5,424	7,959	62,999
都城市	1,997	5,796	5,403	2,890	6,132	2,430	4,165	28,813
延岡市	1,515	4,318	3,700	2,930	4,394	1,427	2,243	20,527
日南市	507	3,232	1,744	985	2,171	743	2,114	11,496
小林市	608	2,067	1,747	1,276	2,048	651	1,043	9,440
日向市	433	1,781	1,977	1,349	2,078	940	1,727	10,285
串間市	323	762	1,059	493	963	231	492	4,323
西都市	172	1,906	941	730	1,365	536	855	6,505
えびの市	538	1,314	862	528	1,024	386	563	5,215
三股町	410	846	746	418	928	257	442	4,047
高原町	54	21	417	239	515	463	165	1,874
国富町	307	271	530	443	797	942	517	3,807
綾町	27	412	114	188	262	82	207	1,292
高鍋町	237	1,014	368	441	687	344	517	3,608
新富町	184	503	413	372	423	246	466	2,607
西米良村	0	38	47	48	44	8	30	215
木城町	54	292	230	88	219	147	134	1,164
川南町	304	653	298	241	583	231	611	2,921
都農町	34	125	277	206	535	585	259	2,021
門川町	338	819	496	454	858	230	392	3,587
諸塚村	3	2	112	52	110	70	39	388
椎葉村	57	87	59	17	147	45	57	469
高千穂町	222	352	536	392	538	172	378	2,590
日之影町	87	142	199	129	217	63	152	989
五ヶ瀬町	73	157	151	133	181	50	122	867
美郷町	288	1,250	377	101	353	102	159	2,630
組合計	9	25	72	86	135	61	51	439
医師国保組合	9	25	29	50	37	27	23	200
歯科国保組合	0	0	43	36	98	34	28	239
県合計	13,570	47,471	30,733	21,588	39,031	16,866	25,859	195,118

第5表 高額療養費の支給状況
一般被保険者(単位:円)

保険者	高額療養費支給額							
	合算分		単 独 分				他法併用分	計
	多数該当分	その他	多数該当分	長期疾病分	入院分	その他		
市町村計								
平成24年度	208,846,503	271,608,312	2,411,110,756	1,610,949,575	4,161,773,181	259,572,923	1,388,043,457	10,311,904,707
平成25年度	186,582,906	236,255,165	2,550,672,759	1,690,820,211	4,047,822,351	324,681,491	1,512,637,341	10,549,472,224
平成26年度	193,901,795	245,665,909	2,618,526,339	1,757,854,157	4,103,718,405	377,291,877	1,645,994,828	10,942,953,310
平成27年度	201,254,888	300,487,123	2,690,389,439	1,816,251,585	4,487,019,733	455,910,190	1,841,014,175	11,792,327,133
平成28年度	231,683,279	364,659,366	2,732,479,401	1,840,037,689	4,641,355,882	462,150,554	1,810,738,882	12,083,105,053
宮崎市	87,062,757	143,253,701	746,263,253	527,892,941	1,387,303,521	171,885,350	620,008,514	3,683,670,037
都城市	31,782,596	43,864,189	478,334,900	279,301,773	761,868,245	58,844,035	245,346,091	1,899,341,829
延岡市	19,936,286	32,766,478	329,326,413	190,520,585	504,813,186	39,913,285	138,019,103	1,255,295,336
日南市	10,790,008	22,680,636	151,926,491	82,059,142	243,125,342	20,496,991	129,844,779	660,923,389
小林市	17,197,557	21,295,171	150,319,065	126,251,997	241,763,863	21,530,874	67,415,375	645,773,902
日向市	7,511,178	14,520,289	153,455,511	115,198,288	260,486,589	32,453,793	116,165,781	699,791,429
串間市	5,229,253	5,705,660	86,938,161	42,769,946	101,601,784	5,528,511	32,009,461	279,782,776
西都市	3,918,230	14,626,560	79,831,264	73,948,329	165,172,024	14,808,002	57,758,635	410,063,044
えびの市	6,590,179	9,155,616	79,098,797	42,232,812	110,851,005	11,480,202	60,910,109	320,318,720
三股町	4,776,026	8,139,654	65,943,171	46,192,061	109,164,067	6,182,067	22,194,742	262,591,788
高原町	651,100	549,335	36,774,456	21,760,210	51,784,280	8,096,972	17,456,850	137,073,203
国富町	7,468,091	4,665,893	47,762,281	33,306,325	97,134,627	11,004,804	45,323,573	246,665,594
綾町	1,004,221	3,162,925	10,699,143	14,979,784	36,012,230	2,484,796	12,176,951	80,520,050
高鍋町	5,567,090	9,461,687	40,990,772	47,184,885	91,020,903	10,256,157	40,356,932	244,838,426
新富町	3,129,270	4,929,498	34,112,152	38,647,211	53,777,878	12,465,495	36,771,461	183,832,965
西米良村	0	426,180	5,202,096	3,034,371	6,267,199	507,233	2,130,410	17,567,489
木城町	667,917	2,592,506	18,894,028	7,717,928	27,673,093	3,540,542	9,192,234	70,278,248
川南町	3,836,795	5,536,580	31,843,390	24,753,052	72,341,177	5,729,882	49,836,111	193,876,987
都農町	260,465	1,546,885	20,922,780	23,282,611	57,258,157	8,206,254	18,468,465	129,945,617
門川町	4,740,748	5,442,917	44,897,156	33,691,872	98,625,087	5,690,867	23,589,320	216,677,967
諸塚村	42,931	11,649	7,958,210	5,440,142	13,831,922	631,662	1,945,561	29,862,077
椎葉村	685,529	958,009	4,649,777	1,554,391	13,189,810	1,239,212	7,332,592	29,609,320
高千穂町	4,643,518	3,282,213	48,674,204	30,914,136	53,847,342	3,068,950	17,627,612	162,057,975
日之影町	1,259,506	1,628,807	19,313,805	9,381,638	20,652,330	826,269	9,306,064	62,368,419
五ヶ瀬町	1,281,251	1,596,831	10,178,880	9,518,193	18,888,864	2,279,036	7,791,877	51,534,932
美郷町	1,650,777	2,859,497	28,169,245	8,503,066	42,901,357	2,999,313	21,760,279	108,843,534
組合計	726,813	874,152	10,562,814	6,534,524	24,370,319	3,358,812	4,006,447	50,433,881
医師国保組合	726,813	874,152	5,267,106	3,597,255	6,728,101	2,338,259	3,607,191	23,138,877
歯科国保組合	0	0	5,295,708	2,937,269	17,642,218	1,020,553	399,256	27,295,004
県合計	232,410,092	365,533,518	2,743,042,215	1,846,572,213	4,665,726,201	465,509,366	1,814,745,329	12,133,538,934

第5表 高額療養費の支給状況

(2)退職被保険者等

(単位：件)

合算分		高額療養費支給件数						保険者
多数該当	その他	単 独 分				他法併用分	計	
		多数該当分	長期疾病分	入院分	その他			
904	611	2,017	2,195	3,067	359	845	9,998	市町村計
790	540	2,032	2,018	2,529	481	909	9,299	平成24年度
841	424	1,881	2,058	2,123	439	735	8,501	平成25年度
727	407	1,616	1,902	1,871	300	471	7,294	平成26年度
677	289	1,192	1,379	1,286	248	270	5,341	平成27年度
392	120	367	531	356	83	79	1,928	平成28年度
59	36	135	173	196	31	64	694	宮崎市
78	35	200	233	152	20	8	726	都城市
29	18	55	63	91	13	32	301	延岡市
25	12	54	8	86	8	5	198	日南市
13	2	130	94	68	40	29	376	小林市
9	8	52	22	25	2	2	120	日向市
5	9	8	-1	28	6	13	68	串間市
27	2	21	12	46	3	4	115	西都市
4	13	27	19	38	9	0	110	えびの市
0	0	14	0	17	3	0	34	三股町
5	3	5	12	21	4	1	51	高原町
2	4	7	15	12	1	1	42	国富町
6	8	11	41	18	10	3	97	綾町
5	2	11	58	11	3	2	92	高鍋町
0	0	0	0	0	0	0	0	新富町
0	1	11	0	7	1	0	20	西米良村
9	6	15	0	17	4	14	65	木城町
0	2	1	5	22	3	3	36	川南町
6	0	41	45	30	2	8	132	都農町
0	0	14	0	5	0	0	19	門川町
0	1	0	0	3	0	0	4	諸塚村
3	1	1	11	21	1	0	38	椎葉村
0	0	12	9	5	1	2	29	高千穂町
0	2	0	29	6	0	0	37	日之影町
0	4	0	0	5	0	0	9	五ヶ瀬町
-----	-----	-----	-----	-----	-----	-----	-----	美郷町
-----	-----	-----	-----	-----	-----	-----	-----	組合計
-----	-----	-----	-----	-----	-----	-----	-----	医師国保組合
-----	-----	-----	-----	-----	-----	-----	-----	歯科国保組合
677	289	1,192	1,379	1,286	248	270	5,341	県合計

第5表 高額療養費の支給状況
退職被保険者等(単位: 円)

保険者	高額療養費支給額							
	合算分		単 独 分				他法併用分	計
	多数該当	その他	多数該当分	長期疾病分	入院分	その他		
市町村計								
平成24年度	32,244,763	21,533,561	177,731,763	231,586,117	420,413,255	16,955,749	98,383,059	998,848,267
平成25年度	19,753,543	18,435,132	188,914,924	205,813,941	360,160,195	21,926,588	108,272,722	923,277,045
平成26年度	21,137,213	13,993,778	166,651,255	200,372,936	317,658,981	16,456,447	101,964,105	838,234,715
平成27年度	13,933,806	11,031,210	141,277,816	163,062,018	279,492,377	14,991,578	82,136,457	705,925,262
平成28年度	11,563,995	7,641,906	124,761,225	109,233,705	179,561,413	11,541,248	38,941,466	483,244,958
宮崎市	5,344,942	3,494,334	38,547,108	41,261,580	55,544,836	5,025,905	12,483,076	161,701,781
都城市	1,166,091	759,472	18,638,796	15,956,448	27,377,456	1,150,365	6,729,681	71,778,309
延岡市	1,515,942	1,085,397	19,713,303	15,928,402	19,392,406	794,070	5,212,879	63,642,399
日南市	394,067	225,713	5,115,074	4,266,093	14,052,726	462,954	1,652,208	26,168,835
小林市	905,544	426,984	4,317,114	768,766	9,848,820	283,299	513,123	17,063,650
日向市	561,652	36,400	10,983,466	8,697,626	9,795,731	1,395,557	2,645,972	34,116,404
串間市	181,705	406,050	5,260,788	1,118,729	3,411,916	15,220	246,663	10,641,071
西都市	173,099	206,045	867,234	-96,959	3,081,617	739,092	2,898,253	7,868,381
えびの市	339,329	72,615	617,715	1,010,424	5,575,458	39,378	331,254	7,986,173
三股町	39,753	119,229	1,607,040	1,770,851	5,419,921	394,005	0	9,350,799
高原町	0	0	1,318,551	0	2,345,376	133,593	0	3,797,520
国富町	40,418	109,780	1,532,970	2,162,388	2,872,510	73,692	739,021	7,530,779
綾町	3,866	94,369	574,926	1,602,294	1,540,548	10,455	540,496	4,366,954
高鍋町	250,648	140,052	1,602,192	2,709,709	2,258,232	183,564	1,365,251	8,509,648
新富町	219,072	81,928	728,718	3,853,139	1,850,420	190,263	183,166	7,106,706
西米良村	0	0	0	0	0	0	0	0
木城町	0	4,678	1,796,499	0	941,781	36,996	0	2,779,954
川南町	250,254	133,992	4,558,074	0	3,608,354	503,424	1,083,531	10,137,629
都農町	0	49,097	10,800	564,082	1,578,675	40,617	1,792,171	4,035,442
門川町	95,836	0	4,100,964	3,633,741	4,243,773	21,789	517,356	12,613,459
諸塚村	0	0	1,656,246	0	690,447	-1,398	0	2,345,295
椎葉村	0	42,942	0	0	57,432	0	0	100,374
高千穂町	81,777	57,600	81,957	843,727	2,360,280	45,027	0	3,470,368
日之影町	0	0	1,131,690	524,793	612,084	3,381	7,365	2,279,313
五ヶ瀬町	0	42,397	0	2,657,872	345,936	0	0	3,046,205
美郷町	0	52,832	0	0	754,678	0	0	807,510
組合計	-----	-----	-----	-----	-----	-----	-----	-----
医師国保組合	-----	-----	-----	-----	-----	-----	-----	-----
歯科国保組合	-----	-----	-----	-----	-----	-----	-----	-----
県合計	11,563,995	7,641,906	124,761,225	109,233,705	179,561,413	11,541,248	38,941,466	483,244,958

第5表 高額療養費の支給状況

(3)合計

(単位：件)

合算分		高額療養費支給件数					他法併用分	計	保険者
多数該当分	その他	単独分							
多数該当分	その他	多数該当分	長期疾病分	入院分	その他				
9,836	22,758	30,958	18,503	39,206	14,021	33,735	169,017	市町村計	
11,388	21,884	31,919	19,250	36,467	15,483	34,857	171,248	平成24年度	
11,441	23,161	32,030	20,494	36,227	17,902	35,330	176,585	平成25年度	
12,432	35,353	31,541	22,294	38,907	18,438	32,774	191,739	平成26年度	
14,238	47,735	31,853	22,881	40,182	17,053	26,078	200,020	平成27年度	
								平成28年度	
5,181	19,406	8,225	6,890	11,680	5,507	8,038	64,927	宮崎市	
2,056	5,832	5,538	3,063	6,328	2,461	4,229	29,507	都城市	
1,593	4,353	3,900	3,163	4,546	1,447	2,251	21,253	延岡市	
536	3,250	1,799	1,048	2,262	756	2,146	11,797	日南市	
633	2,079	1,801	1,284	2,134	659	1,048	9,638	小林市	
446	1,783	2,107	1,443	2,146	980	1,756	10,661	日向市	
332	770	1,111	515	988	233	494	4,443	串間市	
177	1,915	949	729	1,393	542	868	6,573	西都市	
565	1,316	883	540	1,070	389	567	5,330	えびの市	
414	859	773	437	966	266	442	4,157	三股町	
54	21	431	239	532	466	165	1,908	高原町	
312	274	535	455	818	946	518	3,858	国富町	
29	416	121	203	274	83	208	1,334	綾町	
243	1,022	379	482	705	354	520	3,705	高鍋町	
189	505	424	430	434	249	468	2,699	新富町	
0	38	47	48	44	8	30	215	西米良村	
54	293	241	88	226	148	134	1,184	木城町	
313	659	313	241	600	235	625	2,986	川南町	
34	127	278	211	557	588	262	2,057	都農町	
344	819	537	499	888	232	400	3,719	門川町	
3	2	126	52	115	70	39	407	諸塚村	
57	88	59	17	150	45	57	473	椎葉村	
225	353	537	403	559	173	378	2,628	高千穂町	
87	142	211	138	222	64	154	1,018	日之影町	
73	159	151	162	187	50	122	904	五ヶ瀬町	
288	1,254	377	101	358	102	159	2,639	美郷町	
9	25	72	86	135	61	51	439	組合計	
9	25	29	50	37	27	23	200	医師国保組合	
0	0	43	36	98	34	28	239	歯科国保組合	
14,247	47,760	31,925	22,967	40,317	17,114	26,129	200,459	県合計	

第5表 高額療養費の支給状況
合計(単位:円)

保険者	高額療養費支給額							
	合算分		単独分				他法併用分	計
	多数該当分	その他	多数該当分	長期疾病分	入院分	その他		
市町村計								
平成24年度	241,091,266	293,141,873	2,588,842,519	1,842,535,692	4,582,186,436	276,528,672	1,486,426,516	11,310,752,974
平成25年度	206,336,449	254,690,297	2,739,587,683	1,896,634,152	4,407,982,546	346,608,079	1,620,910,063	11,472,749,269
平成26年度	215,039,008	259,659,687	2,785,177,594	1,958,227,093	4,421,377,386	393,748,324	1,747,958,933	11,781,188,025
平成27年度	215,188,694	311,518,333	2,831,667,255	1,979,313,603	4,766,512,110	470,901,768	1,923,150,632	12,498,252,395
平成28年度	243,247,274	372,301,272	2,857,240,626	1,949,271,394	4,820,917,295	473,691,802	1,849,680,348	12,566,350,011
宮崎市	92,407,699	146,748,035	784,810,361	569,154,521	1,442,848,357	176,911,255	632,491,590	3,845,371,818
都城市	32,948,687	44,623,661	496,973,696	295,258,221	789,245,701	59,994,400	252,075,772	1,971,120,138
延岡市	21,452,228	33,851,875	349,039,716	206,448,987	524,205,592	40,707,355	143,231,982	1,318,937,735
日南市	11,184,075	22,906,349	157,041,565	86,325,235	257,178,068	20,959,945	131,496,987	687,092,224
小林市	18,103,101	21,722,155	154,636,179	127,020,763	251,612,683	21,814,173	67,928,498	662,837,552
日向市	8,072,830	14,556,689	164,438,977	123,895,914	270,282,320	33,849,350	118,811,753	733,907,833
串間市	5,410,958	6,111,710	92,198,949	43,888,675	105,013,700	5,543,731	32,256,124	290,423,847
西都市	4,091,329	14,832,605	80,698,498	73,851,370	168,253,641	15,547,094	60,656,888	417,931,425
えびの市	6,929,508	9,228,231	79,716,512	43,243,236	116,426,463	11,519,580	61,241,363	328,304,893
三股町	4,815,779	8,258,883	67,550,211	47,962,912	114,583,988	6,576,072	22,194,742	271,942,587
高原町	651,100	549,335	38,093,007	21,760,210	54,129,656	8,230,565	17,456,850	140,870,723
国富町	7,508,509	4,775,673	49,295,251	35,468,713	100,007,137	11,078,496	46,062,594	254,196,373
綾町	1,008,087	3,257,294	11,274,069	16,582,078	37,552,778	2,495,251	12,717,447	84,887,004
高鍋町	5,817,738	9,601,739	42,592,964	49,894,594	93,279,135	10,439,721	41,722,183	253,348,074
新富町	3,348,342	5,011,426	34,840,870	42,500,350	55,628,298	12,655,758	36,954,627	190,939,671
西米良村	0	426,180	5,202,096	3,034,371	6,267,199	507,233	2,130,410	17,567,489
木城町	667,917	2,597,184	20,690,527	7,717,928	28,614,874	3,577,538	9,192,234	73,058,202
川南町	4,087,049	5,670,572	36,401,464	24,753,052	75,949,531	6,233,306	50,919,642	204,014,616
都農町	260,465	1,595,982	20,933,580	23,846,693	58,836,832	8,246,871	20,260,636	133,981,059
門川町	4,836,584	5,442,917	48,998,120	37,325,613	102,868,860	5,712,656	24,106,676	229,291,426
諸塚村	42,931	11,649	9,614,456	5,440,142	14,522,369	630,264	1,945,561	32,207,372
椎葉村	685,529	1,000,951	4,649,777	1,554,391	13,247,242	1,239,212	7,332,592	29,709,694
高千穂町	4,725,295	3,339,813	48,756,161	31,757,863	56,207,622	3,113,977	17,627,612	165,528,343
日之影町	1,259,506	1,628,807	20,445,495	9,906,431	21,264,414	829,650	9,313,429	64,647,732
五ヶ瀬町	1,281,251	1,639,228	10,178,880	12,176,065	19,234,800	2,279,036	7,791,877	54,581,137
美郷町	1,650,777	2,912,329	28,169,245	8,503,066	43,656,035	2,999,313	21,760,279	109,651,044
組合計	726,813	874,152	10,562,814	6,534,524	24,370,319	3,358,812	4,006,447	50,433,881
医師国保組合	726,813	874,152	5,267,106	3,597,255	6,728,101	2,338,259	3,607,191	23,138,877
歯科国保組合	0	0	5,295,708	2,937,269	17,642,218	1,020,553	399,256	27,295,004
県合計	243,974,087	373,175,424	2,867,803,440	1,955,805,918	4,845,287,614	477,050,614	1,853,686,795	12,616,783,892

第6表 経理状況

(1) 収入の部

(単位：円)

保険者	保険税(料)	国庫支出金	療養給付費交付金	前期高齢者交付金	共同事業交付金	保険基盤安定繰入金
市町村計						
平成24年度	28,401,093,101	38,866,414,858	9,291,512,345	29,569,123,974	18,500,623,587	5,854,272,655
平成25年度	28,110,140,602	39,530,123,053	8,662,834,305	29,884,903,546	18,850,037,509	5,751,676,452
平成26年度	28,611,493,861	40,604,056,492	7,308,563,885	29,117,119,400	19,377,726,438	6,567,072,488
平成27年度	27,936,166,504	39,816,518,503	5,012,680,371	31,466,079,763	39,223,855,527	8,526,692,381
平成28年度	27,517,905,640	38,233,284,081	4,092,779,883	33,619,488,575	38,037,550,493	8,412,942,294
宮崎市	9,272,352,816	12,454,088,574	1,254,164,103	10,250,313,206	12,393,287,637	2,880,087,275
都城市	4,038,917,714	5,922,176,385	593,048,858	4,700,023,902	5,895,105,483	1,222,741,678
延岡市	2,848,511,777	3,886,175,261	554,092,382	4,260,856,726	3,656,562,593	937,848,975
日南市	1,312,006,377	1,853,292,331	246,826,957	2,137,781,595	1,980,351,963	432,698,351
小林市	1,327,784,934	1,806,701,618	161,364,118	1,776,940,104	1,910,646,864	383,305,481
日向市	1,404,203,360	2,233,282,518	244,193,920	1,806,292,600	2,118,299,265	448,299,545
串間市	564,949,913	858,335,911	80,506,000	644,478,718	855,907,914	174,694,906
西都市	1,043,778,558	1,292,541,087	118,065,671	987,173,667	1,354,584,992	275,913,000
えびの市	578,664,235	971,957,663	78,737,000	826,185,440	940,916,445	179,569,298
三股町	540,365,725	783,803,942	84,954,494	774,720,590	790,893,614	163,683,819
高原町	292,080,184	389,551,311	28,015,000	302,161,264	430,966,748	89,456,360
国富町	665,569,329	717,649,273	95,951,258	729,591,974	804,427,226	184,373,055
綾町	233,822,569	285,170,916	43,595,060	252,405,171	273,471,803	61,718,747
高鍋町	466,676,125	690,719,735	80,862,527	770,435,345	696,532,829	140,563,318
新富町	565,822,320	631,994,789	52,728,404	436,858,317	667,306,704	137,779,000
西米良村	23,310,800	116,479,190	1,397,000	70,275,156	47,638,941	6,372,054
木城町	146,450,514	203,956,661	28,187,101	202,521,670	196,906,748	43,738,773
川南町	593,457,923	648,604,365	103,765,053	506,823,756	672,314,879	159,303,704
都農町	306,345,794	423,695,299	34,082,148	370,034,965	413,655,320	93,061,231
門川町	495,571,533	595,559,319	84,741,625	660,973,652	626,755,268	161,291,843
諸塚村	43,832,000	139,054,920	16,501,756	55,823,070	75,722,188	13,279,670
椎葉村	79,644,200	112,774,630	4,597,684	93,566,751	95,508,759	25,017,592
高千穂町	320,078,416	504,426,955	36,323,189	404,391,838	502,352,010	88,554,297
日之影町	90,829,595	183,646,205	17,453,884	175,023,505	189,695,491	30,006,994
五ヶ瀬町	107,061,078	173,421,954	37,859,271	138,678,848	162,794,310	30,781,361
美郷町	155,817,851	354,223,269	10,765,420	285,156,745	284,944,499	48,801,967
組合計	830,273,457	262,270,612	-----	-----	27,050,000	-----
医師国保組合	333,850,500	111,172,511	-----	-----	11,258,000	-----
歯科国保組合	496,422,957	151,098,101	-----	-----	15,792,000	-----
県合計	28,348,179,097	38,495,554,693	4,092,779,883	33,619,488,575	38,064,600,493	8,412,942,294

第6表 経理状況
収入の部(単位：円)

保険者	職員給与等繰入金	財政安定化支援事業繰入金	その他の繰入金	繰越金	その他の収入	合計
市町村計						
平成24年度	2,433,436,558	1,697,915,712	2,943,622,019	3,176,060,413	8,819,990,678	149,554,065,900
平成25年度	2,436,933,701	1,799,677,126	3,246,462,245	3,771,703,731	8,606,732,517	150,651,224,787
平成26年度	2,471,425,219	1,896,266,718	2,644,583,243	3,473,269,175	9,147,741,343	151,219,318,262
平成27年度	2,460,656,629	1,950,293,380	2,815,925,939	2,777,155,073	8,408,958,304	170,394,982,374
平成28年度	2,305,215,252	1,877,504,673	1,665,967,075	2,724,654,762	8,878,266,077	167,365,558,805
宮崎市	667,550,766	611,606,000	471,308,582	0	2,603,149,477	52,857,908,436
都城市	251,258,724	295,415,000	43,817,613	6,965,275	1,281,759,909	24,251,230,541
延岡市	344,445,790	187,015,000	88,070,539	145,362,016	1,101,759,684	18,010,700,743
日南市	148,796,649	124,352,000	300,800,000	478,777,590	414,294,306	9,429,978,119
小林市	127,172,000	115,000,000	210,845,639	63,825,007	434,063,042	8,317,648,807
日向市	80,330,525	90,557,000	19,278,460	16,256,500	454,863,185	8,915,856,878
串間市	82,522,300	60,000,000	58,156,866	62,655,622	193,749,828	3,635,957,978
西都市	73,084,000	47,303,000	114,560,000	133,134,990	301,105,532	5,741,244,497
えびの市	84,925,000	48,584,673	68,022,333	174,480,513	209,224,571	4,161,267,171
三股町	61,811,000	32,190,000	15,918,000	112,404,364	173,575,521	3,534,321,069
高原町	10,207,897	22,596,000	4,148,017	127,212,768	105,676,934	1,802,072,483
国富町	50,653,220	30,512,000	5,600,000	145,084,675	221,915,552	3,651,327,562
綾町	25,244,896	11,000,000	3,379,251	29,058,931	99,378,957	1,318,246,301
高鍋町	39,465,993	29,038,000	66,689,333	271,192,607	167,291,096	3,419,466,908
新富町	38,984,000	20,554,000	9,800,000	139,410,597	158,127,933	2,859,366,064
西米良村	16,399,000	2,000,000	25,339,573	27,475,181	13,834,342	350,521,237
木城町	28,101,000	7,898,000	2,800,000	45,311,820	69,933,000	975,805,287
川南町	0	28,322,000	5,600,000	204,534,539	218,383,967	3,141,110,186
都農町	4,700,000	22,825,000	87,718,000	74,602,031	139,796,124	1,970,515,912
門川町	52,181,000	30,000,000	12,000,000	287,198,133	154,430,640	3,160,703,013
諸塚村	0	4,023,000	5,935,000	30,007,673	19,209,702	403,388,979
椎葉村	15,719,000	6,066,000	1,120,000	9,889,026	52,505,064	496,408,706
高千穂町	60,137,000	20,000,000	23,629,333	2,420,709	109,201,316	2,071,515,063
日之影町	16,520,802	10,000,000	12,508,536	64,290,078	40,543,899	830,518,989
五ヶ瀬町	17,454,690	6,831,000	280,000	26,818,748	46,053,393	748,034,653
美郷町	7,550,000	13,817,000	8,642,000	46,285,369	94,439,103	1,310,443,223
組合計	-----	-----	9,900,000	152,376,695	177,907,272	1,459,778,036
医師国保組合	-----	-----	9,900,000	152,376,695	5,655,368	624,213,074
歯科国保組合	-----	-----	0	0	172,251,904	835,564,962
県合計	2,305,215,252	1,877,504,673	1,675,867,075	2,877,031,457	9,056,173,349	168,825,336,841

第6表 経理状況

(2)支出の部

(単位：円)

総務費	保険給付費						保険者
	一般被保険者分						
	療養給付費	療養費	高額療養費	高額介護合算療養費	その他	計	
							市町村計
2,634,514,829	75,302,582,399	733,454,696	10,320,632,634	3,190,061	774,814,645	87,134,674,435	平成24年度
2,597,129,721	76,711,141,009	715,015,282	10,557,033,679	7,564,176	712,623,895	88,703,378,041	平成25年度
2,651,092,988	78,056,247,736	718,760,433	10,954,875,032	6,228,203	662,777,845	90,398,889,249	平成26年度
2,583,207,796	80,122,733,651	721,677,139	11,804,865,127	7,433,311	605,318,138	93,262,027,366	平成27年度
2,513,516,864	78,131,921,025	682,295,907	12,096,031,557	6,422,953	540,609,881	91,457,281,323	平成28年度
672,227,568	25,028,895,556	241,497,082	3,689,983,909	2,852,335	203,643,872	29,166,872,754	宮崎市
341,263,808	11,586,240,166	123,114,716	1,900,038,715	579,133	71,326,420	13,681,299,150	都城市
359,208,655	8,274,860,007	66,671,074	1,255,348,782	696,838	56,177,304	9,653,754,005	延岡市
150,128,899	4,392,243,406	27,983,062	661,247,277	141,763	22,265,441	5,103,880,949	日南市
144,426,368	3,966,679,926	25,474,909	646,073,510	197,746	21,268,458	4,659,694,549	小林市
140,142,431	4,329,117,790	38,635,331	699,984,740	6,708	30,837,690	5,098,582,259	日向市
75,170,797	1,709,157,535	9,200,401	279,797,776	253,105	8,860,303	2,007,269,120	串間市
108,171,654	2,661,917,733	18,280,483	410,511,200	326,531	18,801,910	3,109,837,857	西都市
74,784,293	1,957,518,898	9,588,652	321,581,048	206,695	10,624,000	2,299,519,293	えびの市
59,441,552	1,656,790,825	14,916,720	264,107,403	527,361	17,535,550	1,953,877,859	三股町
12,745,551	848,596,492	10,244,548	137,073,203	0	6,522,026	1,002,436,269	高原町
56,763,420	1,627,736,147	15,890,816	246,855,291	0	9,420,000	1,899,902,254	国富町
29,289,680	575,045,317	7,645,446	80,774,867	0	5,448,876	668,914,506	綾町
41,581,993	1,546,995,702	13,393,719	244,838,426	133,663	11,114,000	1,816,475,510	高鍋町
43,281,422	1,251,561,006	12,573,030	184,074,263	5,542	7,967,424	1,456,181,265	新富町
9,079,782	105,689,925	248,833	17,567,489	0	144,860	123,651,107	西米良村
23,582,027	425,521,030	2,395,166	70,278,248	81,900	2,707,098	500,983,442	木城町
12,136,603	1,271,625,184	9,997,313	193,971,712	172,497	10,644,029	1,486,410,735	川南町
9,332,531	882,013,096	8,982,039	130,872,315	44,984	5,864,000	1,027,776,434	都農町
42,402,195	1,344,482,723	13,331,746	216,677,967	169,365	7,567,360	1,582,229,161	門川町
3,366,820	154,088,633	542,290	29,862,077	0	480,210	184,973,210	諸塚村
15,898,573	204,312,857	623,412	29,609,320	0	1,780,000	236,325,589	椎葉村
35,430,261	986,728,682	6,544,133	162,140,322	0	5,824,000	1,161,237,137	高千穂町
20,295,866	384,847,605	1,648,479	62,368,419	0	560,000	449,424,503	日之影町
20,183,642	328,617,657	985,330	51,534,932	0	520,000	381,657,919	五ヶ瀬町
13,180,473	630,637,127	1,887,177	108,858,346	26,787	2,705,050	744,114,487	美郷町
80,228,486	511,826,575	4,823,627	50,617,229	0	17,534,753	584,802,184	組合計
49,848,575	215,929,015	1,123,076	23,521,818	0	4,832,000	245,405,909	医師国保組合
30,379,911	295,897,560	3,700,551	27,095,411	0	12,702,753	339,396,275	歯科国保組合
2,593,745,350	78,643,747,600	687,119,534	12,146,648,786	6,422,953	558,144,634	92,042,083,507	県合計

第6表 経理状況

支出の部(単位:円)

保険者	退職被保険者等分				審査支払 手数料	保険給付費 計	後期高齢者支援金	前期高齢者支援金
	療養給付費・療養費	高額療養費	高額介護合算 療養費	計				
市町村計								
平成24年度	6,445,895,102	998,939,295	529,290	7,445,461,237	299,397,577	94,879,533,249	17,206,613,949	17,827,026
平成25年度	5,818,423,751	923,332,212	861,770	6,742,659,303	297,814,630	95,743,851,974	17,711,384,435	17,780,291
平成26年度	5,043,983,985	838,473,654	389,652	5,882,847,291	281,401,462	96,563,138,002	17,427,653,518	13,484,027
平成27年度	4,035,546,965	706,021,427	486,289	4,742,054,681	255,680,340	98,259,762,387	17,065,098,790	11,372,649
平成28年度	2,635,482,769	483,638,784	505,214	3,119,626,767	248,452,021	94,825,360,111	16,249,690,396	11,631,801
宮崎市	859,395,315	161,770,154	440,593	1,021,606,062	85,843,843	30,274,322,659	5,544,879,928	4,010,890
都城市	388,283,173	71,778,309	36,221	460,097,703	34,843,370	14,176,240,223	2,301,169,733	1,654,663
延岡市	325,141,919	63,965,892	0	389,107,811	26,374,048	10,069,235,864	1,803,646,590	1,282,884
日南市	155,892,907	26,168,835	0	182,061,742	13,112,850	5,299,055,541	791,287,237	569,733
小林市	110,093,396	17,063,650	0	127,157,046	12,015,226	4,798,866,821	754,766,228	528,658
日向市	162,575,133	34,116,404	0	196,691,537	13,669,354	5,308,943,150	857,094,970	609,029
串間市	49,981,122	10,641,071	793	60,622,986	4,741,461	2,072,633,567	324,795,282	230,012
西都市	62,419,022	7,868,381	0	70,287,403	8,092,483	3,188,217,743	549,942,009	383,812
えびの市	55,448,052	7,986,173	18,152	63,452,377	5,945,515	2,368,917,185	335,648,021	232,410
三股町	63,231,922	9,352,759	0	72,584,681	5,267,820	2,031,730,360	337,152,685	247,487
高原町	23,000,909	3,797,520	0	26,798,429	2,542,400	1,031,777,098	165,670,108	119,264
国富町	52,032,455	7,530,779	0	59,563,234	5,449,161	1,964,914,649	344,471,141	244,481
綾町	28,828,548	4,366,954	0	33,195,502	2,088,710	704,198,718	145,468,081	106,589
高鍋町	43,344,817	8,509,648	0	51,854,465	4,716,401	1,873,046,376	312,870,260	221,040
新富町	42,632,945	7,106,706	0	49,739,651	4,249,867	1,510,170,783	280,161,892	201,409
西米良村	1,018,269	0	0	1,018,269	307,900	124,977,276	17,670,802	12,263
木城町	13,672,526	2,779,954	0	16,452,480	1,312,821	518,748,743	92,876,248	68,108
川南町	48,359,519	10,137,629	0	58,497,148	4,144,220	1,549,052,103	310,157,705	222,327
都農町	23,783,569	4,035,442	0	27,819,011	2,804,270	1,058,399,715	202,020,562	143,330
門川町	56,440,642	12,613,459	9,455	69,063,556	4,190,295	1,655,483,012	274,413,815	192,462
諸塚村	9,596,620	2,345,295	0	11,941,915	454,100	197,369,225	27,136,013	19,246
椎葉村	3,574,711	100,374	0	3,675,085	706,106	240,706,780	49,970,858	34,506
高千穂町	22,667,533	3,470,368	0	26,137,901	2,184,930	1,189,559,968	196,532,816	138,169
日之影町	13,813,964	2,279,313	0	16,093,277	870,960	466,388,740	61,156,258	40,592
五ヶ瀬町	12,475,506	3,046,205	0	15,521,711	883,510	398,063,140	66,926,071	46,330
美郷町	7,778,275	807,510	0	8,585,785	1,640,400	754,340,672	101,805,083	72,107
組合計	-----	-----	-----	-----	1,889,987	586,692,171	225,177,144	139,923,811
医師国保組合	-----	-----	-----	-----	757,239	246,163,148	85,059,848	23,198,228
歯科国保組合	-----	-----	-----	-----	1,132,748	340,529,023	140,117,296	116,725,583
県合計	2,635,482,769	483,638,784	505,214	3,119,626,767	250,342,008	95,412,052,282	16,474,867,540	151,555,612

第6表 経理状況

(単位：円) (3)収支差引額 (4)基金保有額

保険者	老人保健拠出金	介護納付金	共同事業拠出金	保健事業費	その他の支出	支出合計	収支差引額	基金保有額
市町村計								
平成24年度	837,334	7,839,868,518	18,501,077,915	431,503,374	3,726,775,438	145,238,551,632	4,315,514,268	7,380,414,799
平成25年度	747,086	8,085,424,304	18,850,949,352	469,663,618	3,646,423,267	147,123,354,048	3,527,870,739	6,401,206,106
平成26年度	695,257	7,957,167,270	19,376,218,229	445,445,494	3,817,254,565	148,252,149,350	2,967,168,912	5,843,068,406
平成27年度	695,257	7,010,223,625	39,224,748,605	438,734,390	3,184,972,371	167,778,815,870	2,616,166,504	4,765,886,900
平成28年度	546,269	6,311,655,143	37,980,207,802	445,084,616	3,011,567,337	161,349,260,339	6,016,298,466	6,729,219,889
宮崎市	166,315	2,174,365,645	12,353,897,006	75,460,757	780,078,751	51,879,409,519	978,498,917	500,000,000
都城市	79,649	802,724,420	5,512,486,425	74,140,548	175,330,260	23,385,089,729	866,140,812	2,152,105,812
延岡市	62,044	703,082,744	4,099,731,942	37,085,148	179,868,889	17,253,204,760	757,495,983	530,000,000
日南市	29,250	312,575,360	1,947,370,566	47,351,647	390,476,404	8,938,844,637	491,133,482	335,200,000
小林市	27,991	282,131,178	1,905,300,541	23,006,717	162,978,328	8,072,032,830	245,615,977	100,806,071
日向市	28,593	334,431,059	1,991,133,426	38,007,280	49,489,675	8,719,879,613	195,977,265	243,798,000
串間市	13,203	136,996,172	836,639,624	29,805,707	74,427,840	3,550,712,204	85,245,774	85,453,000
西都市	20,520	237,395,968	1,342,493,314	29,863,891	75,568,294	5,532,057,205	209,187,292	50,214,992
えびの市	13,825	144,143,980	856,353,988	8,178,538	78,717,804	3,866,990,044	294,277,127	54,269,199
三股町	10,272	122,484,362	740,331,779	10,262,215	29,849,769	3,331,510,481	202,810,588	198,303,000
高原町	6,392	67,353,564	434,486,044	5,646,048	34,203,864	1,752,007,933	50,064,550	2,893,000
国富町	11,790	140,532,054	843,627,401	7,705,837	46,207,368	3,404,478,141	246,849,421	113,950,927
綾町	4,452	55,012,469	314,842,187	4,652,741	39,687,894	1,293,262,811	24,983,490	155,512,046
高鍋町	10,682	110,531,462	704,292,231	5,923,332	69,683,081	3,118,160,457	301,306,451	455,029,299
新富町	9,224	119,483,350	641,857,811	8,757,555	59,314,295	2,663,237,741	196,128,323	100,077,044
西米良村	799	5,744,416	43,618,247	705,096	109,454,026	311,262,707	39,258,530	130,851,000
木城町	3,163	34,455,910	212,061,712	3,835,858	23,688,136	909,319,905	66,485,382	98,539,200
川南町	10,285	123,332,107	736,399,940	3,679,064	161,053,587	2,896,043,721	245,066,465	408,198,000
都農町	7,195	79,219,630	462,698,895	7,297,567	36,259,749	1,855,379,174	115,136,738	170,965,000
門川町	9,631	104,364,743	664,724,214	3,471,333	136,351,615	2,881,413,020	279,289,993	130,000,000
諸塚村	1,145	9,865,194	64,084,387	1,627,620	76,554,946	380,024,596	23,364,383	79,392,106
椎葉村	2,129	24,934,234	120,957,718	2,395,790	33,829,641	488,730,229	7,678,477	106,819,052
高千穂町	7,796	85,242,623	493,678,543	8,325,696	58,658,330	2,067,574,202	3,940,861	183,278,717
日之影町	2,814	29,746,184	184,103,943	2,739,151	16,633,000	781,106,548	49,412,441	173,648,424
五ヶ瀬町	2,640	30,784,643	179,598,396	2,498,553	20,014,214	718,117,629	29,917,024	70,500,000
美郷町	4,470	40,721,672	293,437,522	2,660,927	93,187,577	1,299,410,503	11,032,720	99,416,000
組合計	5,720	114,450,837	30,900,000	32,725,085	44,857,551	1,254,960,805	204,817,231	653,167,691
医師国保組合	2,376	47,930,466	10,238,000	19,298,130	32,468,724	514,207,495	110,005,579	474,618,922
歯科国保組合	3,344	66,520,371	20,662,000	13,426,955	12,388,827	740,753,310	94,811,652	178,548,769
県合計	551,989	6,426,105,980	38,011,107,802	477,809,701	3,056,424,888	162,604,221,144	6,221,115,697	7,382,387,580

第7表 被保険者1人当たりの経理状況

(1) 収入の部

(単位：円)

保険者	保険税(料)	国庫支出金	療養給付費 交付金	前期高齢者 交付金	共同事業 交付金	保険基盤 安定繰入金	その他の 繰入金	繰越金	その他の 収入	合計
市町村計										
平成24年度	82,416	112,785	26,963	85,806	53,686	16,988	20,531	9,216	25,595	433,986
平成25年度	83,718	117,729	25,800	89,003	56,139	17,130	22,286	11,233	25,632	448,670
平成26年度	87,638	124,372	22,386	89,187	59,355	20,115	21,479	10,639	28,020	463,191
平成27年度	88,890	126,692	15,950	100,122	124,806	27,131	22,995	8,837	26,756	542,179
平成28年度	91,681	127,381	13,636	112,009	126,729	28,029	19,486	9,078	29,579	557,608
宮崎市	91,397	122,760	12,362	101,037	122,160	28,389	17,254	0	25,660	521,019
都城市	95,036	139,349	13,954	110,591	138,712	28,771	13,894	164	30,160	570,631
延岡市	84,840	115,746	16,503	126,906	108,907	27,933	18,452	4,329	32,816	536,432
日南市	91,042	128,603	17,128	148,344	137,419	30,026	39,827	33,223	28,748	654,360
小林市	95,086	129,383	11,556	127,252	136,827	27,450	32,442	4,571	31,082	595,649
日向市	86,883	138,181	15,109	111,762	131,067	27,738	11,766	1,006	28,144	551,656
串間市	93,257	141,686	13,289	106,385	141,286	28,837	33,126	10,343	31,982	600,191
西都市	98,824	122,377	11,178	93,465	128,251	26,123	22,245	12,605	28,508	543,576
えびの市	91,243	153,257	12,415	130,272	148,363	28,314	31,777	27,512	32,991	656,144
三股町	87,850	127,427	13,811	125,950	128,580	26,611	17,870	18,274	28,220	574,593
高原町	95,890	127,889	9,197	99,199	141,486	29,368	12,131	41,764	34,695	591,619
国富町	104,240	112,396	15,028	114,267	125,987	28,876	13,589	22,723	34,754	571,860
綾町	90,175	109,977	16,813	97,341	105,465	23,802	15,281	11,207	38,326	508,387
高鍋町	80,034	118,456	13,868	132,127	119,453	24,106	23,185	46,509	28,691	586,429
新富町	111,514	124,556	10,392	86,097	131,515	27,154	13,665	27,475	31,165	563,533
西米良村	73,304	366,287	4,393	220,991	149,808	20,038	137,543	86,400	43,504	1,102,268
木城町	90,013	125,358	17,325	124,476	121,024	26,883	23,847	27,850	42,981	599,757
川南町	107,161	117,119	18,737	91,517	121,400	28,766	6,125	36,933	39,434	567,192
都農町	80,681	111,587	8,976	97,455	108,943	24,509	30,351	19,648	36,817	518,967
門川町	96,716	116,229	16,538	128,996	122,318	31,478	18,380	56,050	30,138	616,843
諸塚村	89,089	282,632	33,540	113,462	153,907	26,991	20,240	60,991	39,044	819,896
椎葉村	83,136	117,719	4,799	97,669	99,696	26,114	23,909	10,323	54,807	518,172
高千穂町	84,520	133,200	9,592	106,784	132,652	23,384	27,401	639	28,835	547,007
日之影町	73,725	149,063	14,167	142,065	153,974	24,356	31,680	52,184	32,909	674,123
五ヶ瀬町	84,969	137,636	30,047	110,063	129,202	24,430	19,497	21,285	36,549	593,678
美郷町	81,495	185,263	5,630	149,141	149,030	25,524	15,695	24,208	49,392	685,378
組合計	196,561	62,091	-----	-----	6,404	-----	2,344	36,074	42,117	345,591
医師国保組合	204,565	68,120	-----	-----	6,898	-----	6,066	93,368	3,467	382,484
歯科国保組合	191,521	58,294	-----	-----	6,093	-----	0	0	66,455	322,363
県合計	93,136	126,475	13,447	110,455	125,059	27,640	19,248	9,452	29,754	554,666

第7表 被保険者1人当たりの経理状況

(2) 支出の部

(単位：円)

保険者	総務費	療養給付等・ 高額療養費・高額介護合算療養費		その他 保険 給付費	後期 高齢者 支援金等	前期 高齢者 納付金等	老人 保健 拠出金	介護 納付金
		一般分	退職分					
市町村計								
平成24年度	7,645	250,605	21,605	3,118	49,931	52	2	22,750
平成25年度	7,735	262,054	20,081	3,009	52,748	53	2	24,080
平成26年度	8,120	274,865	18,019	2,892	53,382	41	2	24,373
平成27年度	8,219	294,824	15,089	2,740	54,299	36	2	22,306
平成28年度	8,374	302,905	10,394	2,629	54,139	39	2	21,028
宮崎市	6,626	285,490	10,070	2,853	54,656	40	2	21,433
都城市	8,030	320,242	10,826	2,498	54,146	39	2	18,888
延岡市	10,699	285,855	11,589	2,459	53,720	38	2	20,941
日南市	10,418	352,621	12,634	2,455	54,909	40	2	21,690
小林市	10,343	332,170	9,106	2,384	54,051	38	2	20,204
日向市	8,671	313,559	12,170	2,754	53,031	38	2	20,692
串間市	12,409	329,879	10,007	2,245	53,614	38	2	22,614
西都市	10,242	292,656	6,655	2,546	52,068	36	2	22,476
えびの市	11,792	360,911	10,005	2,613	52,925	37	2	22,728
三股町	9,664	314,801	11,800	3,707	54,813	40	2	19,913
高原町	4,184	326,958	8,798	2,976	54,389	39	2	22,112
国富町	8,890	296,082	9,329	2,329	53,950	38	2	22,010
綾町	11,296	255,868	12,802	2,907	56,100	41	2	21,216
高鍋町	7,131	309,614	8,893	2,715	53,656	38	2	18,956
新富町	8,530	285,419	9,803	2,408	55,215	40	2	23,548
西米良村	28,553	388,384	3,202	1,424	55,569	39	3	18,064
木城町	14,494	306,255	10,112	2,471	57,084	42	2	21,178
川南町	2,192	266,480	10,563	2,670	56,005	40	2	22,270
都農町	2,458	269,137	7,327	2,283	53,205	38	2	20,864
門川町	8,275	307,311	13,478	2,295	53,555	38	2	20,368
諸塚村	6,843	374,986	24,272	1,899	55,154	39	2	20,051
椎葉村	16,596	244,828	3,836	2,595	52,162	36	2	26,027
高千穂町	9,356	305,100	6,902	2,115	51,897	36	2	22,509
日之影町	16,474	364,338	13,063	1,161	49,640	33	2	24,145
五ヶ瀬町	16,019	302,490	12,319	1,114	53,116	37	2	24,432
美郷町	6,894	387,766	4,490	2,273	53,245	38	2	21,298
組合計	18,993	134,296	-----	4,599	53,309	33,126	1	27,095
医師国保組合	30,544	147,410	-----	3,425	52,120	14,215	1	29,369
歯科国保組合	11,721	126,039	-----	5,338	54,058	45,033	1	25,664
県合計	8,522	300,565	10,249	2,656	54,127	498	2	21,113

第7表 被保険者1人当たりの経理状況
(単位：円) (3)収支差引額 (4)基金保有額

保険者	共同事業拠出金	保健事業費	その他の支出	支出合計	収支差引額	基金保有額
市町村計						
平成24年度	53,688	1,252	10,815	421,463	12,523	21,417
平成25年度	56,142	1,399	10,860	438,163	10,507	19,064
平成26年度	59,350	1,364	11,694	454,102	9,089	17,898
平成27年度	124,809	1,396	10,135	533,855	8,324	15,165
平成28年度	126,538	1,483	10,033	537,564	20,044	22,420
宮崎市	121,772	744	7,688	511,374	9,645	4,928
都城市	129,709	1,745	4,125	550,250	20,380	50,639
延岡市	122,107	1,105	5,356	513,871	22,561	15,786
日南市	135,131	3,286	27,093	620,279	34,080	23,260
小林市	136,444	1,648	11,670	578,060	17,589	7,219
日向市	123,198	2,352	3,063	539,530	12,126	15,085
串間市	138,105	4,920	12,287	586,120	14,072	14,106
西都市	127,106	2,827	7,156	523,770	19,806	4,754
えびの市	135,029	1,290	12,411	609,743	46,401	8,557
三股町	120,360	1,668	4,853	541,621	32,972	32,239
高原町	142,642	1,854	11,229	575,183	16,436	950
国富町	132,126	1,207	7,236	533,199	38,661	17,847
綾町	121,420	1,794	15,306	498,752	9,635	59,974
高鍋町	120,784	1,016	11,951	534,756	51,673	78,036
新富町	126,499	1,726	11,689	524,879	38,654	19,724
西米良村	137,164	2,217	344,195	978,814	123,454	411,481
木城町	130,339	2,358	14,559	558,894	40,864	60,565
川南町	132,972	664	29,082	522,940	44,252	73,709
都農町	121,859	1,922	9,548	488,643	30,323	45,026
門川町	129,728	677	26,610	562,337	54,506	25,371
諸塚村	130,253	3,308	155,601	772,408	47,489	161,366
椎葉村	126,261	2,501	35,313	510,157	8,015	111,502
高千穂町	130,361	2,198	15,490	545,966	1,041	48,397
日之影町	149,435	2,223	13,501	634,015	40,108	140,948
五ヶ瀬町	142,538	1,983	15,885	569,935	23,744	55,952
美郷町	153,472	1,392	48,738	679,608	5,770	51,996
組合計	7,315	7,747	10,621	297,102	48,489	154,633
医師国保組合	6,273	11,825	19,896	315,078	67,405	290,820
歯科国保組合	7,971	5,180	4,779	285,784	36,579	68,885
県合計	124,883	1,570	10,042	534,227	20,439	24,254

科目別収支状況(市町村分)

収入

(単位：円，%)

科 目		決算額	構成率	前年度決算額	伸び率	
保険税 (料)	一般被保険者分	26,467,896,895	15.81	26,644,240,220	-0.66	
	退職被保険者等分	939,729,599	0.56	1,468,269,609	-36.00	
	計	27,517,905,640	16.44	27,936,166,504	-1.50	
国庫支 出金	事務費負担金	0		0		
	療養給付費等負担金	24,477,303,680	14.63	25,441,636,869	-3.79	
	高額医療費共同事業負担金	1,005,763,401	0.60	899,759,634	11.78	
	特定健康診査等負担金	169,642,000	0.10	165,222,000	2.68	
	普通調整交付金	9,904,928,000	5.92	10,675,715,000	-7.22	
	特別調整交付金	2,640,871,000	1.58	2,634,107,000	0.26	
	出産育児一時金 補助金	34,776,000	0.02	78,000	44484.62	
	特別対策費補助金	0		0		
計	38,233,284,081	22.84	39,816,518,503	-3.98		
	療養給付費交付金	4,092,779,883	2.45	5,012,680,371	-18.35	
	前期高齢者交付金	33,619,488,575	20.09	31,466,079,763	6.84	
	都道府県支出金	8,294,814,401	4.96	7,988,130,634	3.84	
	連合会支出金	300,000	0.00	600,000	-50.00	
	共同事業交付金	38,037,550,493	22.73	39,223,855,527	-3.02	
繰 入 金	一般 会計 ・ 市 町 村 補 助	保険基盤安定	8,412,942,294	5.03	8,526,692,381	-1.33
		基準超過費用	0		0	
		職員給与費等	2,305,215,252	1.38	2,460,656,629	-6.32
		出産育児一時金等	358,702,536	0.21	398,936,361	-10.09
		財政安定化支援事業	1,877,504,673	1.12	1,950,293,380	-3.73
		その他	582,647,539	0.35	653,808,578	-10.88
	基金等	724,617,000	0.43	1,763,181,000	-58.90	
	直診勘定	0		0		
	繰越金	2,724,654,762	1.63	2,777,155,073	-1.89	
	その他の収入	557,151,676	0.34	420,227,670	32.58	
	合 計	167,365,558,805	100.00	170,394,982,374	-1.78	
	収支差引額	6,016,298,466		2,616,166,504		
	基金等保有額	6,729,219,889		4,765,886,900		

支出

(単位：円，%)

科 目		決算額	構成率	前年度決算額	伸び率	
総 務 費		2,513,516,864	1.56	2,583,207,796	-2.70	
保 險 給 付 費	一 般 被 保 険 者 給 分	療養給付費	78,131,921,025	48.42	80,122,733,651	-2.48
		療 養 費	682,295,907	0.42	721,677,139	-5.46
		小 計	78,814,216,932	48.85	80,844,410,790	-2.51
		高額療養費	12,096,031,557	7.50	11,804,865,127	2.47
		高額介護合算療養費	6,422,953	0.00	7,433,311	-13.59
		移 送 費	383,490	0.00	1,570	24,326.11
		出産育児諸費	499,071,391	0.31	563,697,368	-11.46
		葬祭諸費	39,940,000	0.02	39,395,000	1.38
		育児諸費	0		844,200	-100.00
		そ の 他	1,215,000	0.00	1,380,000	-11.96
計		91,457,281,323	56.68	93,262,027,366	-1.94	
退 職 被 保 険 者 分 費	退 職 被 保 険 者 分	療養給付費・療養費	2,635,482,769	1.63	4,035,546,965	-34.69
		高額療養費	483,638,784	0.30	706,021,427	-31.50
		高額介護合算療養費	505,214	0.00	486,289	3.89
		移 送 費	0		0	
		小 計	3,119,626,767	1.93	4,742,054,681	-34.21
審査支払手数料		248,452,021	0.15	255,680,340	-2.83	
計		94,825,360,111	58.77	98,259,762,387	-3.50	
後期高齢者支援金等		16,249,690,396	10.07	17,065,098,790	-4.78	
前期高齢者納付金等		11,631,801	0.01	11,372,649	2.28	
老人保健拠出金		546,269	0.00	695,257	-21.43	
介護納付金		6,311,655,143	3.91	7,010,223,625	-9.96	
共同事業拠出金		37,980,207,802	23.54	39,224,748,605	-3.17	
保健事業費		1,272,272,188	0.79	1,288,401,486	-1.25	
直診勘定繰出金		276,160,000	0.17	320,694,000	-13.89	
基金等積立金		746,511,290	0.46	369,269,494	102.16	
公 債 費		0		45,000,000	-100.00	
その他の支出		754,612,370	0.47	1,409,486,698	-46.46	
前年度繰上充用金		407,096,105	0.25	190,855,083	113.30	
合 計		161,349,260,339	100.00	167,778,815,870	-3.83	

第8表 保険税(料)の賦課徴収状況

(1) 収納状況

一般被保険者(単位:円、%)

保険者	現年度分				滞納繰越分			
	調定額	収納額	居所不明者分 調定額	収納率	調定額	収納額	居所不明者分 調定額	収納率
市町村計								
平成24年度	27,156,732,952	24,528,488,861	6,612,519	90.34	9,519,190,638	1,330,490,109	18,990,514	14.00
平成25年度	26,921,009,078	24,500,767,501	3,481,800	91.02	9,510,745,364	1,315,967,896	6,228,546	13.85
平成26年度	27,565,712,824	25,258,031,944	4,555,570	91.64	9,351,977,006	1,361,935,907	11,382,337	14.58
平成27年度	27,148,644,596	25,003,749,554	1,311,200	92.10	9,075,592,440	1,437,676,970	2,526,537	15.85
平成28年度	27,073,157,875	25,189,599,842	2,586,000	93.05	8,637,127,165	1,366,565,345	2,544,300	15.83
宮崎市	9,293,567,222	8,481,648,792	2,480,300	91.29	3,946,972,874	476,788,189	1,216,100	12.08
都城市	3,934,533,314	3,662,195,827	0	93.08	1,388,970,922	235,409,511	0	16.95
延岡市	2,791,966,503	2,611,618,708	0	93.54	834,043,948	103,099,779	0	12.36
日南市	1,264,446,996	1,207,443,230	0	95.49	227,678,801	43,399,899	0	19.06
小林市	1,321,024,897	1,217,769,700	0	92.18	433,108,211	69,496,239	0	16.05
日向市	1,387,412,296	1,285,132,060	0	92.63	439,701,094	73,183,703	0	16.64
串間市	554,972,785	518,327,953	0	93.40	146,350,456	29,317,177	0	20.03
西都市	1,015,014,133	986,565,411	0	97.20	75,710,931	30,501,426	0	40.29
えびの市	549,697,708	523,885,984	0	95.30	134,009,096	37,393,048	0	27.90
三股町	513,123,719	479,357,964	13,900	93.42	116,780,578	38,524,719	0	32.99
高原町	285,701,686	271,078,061	23,200	94.89	85,431,215	9,390,648	342,500	11.04
国富町	640,157,913	593,515,029	0	92.71	167,394,088	48,772,122	0	29.14
綾町	234,014,558	217,819,856	0	93.08	60,304,680	10,503,307	0	17.42
高鍋町	454,833,414	436,954,199	0	96.07	83,198,521	18,110,095	0	21.77
新富町	550,530,894	518,944,350	0	94.26	82,073,957	27,894,483	0	33.99
西米良村	23,205,257	23,205,257	0	100.00	0	0	0	
木城町	141,613,249	138,873,095	0	98.07	6,619,286	2,750,914	0	41.56
川南町	560,573,750	538,474,716	0	96.06	97,828,765	37,893,374	779,900	39.05
都農町	302,111,548	285,099,424	68,600	94.39	67,363,872	12,685,252	205,800	18.89
門川町	483,503,914	447,231,492	0	92.50	122,411,362	35,883,274	0	29.31
諸塚村	40,606,589	40,606,589	0	100.00	0	0	0	
椎葉村	78,722,295	77,406,495	0	98.33	4,574,100	1,056,600	0	23.10
高千穂町	310,472,175	298,247,065	0	96.06	47,547,834	10,573,372	0	22.24
日之影町	87,145,268	85,310,468	0	97.89	11,463,623	1,832,530	0	15.99
五ヶ瀬町	101,777,785	96,819,425	0	95.13	31,090,077	7,392,258	0	23.78
美郷町	152,428,007	146,068,692	0	95.83	26,498,874	4,713,426	0	17.79
組合計	830,273,457	830,273,457	0	100.00	0	0	0	
医師国保組合	333,850,500	333,850,500	0	100.00	0	0	0	
歯科国保組合	496,422,957	496,422,957	0	100.00	0	0	0	
県合計	27,903,431,332	26,019,873,299	2,586,000	93.26	8,637,127,165	1,366,565,345	2,544,300	15.83

第8表 保険税(料)の賦課徴収状況

一般被保険者(単位:円、%)

計			収納率	参考		保険者
調定額	収納額	居所不明者分 調定額		現年度分収納率		
			平成26年度	平成27年度		
36,675,923,590	25,858,978,970	25,603,033	70.56			市町村計
36,431,754,442	25,816,735,397	9,710,346	70.88			平成24年度
36,917,689,830	26,619,967,851	15,937,907	72.14			平成25年度
36,224,237,036	26,441,426,524	3,837,737	73.00			平成26年度
35,710,285,040	26,556,165,187	5,130,300	74.38			平成27年度
						平成28年度
13,240,540,096	8,958,436,981	3,696,400	67.68	89.50	89.91	宮崎市
5,323,504,236	3,897,605,338	0	73.22	90.73	91.53	都城市
3,626,010,451	2,714,718,487	0	74.87	93.15	93.40	延岡市
1,492,125,797	1,250,843,129	0	83.83	93.80	94.36	日南市
1,754,133,108	1,287,265,939	0	73.38	90.55	91.33	小林市
1,827,113,390	1,358,315,763	0	74.34	92.13	92.20	日向市
701,323,241	547,645,130	0	78.09	92.94	93.47	串間市
1,090,725,064	1,017,066,837	0	93.25	96.81	96.85	西都市
683,706,804	561,279,032	0	82.09	93.99	94.77	えびの市
629,904,297	517,882,683	13,900	82.22	93.64	93.40	三股町
371,132,901	280,468,709	365,700	75.65	92.32	93.65	高原町
807,552,001	642,287,151	0	79.54	91.59	92.15	国富町
294,319,238	228,323,163	0	77.58	93.81	92.41	綾町
538,031,935	455,064,294	0	84.58	94.96	94.93	高鍋町
632,604,851	546,838,833	0	86.44	94.00	94.63	新富町
23,205,257	23,205,257	0	100.00	100.00	100.00	西米良村
148,232,535	141,624,009	0	95.54	98.66	99.16	木城町
658,402,515	576,368,090	779,900	87.64	92.94	96.40	川南町
369,475,420	297,784,676	274,400	80.66	94.22	94.04	都農町
605,915,276	483,114,766	0	79.73	92.49	91.75	門川町
40,606,589	40,606,589	0	100.00	100.00	100.00	諸塚村
83,296,395	78,463,095	0	94.20	96.69	98.34	椎葉村
358,020,009	308,820,437	0	86.26	95.49	95.47	高千穂町
98,608,891	87,142,998	0	88.37	96.60	97.73	日之影町
132,867,862	104,211,683	0	78.43	93.82	93.47	五ヶ瀬町
178,926,881	150,782,118	0	84.27	95.97	94.91	美郷町
830,273,457	830,273,457	0	100.00	100.00	100.00	組合計
333,850,500	333,850,500	0	100.00	100.00	100.00	医師国保組合
496,422,957	496,422,957	0	100.00	100.00	100.00	歯科国保組合
36,540,558,497	27,386,438,644	5,130,300	74.96	91.89	92.33	県合計

第8表 保険税(料)の賦課徴収状況
退職被保険者等(単位:円、%)

保険者	現年度分				滞納繰越分			
	調定額	収納額	居所不明者分 調定額	収納率	調定額	収納額	居所不明者分 調定額	収納率
市町村計								
平成24年度	2,548,024,847	2,454,091,149	5,381	96.31	299,229,037	63,452,485	75,732	21.21
平成25年度	2,284,319,316	2,202,878,784	11,300	96.44	305,495,780	62,669,384	0	20.51
平成26年度	1,964,761,387	1,900,326,115	42,630	96.72	299,997,342	66,155,144	0	22.05
平成27年度	1,458,205,559	1,407,256,414	1,700	96.51	282,001,778	60,672,738	0	21.52
平成28年度	917,562,484	888,980,872	0	96.89	250,419,204	50,652,405	0	20.23
宮崎市	295,679,578	283,918,138	0	96.02	98,604,470	15,717,503	0	15.94
都城市	129,531,586	126,327,388	0	97.53	51,105,766	13,068,062	0	25.57
延岡市	130,132,847	126,873,721	0	97.50	32,334,871	5,896,393	0	18.24
日南市	59,754,604	58,149,669	0	97.31	12,011,312	1,853,779	0	15.43
小林市	39,271,703	37,249,834	0	94.85	10,773,911	2,685,981	0	24.93
日向市	44,434,604	43,743,177	0	98.44	9,587,796	1,462,220	0	15.25
串間市	16,805,315	16,088,613	0	95.74	4,723,794	1,186,770	0	25.12
西都市	25,487,767	25,328,944	0	99.38	176,452	97,477	0	55.24
えびの市	16,108,492	15,577,680	0	96.70	3,127,507	1,388,123	0	44.38
三股町	22,610,681	20,884,871	0	92.37	2,581,843	1,470,971	0	56.97
高原町	11,030,314	10,993,639	0	99.67	2,033,279	383,436	0	18.86
国富町	22,572,787	21,562,979	0	95.53	3,972,771	1,578,299	0	39.73
綾町	5,198,542	4,964,267	0	95.49	2,865,426	426,539	0	14.89
高鍋町	11,693,095	11,567,694	0	98.93	1,034,027	44,137	0	4.27
新富町	18,801,206	18,642,013	0	99.15	2,087,121	341,474	0	16.36
西米良村	105,543	105,543	0	100.00	0	0	0	
木城町	4,746,751	4,736,584	0	99.79	89,921	89,921	0	100.00
川南町	16,499,050	16,130,404	0	97.77	4,451,321	959,429	0	21.55
都農町	7,910,252	7,859,412	0	99.36	2,703,649	701,706	0	25.95
門川町	11,872,586	11,526,533	0	97.09	2,877,190	909,134	0	31.60
諸塚村	3,225,411	3,225,411	0	100.00	0	0	0	
椎葉村	1,181,105	1,181,105	0	100.00	0	0	0	
高千穂町	11,139,025	10,992,539	0	98.68	680,635	170,040	0	24.98
日之影町	3,680,832	3,670,032	0	99.71	224,858	16,565	0	7.37
五ヶ瀬町	2,984,715	2,708,715	0	90.75	1,825,115	140,680	0	7.71
美郷町	5,104,093	4,971,967	0	97.41	546,169	63,766	0	11.68
組合計	-----	-----	-----	-----	-----	-----	-----	-----
医師国保組合	-----	-----	-----	-----	-----	-----	-----	-----
歯科国保組合	-----	-----	-----	-----	-----	-----	-----	-----
県合計	917,562,484	888,980,872	0	96.89	250,419,204	50,652,405	0	20.23

第8表 保険税(料)の賦課徴収状況
退職被保険者等(単位:円、%)

計			収納率	参考 現年度分収納率		保険者
調定額	収納額	居所不明者分 調定額		平成26年度	平成27年度	
2,847,253,884	2,517,543,634	81,113	88.42			市町村計
2,589,815,096	2,265,548,168	11,300	87.48			平成24年度
2,264,758,729	1,966,481,259	42,630	86.83			平成25年度
1,740,207,337	1,467,929,152	1,700	84.35			平成26年度
1,167,981,688	939,633,277	0	80.45			平成27年度
						平成28年度
394,284,048	299,635,641	0	75.99	96.52	95.38	宮崎市
180,637,352	139,395,450	0	77.17	95.99	96.37	都城市
162,467,718	132,770,114	0	81.72	96.82	96.64	延岡市
71,765,916	60,003,448	0	83.61	97.31	96.79	日南市
50,045,614	39,935,815	0	79.80	96.70	96.74	小林市
54,022,400	45,205,397	0	83.68	96.65	98.32	日向市
21,529,109	17,275,383	0	80.24	94.92	94.27	串間市
25,664,219	25,426,421	0	99.07	99.03	99.90	西都市
19,235,999	16,965,803	0	88.20	97.05	97.30	えびの市
25,192,524	22,355,842	0	88.74	98.71	96.50	三股町
13,063,593	11,377,075	0	87.09	96.71	98.88	高原町
26,545,558	23,141,278	0	87.18	97.09	95.76	国富町
8,063,968	5,390,806	0	66.85	93.19	93.06	綾町
12,727,122	11,611,831	0	91.24	97.97	99.06	高鍋町
20,888,327	18,983,487	0	90.88	97.77	98.36	新富町
105,543	105,543	0	100.00	100.00	100.00	西米良村
4,836,672	4,826,505	0	99.79	99.78	98.81	木城町
20,950,371	17,089,833	0	81.57	94.26	97.56	川南町
10,613,901	8,561,118	0	80.66	96.11	98.22	都農町
14,749,776	12,435,667	0	84.31	97.94	98.33	門川町
3,225,411	3,225,411	0	100.00	100.00	100.00	諸塚村
1,181,105	1,181,105	0	100.00	95.68	100.00	椎葉村
11,819,660	11,162,579	0	94.44	98.34	98.64	高千穂町
3,905,690	3,686,597	0	94.39	99.61	100.00	日之影町
4,809,830	2,849,395	0	59.24	93.34	95.00	五ヶ瀬町
5,650,262	5,035,733	0	89.12	98.74	98.21	美郷町
-----	-----	-----	-----	-----	-----	組合計
-----	-----	-----	-----	-----	-----	医師国保組合
-----	-----	-----	-----	-----	-----	歯科国保組合
1,167,981,688	939,633,277	0	80.45	96.72	96.51	県合計

第8表 保険税（料）の賦課徴収状況
合計(単位：円、%)

保険者	現年度分				滞納繰越分			
	調定額	収納額	居所不明者分 調定額	収納率	調定額	収納額	居所不明者分 調定額	収納率
市町村計								
平成24年度	29,704,757,799	26,982,580,010	6,617,900	90.86	9,818,419,675	1,393,942,594	19,066,246	14.22
平成25年度	29,205,328,394	26,703,646,285	3,493,100	91.45	9,816,241,144	1,378,637,280	6,228,546	14.05
平成26年度	29,530,474,211	27,158,358,059	4,598,200	91.98	9,651,974,348	1,428,091,051	11,382,337	14.81
平成27年度	28,606,850,155	26,411,005,968	1,312,900	92.33	9,357,594,218	1,498,349,708	2,526,537	16.02
平成28年度	27,990,720,359	26,078,580,714	2,586,000	93.18	8,887,546,369	1,417,217,750	2,544,300	15.95
宮崎市	9,589,246,800	8,765,566,930	2,480,300	91.43	4,045,577,344	492,505,692	1,216,100	12.18
都城市	4,064,064,900	3,788,523,215	0	93.22	1,440,076,688	248,477,573	0	17.25
延岡市	2,922,099,350	2,738,492,429	0	93.72	866,378,819	108,996,172	0	12.58
日南市	1,324,201,600	1,265,592,899	0	95.57	239,690,113	45,253,678	0	18.88
小林市	1,360,296,600	1,255,019,534	0	92.26	443,882,122	72,182,220	0	16.26
日向市	1,431,846,900	1,328,875,237	0	92.81	449,288,890	74,645,923	0	16.61
串間市	571,778,100	534,416,566	0	93.47	151,074,250	30,503,947	0	20.19
西都市	1,040,501,900	1,011,894,355	0	97.25	75,887,383	30,598,903	0	40.32
えびの市	565,806,200	539,463,664	0	95.34	137,136,603	38,781,171	0	28.28
三股町	535,734,400	500,242,835	13,900	93.38	119,362,421	39,995,690	0	33.51
高原町	296,732,000	282,071,700	23,200	95.07	87,464,494	9,774,084	342,500	11.22
国富町	662,730,700	615,078,008	0	92.81	171,366,859	50,350,421	0	29.38
綾町	239,213,100	222,784,123	0	93.13	63,170,106	10,929,846	0	17.30
高鍋町	466,526,509	448,521,893	0	96.14	84,232,548	18,154,232	0	21.55
新富町	569,332,100	537,586,363	0	94.42	84,161,078	28,235,957	0	33.55
西米良村	23,310,800	23,310,800	0	100.00	0	0	0	
木城町	146,360,000	143,609,679	0	98.12	6,709,207	2,840,835	0	42.34
川南町	577,072,800	554,605,120	0	96.11	102,280,086	38,852,803	779,900	38.28
都農町	310,021,800	292,958,836	68,600	94.52	70,067,521	13,386,958	205,800	19.16
門川町	495,376,500	458,758,025	0	92.61	125,288,552	36,792,408	0	29.37
諸塚村	43,832,000	43,832,000	0	100.00	0	0	0	
椎葉村	79,903,400	78,587,600	0	98.35	4,574,100	1,056,600	0	23.10
高千穂町	321,611,200	309,239,604	0	96.15	48,228,469	10,743,412	0	22.28
日之影町	90,826,100	88,980,500	0	97.97	11,688,481	1,849,095	0	15.82
五ヶ瀬町	104,762,500	99,528,140	0	95.00	32,915,192	7,532,938	0	22.89
美郷町	157,532,100	151,040,659	0	95.88	27,045,043	4,777,192	0	17.66
組合計	830,273,457	830,273,457	0	100.00	0	0	0	
医師国保組合	333,850,500	333,850,500	0	100.00	0	0	0	
歯科国保組合	496,422,957	496,422,957	0	100.00	0	0	0	
県合計	28,820,993,816	26,908,854,171	2,586,000	93.37	8,887,546,369	1,417,217,750	2,544,300	15.95

第8表 保険税(料)の賦課徴収状況

合計(単位:円、%)

計				参考		保険者
調定額	収納額	居所不明者分 調定額	収納率	現年度分収納率		
				平成26年度	平成27年度	
39,523,177,474	28,376,522,604	25,684,146	71.84			市町村計
39,021,569,538	28,082,283,565	9,721,646	71.98			平成24年度
39,182,448,559	28,586,449,110	15,980,537	72.99			平成25年度
37,964,444,373	27,909,355,676	3,839,437	73.52			平成26年度
36,878,266,728	27,495,798,464	5,130,300	74.57			平成27年度
						平成28年度
13,634,824,144	9,258,072,622	3,696,400	67.92	89.94	90.17	宮崎市
5,504,141,588	4,037,000,788	0	73.34	91.09	91.77	都城市
3,788,478,169	2,847,488,601	0	75.16	93.48	93.62	延岡市
1,563,891,713	1,310,846,577	0	83.82	94.10	94.52	日南市
1,804,178,722	1,327,201,754	0	73.56	90.89	91.54	小林市
1,881,135,790	1,403,521,160	0	74.61	92.42	92.50	日向市
722,852,350	564,920,513	0	78.15	93.06	93.51	串間市
1,116,389,283	1,042,493,258	0	93.38	96.92	96.97	西都市
702,942,803	578,244,835	0	82.26	94.22	94.90	えびの市
655,096,821	540,238,525	13,900	82.47	94.05	93.58	三股町
384,196,494	291,845,784	365,700	76.04	92.63	93.97	高原町
834,097,559	665,428,429	0	79.78	91.93	92.34	国富町
302,383,206	233,713,969	0	77.29	93.77	92.43	綾町
550,759,057	466,676,125	0	84.73	95.16	95.14	高鍋町
653,493,178	565,822,320	0	86.58	94.26	94.82	新富町
23,310,800	23,310,800	0	100.00	100.00	100.00	西米良村
153,069,207	146,450,514	0	95.68	98.74	99.14	木城町
679,352,886	593,457,923	779,900	87.46	93.01	96.45	川南町
380,089,321	306,345,794	274,400	80.66	94.32	94.20	都農町
620,665,052	495,550,433	0	79.84	92.78	91.97	門川町
43,832,000	43,832,000	0	100.00	100.00	100.00	諸塚村
84,477,500	79,644,200	0	94.28	96.65	98.38	椎葉村
369,839,669	319,983,016	0	86.52	95.68	95.62	高千穂町
102,514,581	90,829,595	0	88.60	96.84	97.87	日之影町
137,677,692	107,061,078	0	77.76	93.80	93.53	五ヶ瀬町
184,577,143	155,817,851	0	84.42	96.13	95.06	美郷町
830,273,457	830,273,457	0	100.00	100.00	100.00	組合計
333,850,500	333,850,500	0	100.00	100.00	100.00	医師国保組合
496,422,957	496,422,957	0	100.00	100.00	100.00	歯科国保組合
37,708,540,185	28,326,071,921	5,130,300	75.13	92.20	92.54	県合計

第8表 保険税(料)の賦課徴収状況

(2)賦課状況

保険者	医療分					後期分				
	税率				賦課限度額 (千円)	税率				賦課限度額 (千円)
	所得割 (%)	資産割 (%)	均等割 (円)	平等割 (円)		所得割 (%)	資産割 (%)	均等割 (円)	平等割 (円)	
宮崎市	9.90		28,600	21,600	540	2.60		7,900	5,900	190
都城市	11.40	21.60	26,300	25,600	540	2.05	4.30	5,000	4,800	190
延岡市	8.45	15.50	22,800	22,800	540	2.80	3.00	7,200	7,200	190
日南市	9.95	23.00	27,800	21,800	540	2.50	5.60	6,800	5,000	190
小林市	9.67	11.58	23,300	23,100	540	3.34	2.89	7,000	7,300	190
日向市	8.60	11.00	21,600	21,600	540	3.10	5.00	7,500	7,400	190
串間市	9.50	25.60	26,000	25,000	540	2.20	7.00	6,300	6,000	190
西都市	7.07	20.00	23,200	23,200	540	2.99	5.00	9,600	8,500	190
えびの市	9.28	21.00	25,000	22,400	540	2.60	6.00	7,200	6,100	190
三股町	8.25	24.50	23,300	18,000	540	3.50	8.50	9,100	7,000	190
高原町	6.99	3.70	27,252	19,560	540	3.13	1.49	11,341	8,155	190
国富町	7.85	22.50	26,800	20,800	540	3.20	11.15	11,600	9,200	190
綾町	6.77	27.20	21,200	18,200	540	3.26	12.57	9,500	8,200	190
高鍋町	7.65		20,000	22,000	540	2.90		7,500	8,000	190
新富町	9.40	15.00	25,500	26,000	540	3.50	2.70	9,100	9,100	190
西米良村	7.39	25.08	17,500	17,500	540	1.32	3.89	2,900	4,000	190
木城町	6.40	35.50	23,300	19,000	540	3.10	16.50	10,500	8,600	190
川南町	7.29	28.00	25,400	24,000	540	5.25	10.20	11,900	11,000	190
都農町	6.10	37.50	22,100	19,000	540	2.60	14.40	8,300	7,100	190
門川町	11.00		32,000	25,000	540	2.60		7,600	5,600	190
諸塚村	8.00	21.00	19,000	16,000	540	4.00	8.00	9,000	9,000	190
椎葉村	7.78	22.00	20,500	18,500	540	3.30	6.00	8,000	6,000	190
高千穂町	7.70	21.00	19,200	21,800	540	2.60	6.00	6,000	7,400	190
日之影町	7.02	17.32	19,100	14,800	540	2.55	6.28	6,900	5,400	190
五ヶ瀬町	7.50	23.00	18,800	20,000	540	3.50	9.00	7,700	8,000	190
美郷町	6.85	34.45	24,000	16,800	540	2.05	11.95	6,600	5,400	190
市町村平均 (単純平均)	8.22	22.04	23,444	20,925		2.94	7.28	8,002	7,129	
(加重平均)	9.35	19.02	25,678	21,698		2.74	5.17	7,506	6,189	

第8表 保険税（料）の賦課徴収状況

(2)賦課状況

介 護 分					賦課限度額 (千円)	保険者
税 率						
所得割 (%)	資産割 (%)	均等割 (円)	平等割 (円)			
2.70		10,300	5,500	160	宮崎市	
2.70	4.30	7,800	6,200	160	都城市	
2.80		13,200		160	延岡市	
2.80	6.80	9,200	5,000	160	日南市	
2.64	3.00	7,600	6,100	160	小林市	
2.90	6.20	8,900	7,200	160	日向市	
2.50	8.30	8,800	6,100	160	串間市	
1.61	5.00	9,500	6,500	160	西都市	
2.50	7.57	8,500	6,100	160	えびの市	
2.30	7.50	8,300	4,600	160	三股町	
1.64	1.23	10,390	5,186	160	高原町	
2.33	10.70	12,000	6,800	160	国富町	
2.40	12.73	10,000	5,900	160	綾町	
2.02		13,000		160	高鍋町	
2.60	5.10	10,200	8,200	160	新富町	
2.07	5.30	5,700	6,500	160	西米良村	
2.20	15.90	10,400	5,600	160	木城町	
1.76	7.02	9,000	6,800	160	川南町	
1.50	10.50	7,700	4,400	160	都農町	
2.40		10,000	5,000	160	門川町	
2.70	8.00	8,000	5,800	160	諸塚村	
3.18	2.00	8,500	6,500	160	椎葉村	
2.95	7.70	9,000	6,800	160	高千穂町	
2.96	8.18	11,000	5,900	160	日之影町	
3.30	7.80	8,400	7,100	160	五ヶ瀬町	
2.08	13.90	9,500	5,400	160	美郷町	
2.44	7.49	9,419	6,049		市町村平均 (単純平均)	
2.56	5.86	9,863	5,111		(加重平均)	

第8表 保険税(料)の賦課徴収状況

(3) 1世帯(被保険者)当たり保険税(料)

保険者	保険税(料)		被保険者数 (人)	保険税(料)の調定額(円)			
	現年度分調定額 (円)	世帯数 (世帯)		一世帯 当たり	被保険者1人当たり		
					計	一般分	退職等分
市町村計							
平成24年度	29,704,757,799	197,056	344,606	150,743	86,199	84,600	107,944
平成25年度	29,205,328,394	194,338	335,773	150,281	86,979	85,644	106,565
平成26年度	29,530,474,211	191,104	326,473	154,526	90,453	89,374	108,893
平成27年度	28,606,850,155	186,842	314,278	153,107	91,024	90,410	104,195
平成28年度	27,990,720,359	181,327	300,149	154,366	93,256	93,052	99,692
宮崎市	9,589,246,800	62,247	101,451	154,052	94,521	94,297	102,135
都城市	4,064,064,900	25,984	42,499	156,406	95,627	95,464	100,881
延岡市	2,922,099,350	20,679	33,575	141,308	87,032	86,316	105,885
日南市	1,324,201,600	9,166	14,411	144,469	91,888	91,395	103,741
小林市	1,360,296,600	8,264	13,964	164,605	97,415	97,335	100,183
日向市	1,431,846,900	9,979	16,162	143,486	88,593	88,613	87,989
串間市	571,778,100	3,528	6,058	162,069	94,384	94,207	100,631
西都市	1,040,501,900	5,841	10,562	178,138	98,514	98,622	94,399
えびの市	565,806,200	3,907	6,342	144,819	89,216	89,266	87,546
三股町	535,734,400	3,624	6,151	147,830	87,097	86,867	92,667
高原町	296,732,000	1,825	3,046	162,593	97,417	97,177	104,060
国富町	662,730,700	3,702	6,385	179,020	103,795	103,518	112,302
綾町	239,213,100	1,445	2,593	165,545	92,253	92,937	69,314
高鍋町	466,526,509	3,524	5,831	132,386	80,008	80,105	76,425
新富町	569,332,100	2,810	5,074	202,609	112,206	111,919	121,298
西米良村	23,310,800	198	318	117,731	73,304	74,138	21,109
木城町	146,360,000	930	1,627	157,376	89,957	90,142	84,763
川南町	577,072,800	2,957	5,538	195,155	104,202	104,003	111,480
都農町	310,021,800	2,092	3,797	148,194	81,649	81,476	88,879
門川町	495,376,500	3,008	5,124	164,686	96,678	97,128	81,319
諸塚村	43,832,000	285	492	153,796	89,089	87,703	111,221
椎葉村	79,903,400	558	958	143,196	83,406	84,466	45,427
高千穂町	321,611,200	2,193	3,787	146,654	84,925	84,945	84,387
日之影町	90,826,100	748	1,232	121,425	73,722	74,040	66,924
五ヶ瀬町	104,762,500	659	1,260	158,972	83,145	82,881	93,272
美郷町	157,532,100	1,174	1,912	134,184	82,391	81,863	102,082
組合計	830,273,457	2,252	4,224	368,683	196,561	196,561	-----
医師国保組合	333,850,500	703	1,632	474,894	204,565	204,565	-----
歯科国保組合	496,422,957	1,549	2,592	320,480	191,521	191,521	-----
県合計	28,820,993,816	183,579	304,373	156,995	94,690	94,534	99,692

第9表 高額医療費共同事業の状況

(単位：円)

保険者	交付件数	80万円以上の医療費(※1)	控除額	対象額	申請額	交付額	拠出金額
		対象費用額					
市町村計							
平成24年度	12,956	17,793,789,166	10,511,200,000	7,282,589,166	4,296,727,462	2,896,767,946	2,896,767,947
平成25年度	13,514	18,575,525,712	10,964,000,000	7,611,525,712	4,490,800,017	3,115,081,959	3,115,081,958
平成26年度	13,916	19,335,575,611	11,327,200,000	8,008,375,611	4,724,941,462	3,292,928,680	3,292,928,681
平成27年度	14,806	20,789,573,034	12,053,600,000	8,735,973,034	5,154,223,936	3,599,038,575	3,599,038,574
平成28年度	16,016	22,868,696,385	13,036,800,000	9,831,896,385	5,807,494,360	4,023,053,644	4,023,053,644
宮崎市	5,207	7,463,134,918	4,224,800,000	3,238,334,918	1,912,820,252	1,367,289,118	1,301,424,182
都城市	2,594	3,732,811,715	2,134,400,000	1,598,411,715	944,910,178	679,007,291	606,285,434
延岡市	1,527	2,169,879,169	1,256,000,000	913,879,169	539,951,974	307,558,324	429,408,422
日南市	845	1,122,153,415	681,600,000	440,553,415	259,926,509	159,208,174	197,036,912
小林市	795	1,125,826,719	644,000,000	481,826,719	284,527,916	189,788,176	196,487,096
日向市	891	1,308,283,423	722,400,000	585,883,423	345,943,039	258,758,136	203,589,199
串間市	291	397,146,744	241,600,000	155,546,744	91,772,573	54,775,935	67,947,689
西都市	521	736,218,265	418,400,000	317,818,265	187,512,770	141,114,948	129,552,591
えびの市	367	562,405,410	296,800,000	265,605,410	157,480,682	117,112,156	86,284,368
三股町	355	503,850,680	288,000,000	215,850,680	127,477,752	88,798,748	85,343,503
高原町	162	257,769,078	134,400,000	123,369,078	72,787,750	59,460,108	58,342,048
国富町	340	493,538,688	275,200,000	218,338,688	128,978,955	85,388,251	99,804,999
綾町	121	171,778,854	98,400,000	73,378,854	43,293,519	24,833,836	30,968,155
高鍋町	341	503,438,602	273,600,000	229,838,602	135,604,768	95,491,045	78,568,091
新富町	252	376,947,418	204,000,000	172,947,418	102,320,950	77,992,740	69,874,717
西米良村	24	34,727,724	20,000,000	14,727,724	8,689,351	6,358,642	4,695,774
木城町	100	133,244,625	79,200,000	54,044,625	31,886,322	23,136,345	26,303,248
川南町	285	397,845,560	230,400,000	167,445,560	98,792,876	76,548,054	88,695,397
都農町	163	236,942,376	137,600,000	99,342,376	58,611,995	36,650,578	47,848,780
門川町	295	392,486,337	240,000,000	152,486,337	89,966,932	48,318,579	70,246,918
諸塚村	33	49,645,044	27,200,000	22,445,044	13,242,570	8,107,885	3,081,208
椎葉村	52	55,697,094	41,600,000	14,097,094	8,317,280	2,919,889	10,668,543
高千穂町	182	241,270,455	146,400,000	94,870,455	55,973,562	39,636,753	44,455,796
日之影町	80	109,256,091	64,800,000	44,456,091	26,229,087	19,510,378	19,644,890
五ヶ瀬町	66	87,979,028	53,600,000	34,379,028	20,283,622	13,566,790	20,266,885
美郷町	127	204,418,953	102,400,000	102,018,953	60,191,176	41,722,765	46,228,799
合計	16,016	22,868,696,385	13,036,800,000	9,831,896,385	5,807,494,360	4,023,053,644	4,023,053,644

※1 平成14年度以前は80万円以上、平成15年度～17年度は70万円以上、平成18年度以降は80万円以上の医療費

第10表 保険財政共同安定化事業の状況

(単位：円)

保険者	交付 件数	1～80万円医療費	控除額	対象額	申請額	交付額	拠出金額
		対象費用額					
市町村計							
平成24年度	81,803	49,363,854,734	13,887,389,166	35,476,465,568	20,931,114,521	15,603,384,267	15,603,384,268
平成25年度	82,029	49,952,473,064	14,218,725,712	35,733,747,352	21,082,910,776	15,734,955,550	15,734,955,547
平成26年度	83,419	51,366,463,433	14,748,055,611	36,618,407,822	21,604,860,462	16,082,391,803	16,082,391,802
平成27年度	4,844,671	110,663,198,263	26,065,806,839	84,597,391,424	49,913,741,224	35,624,816,952	35,624,816,951
平成28年度	4,779,212	111,538,514,808	27,167,069,701	84,371,445,107	49,800,169,310	33,956,292,042	33,956,292,042
宮崎市	1,653,836	35,714,562,792	8,773,164,550	26,941,398,242	15,901,773,399	11,025,998,519	11,052,472,824
都城市	666,031	16,839,114,070	4,199,283,324	12,639,830,746	7,461,835,804	5,216,098,192	4,906,197,624
延岡市	501,162	11,669,665,875	2,746,993,391	8,922,672,484	5,266,473,085	3,326,454,269	3,670,321,021
日南市	253,377	6,220,208,987	1,424,194,874	4,796,014,113	2,830,296,231	1,821,143,789	1,750,333,654
小林市	236,607	5,690,700,616	1,368,687,547	4,322,013,069	2,550,576,850	1,720,858,688	1,708,812,598
日向市	261,645	6,211,697,101	1,544,687,363	4,667,009,738	2,754,734,201	1,859,541,129	1,787,543,135
串間市	91,428	2,464,469,892	548,115,668	1,916,354,224	1,130,679,259	795,847,579	768,691,501
西都市	155,557	3,743,902,299	900,365,035	2,843,537,264	1,677,752,672	1,213,470,044	1,212,940,723
えびの市	114,289	2,767,045,959	693,825,314	2,073,220,646	1,224,312,924	818,596,889	770,069,095
三股町	100,885	2,336,936,438	578,256,335	1,758,680,103	1,038,590,789	697,947,866	654,393,276
高原町	49,187	1,186,298,672	304,094,135	882,204,537	520,516,397	371,506,640	376,143,996
国富町	104,350	2,371,283,442	586,298,211	1,784,985,231	1,054,164,503	713,789,775	743,821,940
綾町	40,301	818,366,257	201,238,254	617,128,003	364,820,149	248,637,967	283,618,032
高鍋町	90,983	2,149,060,841	556,538,302	1,592,522,539	939,842,722	596,916,784	625,723,664
新富町	82,188	1,819,023,217	454,110,950	1,364,912,267	805,848,916	589,313,964	571,983,094
西米良村	6,034	154,080,501	38,420,383	115,660,118	68,241,021	41,049,299	38,922,452
木城町	25,366	596,789,654	146,344,400	450,445,254	265,782,125	172,248,003	185,758,394
川南町	79,634	1,834,102,682	452,124,244	1,381,978,438	816,161,634	595,766,825	647,704,228
都農町	54,795	1,228,781,785	291,421,715	937,360,070	553,086,234	374,059,535	414,850,115
門川町	80,968	1,924,404,005	453,908,216	1,470,495,789	867,707,728	578,436,689	594,476,974
諸塚村	8,641	214,262,306	55,057,967	159,204,339	93,932,869	67,000,503	61,003,144
椎葉村	13,512	288,892,028	60,818,163	228,073,865	134,567,015	91,900,270	110,289,091
高千穂町	42,010	1,409,432,776	318,417,146	1,091,015,630	643,740,981	459,857,457	449,222,495
日之影町	16,790	536,974,939	128,192,089	408,782,850	241,186,403	169,118,113	164,458,955
五ヶ瀬町	17,406	468,884,694	108,252,849	360,631,845	212,777,339	149,227,520	159,331,434
美郷町	32,230	879,572,980	234,259,276	645,313,704	380,768,060	241,505,734	247,208,583
合計	4,779,212	111,538,514,808	27,167,069,701	84,371,445,107	49,800,169,310	33,956,292,042	33,956,292,042

※1 平成18年10月から実施

※2 平成26年以前は30万円以上、平成27年以降は1円以上の医療費

(1) 医療保険のあらまし

制度名	保険者 (平成28年3月末)	加入者数(千人) (平成28年3月末)	保険給付 医療給付															
			内訳	一部負担	高額療養費	入院時 食事療養費	入院時 生活療養費											
健康 保 険	協会 けんぽ	全国健康保険 協会	37,165 21,577 15,587	一部負担額が以下の限度額を超えた場合、その超えた額が申請により払い戻される。 【自己負担限度額】 ・70歳未満の者 (年収1,160万円～) 252,600円 + (医療費-842,000円) × 1% (年収約770～約1,160万円) 167,400円 + (医療費-558,000円) × 1% (年収約370～約770万円) ・70歳以上75歳未満の者 (現役並み所得者) 80,100円 + (医療費-267,000円) × 1% (～年収約370万円) 57,600円 (住民税非課税) 35,400円 ・70歳以上75歳未満の者 (現役並み所得者) 80,100円 + (医療費-267,000円) × 1% 外来(個人ごと) 44,400円 (一般) 44,400円 外来(個人ごと) 12,000円 (住民税非課税世帯) 24,600円 外来(個人ごと) 8,000円 (住民税非課税世帯のうち特に所得の低い者) 15,000円 外来(個人ごと) 8,000円 【世帯合算基準額】 70歳未満の者については、同一月に21,000円以上の負担が複数の場合は、これを合算して支給 【多数該当世帯の負担軽減】 12月間に3回以上該当の場合、4回目からの自己負担限度額 ・70歳未満の者 (年収約1,160万円～) 140,100円 (年収約770～約1,160万円) 93,000円 (年収約370～約770万円) 44,400円 (～年収約370万円) 44,400円 (住民税非課税) 24,600円 ・70歳以上の現役並み所得者 44,400円 【長期高額疾病患者の負担軽減】 血友病、人工透析を行う慢性腎不全の患者等の自己負担限度額は10,000円 (ただし、年収約770万円超の区分で人工透析を行う70歳未満の患者の自己負担限度額20,000円) 【高額医療・高額介護合算制度】 1年間(毎年8月～翌年7月)の医療保険と介護保険における自己負担の合算額が著しく高額になる場合に、負担を軽減する。	(食事療養標準負担額) ・住民税課税世帯 1食につき360円 ・住民税非課税世帯 90日目まで 1食につき210円 91日目から 1食につき160円 ・特に所得の低い住民税非課税世帯 1食につき100円	(生活療養標準負担額) ・一般(I) 1食につき460円 +1日につき320円 ・一般(II) 1食につき420円 +1日につき320円 ・住民税非課税世帯 1食につき210円 +1日につき320円 ・特に所得の低い住民税非課税世帯 1食につき130円 +1日につき320円 ※療養病床に入院する65歳以上の方が対象 ※難病等の入院医療の必要性の高い患者の負担は食事療養標準負担額と同額												
	組合	健康保険組合 1,405	29,136 15,811 13,324		義務教育就学後から70歳未満 3割 義務教育就学前 2割 70歳以上75歳未満 2割(※) (現役並み所得者 3割) (※) 平成26年3月末までに既に70歳に達している者 1割	70歳以上75歳未満 2割(※) (現役並み所得者 3割) (※) 平成26年3月末までに既に70歳に達している者 1割	70歳以上75歳未満 2割(※) (現役並み所得者 3割) (※) 平成26年3月末までに既に70歳に達している者 1割	70歳以上75歳未満 2割(※) (現役並み所得者 3割) (※) 平成26年3月末までに既に70歳に達している者 1割	70歳以上75歳未満 2割(※) (現役並み所得者 3割) (※) 平成26年3月末までに既に70歳に達している者 1割	70歳以上75歳未満 2割(※) (現役並み所得者 3割) (※) 平成26年3月末までに既に70歳に達している者 1割								
	健康保険法 第3条第2項 被保険者	全国健康保険 協会	19 13 7								70歳以上75歳未満 2割(※) (現役並み所得者 3割) (※) 平成26年3月末までに既に70歳に達している者 1割	70歳以上75歳未満 2割(※) (現役並み所得者 3割) (※) 平成26年3月末までに既に70歳に達している者 1割	70歳以上75歳未満 2割(※) (現役並み所得者 3割) (※) 平成26年3月末までに既に70歳に達している者 1割	70歳以上75歳未満 2割(※) (現役並み所得者 3割) (※) 平成26年3月末までに既に70歳に達している者 1割	70歳以上75歳未満 2割(※) (現役並み所得者 3割) (※) 平成26年3月末までに既に70歳に達している者 1割			
	船員保険	全国健康保険 協会	124 58 66													70歳以上75歳未満 2割(※) (現役並み所得者 3割) (※) 平成26年3月末までに既に70歳に達している者 1割	70歳以上75歳未満 2割(※) (現役並み所得者 3割) (※) 平成26年3月末までに既に70歳に達している者 1割	70歳以上75歳未満 2割(※) (現役並み所得者 3割) (※) 平成26年3月末までに既に70歳に達している者 1割
各種 共 済	国家公務員	20共済組合	70歳以上75歳未満 2割(※) (現役並み所得者 3割) (※) 平成26年3月末までに既に70歳に達している者 1割	70歳以上75歳未満 2割(※) (現役並み所得者 3割) (※) 平成26年3月末までに既に70歳に達している者 1割														
	地方公務員等	64共済組合			70歳以上75歳未満 2割(※) (現役並み所得者 3割) (※) 平成26年3月末までに既に70歳に達している者 1割	70歳以上75歳未満 2割(※) (現役並み所得者 3割) (※) 平成26年3月末までに既に70歳に達している者 1割	70歳以上75歳未満 2割(※) (現役並み所得者 3割) (※) 平成26年3月末までに既に70歳に達している者 1割	70歳以上75歳未満 2割(※) (現役並み所得者 3割) (※) 平成26年3月末までに既に70歳に達している者 1割	70歳以上75歳未満 2割(※) (現役並み所得者 3割) (※) 平成26年3月末までに既に70歳に達している者 1割									
	私学教職員	1事業団								70歳以上75歳未満 2割(※) (現役並み所得者 3割) (※) 平成26年3月末までに既に70歳に達している者 1割	70歳以上75歳未満 2割(※) (現役並み所得者 3割) (※) 平成26年3月末までに既に70歳に達している者 1割	70歳以上75歳未満 2割(※) (現役並み所得者 3割) (※) 平成26年3月末までに既に70歳に達している者 1割	70歳以上75歳未満 2割(※) (現役並み所得者 3割) (※) 平成26年3月末までに既に70歳に達している者 1割	70歳以上75歳未満 2割(※) (現役並み所得者 3割) (※) 平成26年3月末までに既に70歳に達している者 1割				
国民 健康 保 険	農業者 自営業者等	市町村 1,716 国保組合 163													70歳以上75歳未満 2割(※) (現役並み所得者 3割) (※) 平成26年3月末までに既に70歳に達している者 1割	70歳以上75歳未満 2割(※) (現役並み所得者 3割) (※) 平成26年3月末までに既に70歳に達している者 1割	70歳以上75歳未満 2割(※) (現役並み所得者 3割) (※) 平成26年3月末までに既に70歳に達している者 1割	70歳以上75歳未満 2割(※) (現役並み所得者 3割) (※) 平成26年3月末までに既に70歳に達している者 1割
	被用者保険 の退職者	市町村 1,716	70歳以上75歳未満 2割(※) (現役並み所得者 3割) (※) 平成26年3月末までに既に70歳に達している者 1割	70歳以上75歳未満 2割(※) (現役並み所得者 3割) (※) 平成26年3月末までに既に70歳に達している者 1割														

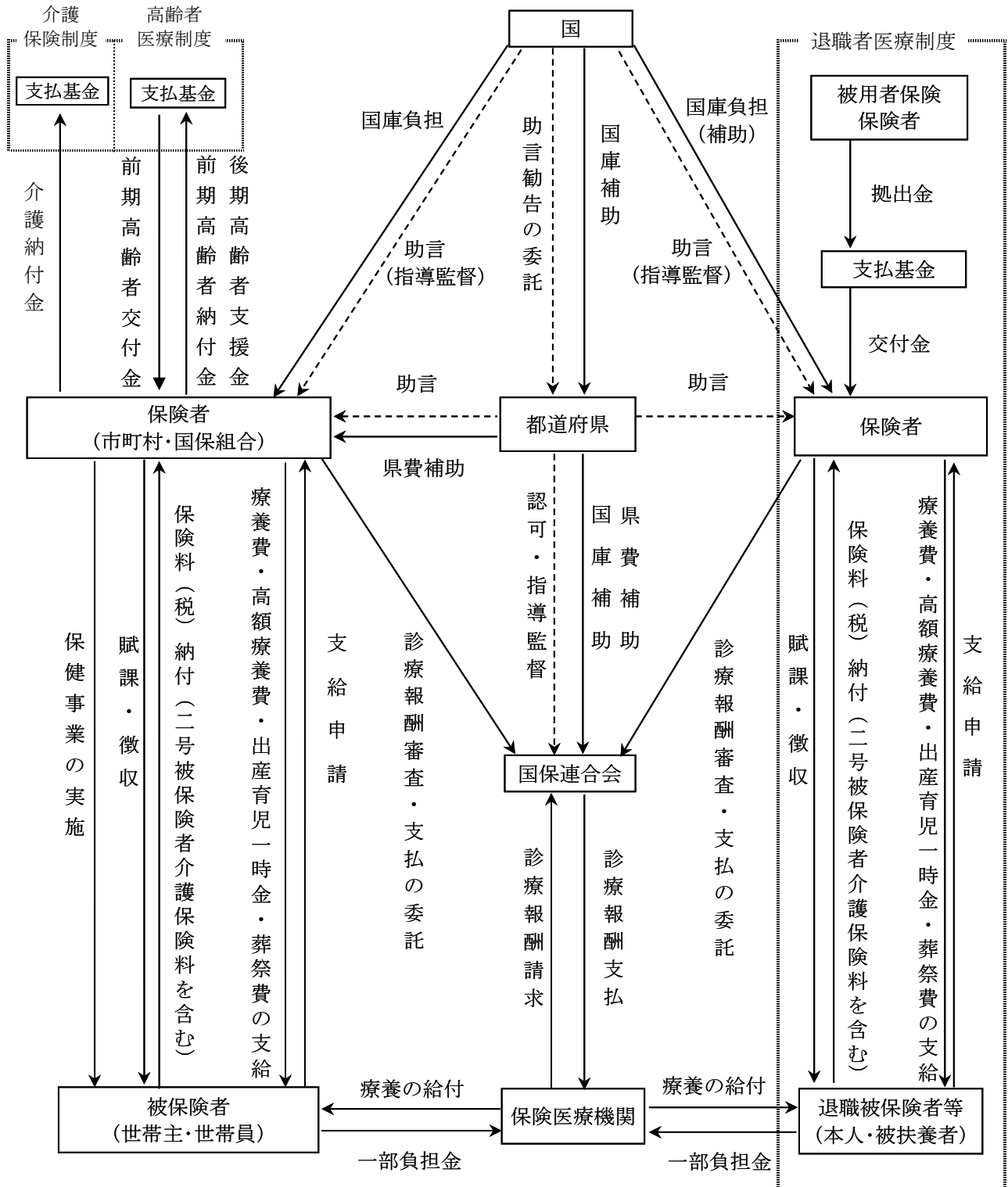
後期高齢者 医療制度	[運営主体] 後期高齢者 医療広域連合 47	16,237	1割 (現役並み所得者 3割)	世帯で以下の一部負担額を超えた場合、その超えた額が申請により払い戻される。 【自己負担限度額】 (現役並み所得者) 80,100円 + (医療費-267,000円) × 1% 外来(個人ごと) 44,400円 (多数該当の場合) 44,400円 (一般) 44,400円 外来(個人ごと) 12,000円 (住民税非課税世帯) 24,600円 外来(個人ごと) 8,000円 (住民税非課税世帯のうち特に所得の低い者) 15,000円 外来(個人ごと) 8,000円	同上	同上 但し、老齢福祉 年金受給者 1食につき100円
---------------	---------------------------------	--------	-----------------------	---	----	-------------------------------------

制度名	保険給付		財源	
	現金給付	保険料率	国庫負担・補助	
健康 保 険	協会 けんぽ	・傷病手当金 ・出産育児一時金等	10.00% (全国平均)	給付費等の16.4%
	組合	同上 (附加給付あり)	各健康保険組合に よって異なる	定額(予算補助)
	健康保険法 第3条第2項 被保険者	・傷病手当金 ・出産育児一時金等	1級日額 390円 11級 3,230円	給付費等の16.4%
船員保険	同上	9.60% (疾病保険料率)	定額	
各種 共 済	国家公務員	同上 (附加給付 あり)	-	なし
	地方公務員等			
	私学教職員			
国民 健康 保 険	農業者 自営業者等	・出産育児一時金 ・葬祭費	世帯毎に応益割(定額) と応能割(負担能力に 応じて)を賦課	(市町村) 給付費等の41% (国保組合) 給付費等の39.6～47.2%
	被用者保険 の退職者		保険者によって賦課 算定方式は多少異なる	なし
	後期高齢者 医療制度	・葬祭費等	各広域連合によって定 めた被保険者均等割額 と所得割率によって算 定されている	・保険料 約10% ・支援金 約40% ・公費 約50%

- 注) 1. 後期高齢者医療制度の被保険者は、75歳以上の者及び65歳以上75歳未満の者で一定の障害にある旨の広域連合の認定を受けた者。
2. 現役並み所得者は、住民税課税所得145万円(月収28万円以上)以上または世帯に属する70～74歳の被保険者の基礎控除後の総所得金額等の合計額が210万円以下の者。ただし、収入が高齢者複数世帯で520万円未満若しくは高齢者単身世帯で383万円未満の者、及び旧ただし書所得の合計額が210万円以下の者は除く。特に所得の低い住民税非課税世帯とは、年金収入80万円以下の者等。
3. 国保組合の定率国庫補助については、健保の適用除外承認を受けて、平成9年9月1日以降新規に加入する者及びその家族については協会けんぽ並とする。
4. 加入者数は四捨五入により、合計と内訳の和とが一致しない場合がある。
5. 船員保険の保険料率は、被保険者保険料負担軽減措置(0.50%)による控除後の率。

参考：平成29年版厚生労働白書

◇国民健康保険制度の仕組み



【一部負担金負担割合】

- 本人・家族 3割
- 未就学児 2割
- 70歳以上 2割(※)
- (現役並み所得者は3割)
- ※平成26年3月末までに既に70歳に達している者は1割。

-----> 助言・指導監督の流れ
 —————> その他実務の流れ

(2) 県内各保険別事業実績

(単位：人、件、千円)

年度	健康保険					
	全国健康保険協会管掌					
	事業所数	被保険者数	被扶養者数	収納済保険料	保険給付	
件数					金額	
H24	15,188	216,331	168,470	73,511,757	4,344,242	51,963,778
H25	15,601	219,215	168,570	75,014,627	4,448,612	53,214,589
H26	16,158	222,075	167,872	77,130,161	4,475,227	53,865,819
H27	17,000	227,087	167,878	78,783,446	4,635,195	57,249,350
H28	17,730	231,776	166,890	81,513,269	4,769,050	58,101,088

年度 年度	船員保険						健康保険法第3条の2被保険者健康保険			
	船舶所有者	被保険者数	被扶養者数	収納済保険料	保険給付		被保険者数	収納済保険料	保険給付	
					件数	金額			件数	金額
H24	116	1,244	—	426,295	—	—	12	0	0	0
H25	111	1,196	—	411,294	—	—	1	0	0	0
H26	107	1,153	—	394,629	—	—	0	0	0	0
H27	109	1,163	—	422,361	—	—	0	0	0	0
H28	116	1,158	—	465,954	—	—	0	0	0	0

- 注 1) 各年度の事業所数及び被保険者数は各年度末現在。(任意継続被保険者を含んだ数)
 2) 保険給付については、付加給付を含む。

年度	国民健康保険(市町村分)				
	保険者数	被保険者数	収納済保険税	保険給付	
				件数	金額
H24	26	352,022	28,889,184	5,229,484	82,312,745
H25	26	344,606	28,376,523	5,214,582	83,068,086
H26	26	335,773	28,082,284	5,169,189	83,629,030
H27	26	326,473	28,586,449	5,063,940	84,670,435
H28	26	314,278	27,909,356	4,919,565	81,274,559

(3) 市町村別高齢化状況（平成28年10月1日現在）

（単位：人、％）

市町村名	総数	65歳以上人口		75歳以上人口		65歳以上人口割合の推移			
		実数	高齢化率	実数	後期 高齢化率	28年	27年	26年	25年
宮崎市	399,979	103,330	25.83	50,196	12.55	25.83	24.97	24.33	23.32
都城市	163,965	48,462	29.56	25,858	15.77	29.56	28.80	28.33	27.43
延岡市	123,822	39,667	32.04	21,016	16.97	32.04	31.01	30.22	29.09
日南市	53,258	19,043	35.76	10,600	19.90	35.76	34.93	34.01	33.02
小林市	45,734	15,725	34.38	8,926	19.52	34.38	33.41	32.68	31.81
日向市	61,540	18,418	29.93	9,496	15.43	29.93	29.14	28.07	26.91
串間市	18,451	7,209	39.07	4,386	23.77	39.07	38.37	37.79	36.83
西都市	30,324	10,557	34.81	5,749	18.96	34.81	34.15	32.87	31.85
えびの市	19,201	7,381	38.44	4,251	22.14	38.44	37.07	37.59	36.46
三股町	25,384	6,617	26.07	3,385	13.34	26.07	25.38	24.86	23.85
高原町	9,139	3,485	38.13	2,048	22.41	38.13	37.19	36.16	35.21
国富町	19,366	6,589	34.02	3,524	18.20	34.02	32.76	31.63	30.30
綾町	7,267	2,414	33.22	1,251	17.21	33.22	32.54	32.07	31.08
高鍋町	20,858	6,305	30.23	3,156	15.13	30.23	28.91	28.21	27.12
新富町	17,130	4,916	28.70	2,426	14.16	28.70	27.41	25.84	24.83
西米良村	1,090	464	42.57	294	26.97	42.57	40.52	41.84	42.12
木城町	5,182	1,786	34.47	983	18.97	34.47	33.63	32.88	31.87
川南町	15,878	5,191	32.69	2,640	16.63	32.69	31.43	29.82	28.67
都農町	10,343	3,677	35.55	1,861	17.99	35.55	34.92	33.90	32.71
門川町	17,964	5,605	31.20	2,874	16.00	31.20	30.23	29.25	28.33
諸塚村	1,713	705	41.16	453	26.44	41.16	40.72	40.76	40.17
椎葉村	2,746	1,156	42.10	741	26.98	42.10	41.46	40.85	39.36
高千穂町	12,589	4,954	39.35	2,940	23.35	39.35	39.35	37.92	36.81
日之影町	3,890	1,683	43.26	1,030	26.48	43.26	42.90	42.15	41.68
五ヶ瀬町	3,818	1,489	39.00	912	23.89	39.00	37.12	36.59	35.60
美郷町	5,328	2,603	48.86	1,586	29.77	48.86	47.43	46.30	44.97
県計	1,095,863	329,431	30.06	172,582	15.75	30.06	29.19	28.49	27.50

(注) 総数には年齢不詳を含む。

資料：宮崎県統計調査課「宮崎県の推計人口」（各年10月1日現在）

高齢化率が高い市町村→美郷町(48.86%) 日之影町(43.26%) 西米良村(42.57%)

高齢化率が低い市町村→宮崎市(25.83%) 三股町(26.07%) 新富町(28.70%)

高齢化率が20%以上の市町村→26市町村(27年度26市町村 26年度26市町村)

高齢化率が30%以上の市町村→21市町村(27年度20市町村 26年度18市町村)

後期高齢化率が10%以上の市町村→26市町村(27年度26市町村 26年度26市町村)

平成 28 年度国民健康保険事業状況

平成 30 年 3 月発行

宮 崎 県

宮崎県国民健康保険団体連合会